

Естественное движение населения

		2009 год	2010 год	2011 год	2012 год
Родившиеся	чел.	3993	4146	3957	4266
Умершие	чел.	4386	4580	4199	4110
Естественный прирост (+), убыль (-)	чел.	-393	-434	-242	+156
Коэффициент рождаемости	на 1000 жителей	11,5	11,7	11,1	11,9
Коэффициент смертности	на 1000 жителей	12,6	12,9	11,8	11,5

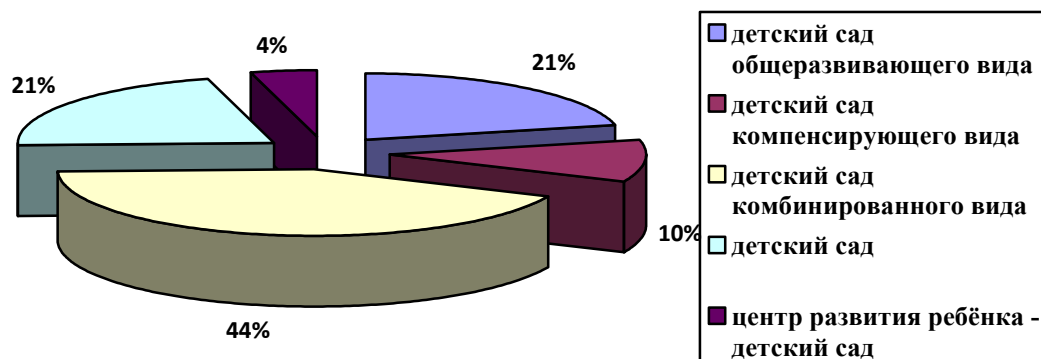
Распределение организаций по видам экономической деятельности на 1 января 2013 года

Наименование	Число организаций, ед.
Всего, в том числе:	13065
сельское хозяйство, охота и лесное хозяйство	351
рыболовство, рыбоводство	41
добыча полезных ископаемых	23
обрабатывающие производства	997
производство и распределение электроэнергии, газа и воды	80
строительство	1478
оптовая и розничная торговля; ремонт автотранспортных средств, мотоциклов, бытовых изделий и предметов личного пользования	3847
гостиницы и рестораны	294
транспорт и связь	1138
финансовая деятельность	332
операции с недвижимым имуществом, аренда и предоставление услуг	2815
государственное управление и обеспечение военной безопасности	173
социальное страхование	
образование	315
здравоохранение и предоставление социальных услуг	272
предоставление прочих коммунальных, социальных и персональных услуг	909

Динамика изменения численности безработных в 2009–2012 гг.

Наименование	Ед. изм.	2009 год	2010 год	2011 год	2012 год
Численность незанятых трудовой деятельностью граждан, состоящих на учете в государственных учреждениях службы занятости (на конец года)	чел.	2507	1741	1335	1337
из них признаны безработными (на конец года)	чел.	2120	1505	1096	1041
Численность безработных, трудоустроенных в течение года	чел.	2460	2752	1908	1365
Уровень зарегистрированной безработицы	%	1,1	0,7	0,5	0,5

Виды дошкольных образовательных учреждений



Охват услугами дошкольного образования

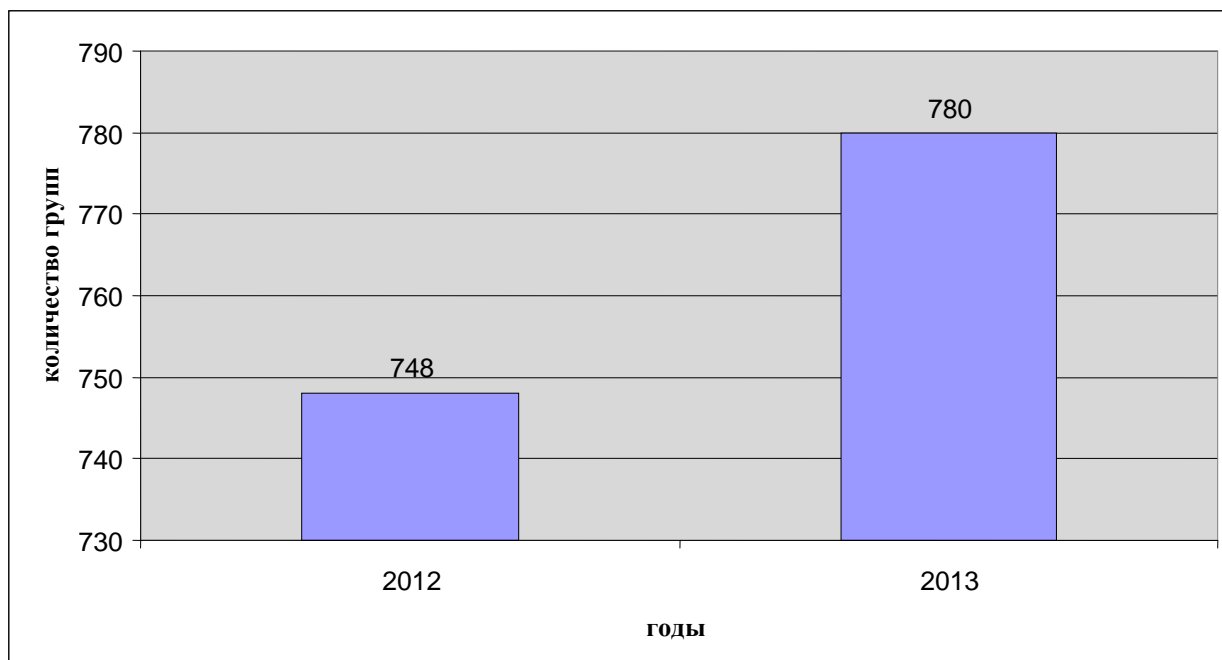
	2011 год	2012 год	2013 год
% охвата дошкольным образованием в образовательных учреждениях, реализующих общеобразовательную программу дошкольного образования	56,5	64	65
% охвата дошкольным образованием детей 5-6 лет в образовательных учреждениях, реализующих общеобразовательную программу дошкольного образования	100	100	100

Численность воспитанников муниципальных образовательных учреждений, реализующих основные общеобразовательные программы дошкольного образования в 2012-2013 учебном году

	2011 год	2012 год	2013 год
Муниципальные казённые и бюджетные дошкольные образовательные учреждения	15039 чел.	15709 чел.	16569
Начальная школа – детский сад	316 чел.	185 чел.	210
Дошкольные группы при общеобразовательных учреждениях	347 чел.	397 чел.	430
ИТОГО	15702 чел.	16291 чел.	17209 чел.

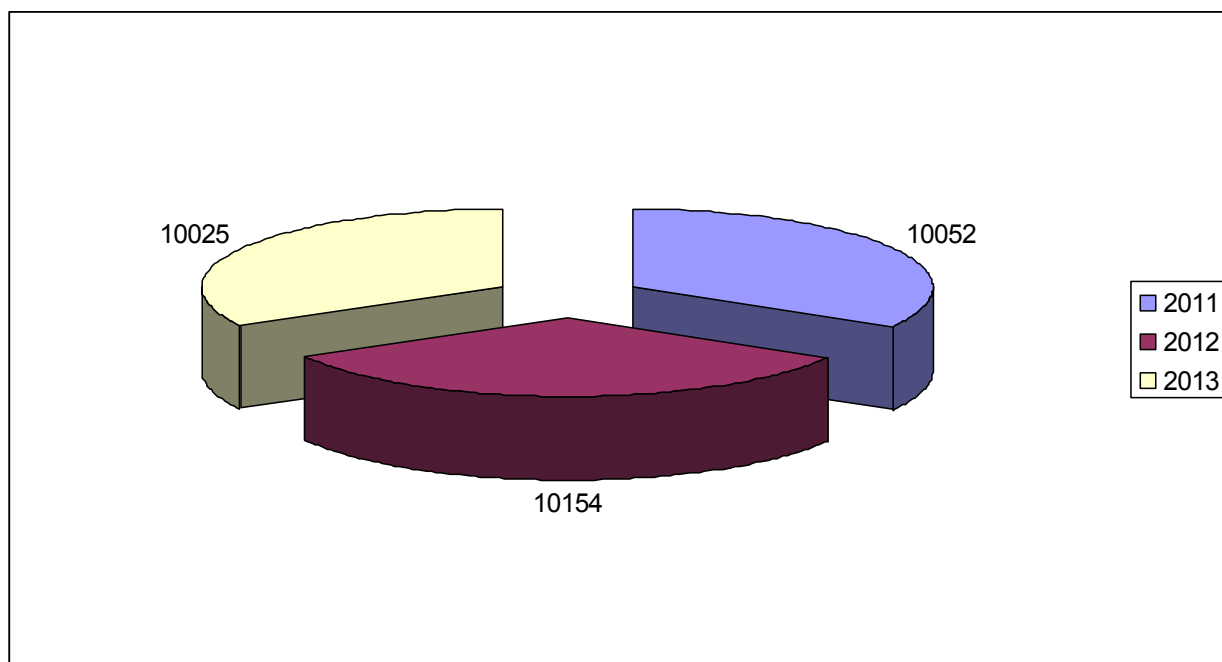
Приложение № 7

Количество групп в муниципальных образовательных учреждениях, реализующих основные общеобразовательные программы дошкольного образования



Приложение № 8

Численность детей в очереди на получение места в муниципальных образовательных учреждениях, реализующих основные общеобразовательные программы дошкольного образования 2011, 2012, 2013 годы



Приложение № 9

**Состояние очередности (без учёта будущих воспитанников)
(по состоянию на 01.07.2013)**

территориальный округ	2010 г.р	из них льготные категории	2011 г.р.	из них льготные категории	2012 г.р.	из них льготные категории	2013 г.р.	из них льготные категории	Всего	из них льготные категории
Соломбальский	125	15	380	107	377	74	123	20	1005	216
Северный	51	13	316	62	291	50	121	22	779	147
Майская Горка	121	33	485	122	587	115	170	39	1363	309
Варавино-Фактория	67	24	509	143	465	109	145	31	1186	307
Ломоносовский	99	27	753	175	747	136	211	32	1810	370
Октябрьский	108	19	941	251	993	192	292	48	2334	510
Маймаксанский	16	4	140	23	267	40	67	6	490	73
Исакогорский	29	0	328	68	388	72	102	13	847	153
Цигломенский	19	0	94	19	77	14	21	4	211	37
ВСЕГО:	635	135	3946	970	4192	802	1252	215	10025	2122

Приложение № 10

Информация об изменении сети общеобразовательных учреждений, учреждений дополнительного образования

	01.09.2009	01.09.2010	01.06.2011	01.06.2012	01.06.2013
Начальные ОУ	3	3	3	2	2
Основные ОУ	4	4	4	4	4
Средние ОУ, в т.ч.	51	51	50	48	48
<i>Гимназия</i>	3	3	3	5	5
<i>Лицей</i>	2	2	1	1	1
Открытая (сменная) ОШ	1	1	1	1	1
Дошкольные	73	73	74	75	70*
МБОУ ЦППМСДиП "Леда"	1	1	1	1	1
Учреждения дополнительного образования	5	5	5	5	5
ИТОГО:	138	138	136	136	131*

* Уменьшение количества дошкольных образовательных учреждений связано с планомерной работой, проводимой департаментом образования, по оптимизации сети дошкольных образовательных учреждений, направленной на повышение эффективности их деятельности, удовлетворения образовательных запросов жителей города.

Приложение № 11

Количественный состав обучающихся общеобразовательных учреждений

Показатели	01.06.2009		01.06.2010		01.06.2011		01.06.2012		01.06.2013	
	кл.	чел.	кл.	чел.	кл.	чел.	кл.	чел.	кл.	чел.
Общее количество (без ОСОШ)	1259	29373	1260	29960	1257	30138	1305	31569	1329	31753
В том числе: 1-4 кл.	521	11897	518	12346	539	13160	570	14014	589	14304
5-9 кл.	585	13877	629	15174	607	14385	593	14074	600	14180
10-11 кл.	153	3599	113	2440	111	2593	142	3481	140	3269

Приложение № 12

Динамика сменности занятий в школах города по состоянию на 1 июня 2013 года

Учебный год	Две смены, кол-во ОУ	Занимаются во вторую смену, чел.
2008-2009	23	2 155
2009-2010	18	2 128
2010-2011	24	2 495
2011-2012	25	2 815
2012-2013	25	2 826

Приложение № 13

Динамика средней наполняемости классов по состоянию на 01 июня 2013 года

	2009-2010 учебный год, чел.	2010-2011 учебный год, чел.	2011-2012 учебный год, чел.	2012-2013 учебный год, чел.
Средняя наполняемость с учетом СКК	23,8	23,9	24,2	23,9
Средняя наполняемость без учета СКК	24,5	24,7	24,9	24,6

Приложение № 14

Информация о выбытии обучающихся

	2012-2013 уч.г.		2011-2012 уч. г.		2010-2011 уч. г.	
Выбыло:	733 чел.	2,3%	712 чел.	2,2%	743 чел.	2,4%
Из них:						
в другие дневные ОУ	673 чел.	2,1%	660 чел.	2,08%	673 чел.	2,2%
В специальные (коррекционные) учреждения для детей с ограниченными возможностями здоровья	5 чел.	0,2%	9 чел.	0,03%	15 чел.	0,04%

В вечерние (сменные) общеобразовательные учреждения, УКП	12 чел.	0,04 %	13 чел.	0,04%	21 чел.	0,07%
В учреждения начального и среднего профессионального образования	26 чел.	0,08%	16 чел.	0,05%	17 чел.	0,06%
По причине длительной болезни	0 чел.	-	1 чел.	0,003 %	4 чел.	0,01%
По причине смерти	2 чел.	0,006%	3 чел.	0,009 %	1 чел.	0,003%
В специальные учебно-воспитательные учреждения и воспитательно-трудовые колонии	11 чел.	0,03%	2 чел.	0,006 %	3 чел.	0,01%
Поступили на работу и не продолжили обучение (18 лет)	0 чел.	-	1 чел.	0,003 %	2 чел.	0,01%
Другие причины (достижение возраста 18 лет)	4 чел.	0,01%	7 чел.	0,02%	7 чел.	0,02%
Отчислены из ОУ	-	-	-	-	1 чел.	0,003%

Приложение № 15

Обеспечение конституционных прав несовершеннолетних на получение образования при их выбытии из образовательного учреждения

	Не представлены подтверждения	Представлены заявления родителей (законных представителей) и запросы в ОУ, подтверждающие продолжение обучения
2012-2013 учебный год (на 01.07.2013)	МБОУ СОШ № 2 (1 подт.) МБОУ СОШ № 4 (2 подт.) МБОУ ОГ № 25 (1 подт.) МБОУ Архангельская СОШ Соловецких юнг (2 подт.) МБОУ СОШ № 43 (3 подтв.)	МБОУ ОГ № 3, 24, МБОУ СОШ № 4, 5, 9, 10, 14, 22, 23, 28, 35, 50, 55, 77, 82, 95, МКОУ НШДС № 71

Приложение № 16

Динамика числа обучающихся групп продленного дня

Учебный год	Количество обучающихся, чел.	в том числе обучающихся 1-4-х классов, чел.
2008-2009	3478	3268
2009-2010	3253	3127
2010-2011	3465	3280
2011-2012	2995	2912
2012-2013	3519	3223

Образовательный маршрут детей, обследованных территориальной психолого-медико-педагогической комиссией

№	Направлены в образовательные учреждения	2011-2012 учебный год	2012-2013 учебный год
Дошкольные образовательные учреждения муниципального образования "Город Архангельск"			
1	Группа для детей с нарушением слуха (чел.)	34	31
2	Группа для детей с нарушением зрения (чел.)	178	174
3	Группа для детей с тяжелым нарушением речи (чел.)	731	737
4	Группа для детей с нарушением опорно-двигательного аппарата (чел.)	158	125
5	Группа для детей с ЗПР (чел.)	182	167
6	Группа для детей с умственной отсталостью (чел.)	43	45
Муниципальные бюджетные и казенные образовательные учреждения муниципального образования "Город Архангельск"			
7	Специальные (коррекционные) классы I-II видов (общеобразовательная программа) (чел.)	2	23
8	Специальные (коррекционные) классы III-IV видов (общеобразовательная программа) (чел.)	15	30
9	Специальные (коррекционные) классы V вида (чел.)	37	55
10	Специальные (коррекционные) классы VI вида (общеобразовательная программа) (чел.)	13	27
11	Специальные (коррекционные) классы VII вида (чел.)	75	108
12	Специальные (коррекционные) учреждения (классы) VIII вида (чел.)	14	26
13	Специальные (коррекционные) учреждения VIII вида (классы для детей с глубокой у/о) (чел.)	6	10
14	Направление на центральную психолого-медико-педагогическую комиссию (чел.)	-	-
15	Отказ от специальных (коррекционных) классов V, VII видов (чел.)	4	7

Количество и наполняемость групп компенсирующей направленности в муниципальных дошкольных образовательных учреждениях на 2012 – 2013 учебный год

Направления	Всего	Тяжелые нарушения речи	Задержка психического развития	Со сложным дефектом	Умственная отсталость	Нарушение опорно-двигательного аппарата	Слабовидящие	Глухие	Слабослышащие
Количество учреждений, оказывающих коррекцион-	39/7	31	13	1	1	2	2	1	1

ную помощь/ ДОУ компенсирующего вида									
Количество групп компенсирующей направленности	107	62	14	1	4	9	13	3	1
Количество детей, получивших коррекционную помощь	1245	721	162	6	43	117	166	22	8

Приложение № 19

Итоги деятельности логопедических пунктов муниципальных дошкольных образовательных учреждений в 2011-2012, 2012-2013 учебных годах

Логопедический пункт	Всего воспитанников, зачисленных на логопункты ДОУ	Рекомендовано продолжить посещение логопедического пункта ДОУ	Выведены из логопедического пункта в связи с исправлением нарушений речи	Направлены на логопункт ОУ
2011-2012 учебный год	2041	472	1169	384
2012-2013 учебный год	1870	460	1056	277

Приложение № 20

Численность детей, получивших (продолжающих получать) помощь в условиях МБОУ ЦППМСДиП "Леда" в 2011-2012, 2012-2013 учебном году

Учебные года	0-3 лет	3-7 лет	7-18 лет	Всего
2011-2012	25 чел.	1975 чел.	4300 чел.	6300 чел.
2012-2013	30 чел.	2470 чел.	4000 чел.	6500 чел.

Приложение № 21

Творческие объединения и секции на базе учреждений дополнительного образования детей

УДО	Договоры с ОУ	Количество ОУ	Количество открытых объединений	Количество занимающихся в них детей
МБОУ ДОД "ЦДОД "Контакт"	2, 3, 8, 10, 11, 14, 20, 26, 30, 33, 37, 43, 49, 50, 51, 52, 54, 55, 59, 62, 70, 77, Архангельская СОШ Соловецких юнг	23	39	3606
МБОУ ДОД "ЛДДТ"	5, 10, 20, 24, 26, 27, 28, 35, 93, 95, Архангельская СОШ Соловецких юнг, УВСНП УМВД России по городу Архангельску	12	51	1887

МБОУ ДОД "ЦГТТ"	1, 5, 9, 17, 20, 25, 33, 34, 35, 36, 55, 68, 73, 77, 93, 95, Архангельская СОШ Соловецких юнг, НШДС № 71, 77, ГОУ АО СКОШ № 31, детский сад № 10, 96	22	36	2279
МБОУ ДОД "СДДТ"	1, 2, 4, 8, 10, 11, 17, 20, 22, 23 имени А.С. Пушкина, 35, 37, 43, 48, 49, 52, 54, 57, 59, 60, 62, 70, ГБОУ АО "Соломбальская специальная (коррекционная) общеобразовательная школа-интернат"	23	48	2361
МБОУ ДОД "ДПЦ "Радуга"	8, 17, 22, 24, 33, 73, 77, 95, Архангельская СОШ Соловецких юнг	9	12	658

Приложение № 22

Деятельность школьных музеев в 2012-2013 учебном году

Наличие школьного музея	26
Паспортизированный школьный музей	12
Формирование музейного типа (комната, зал, клуб, уголок, выставка и др.)	72

Приложение № 23

Охват детей дополнительным образованием в 2012-2013 учебном году в общеобразовательных учреждениях

ОУ	Всего детей в ОУ	Охват детей системой дополнительного образования					%
		1-4 классы	5-7 классы	8-9 классы	10-11 классы	1-11 классы	
СОШ № 1	518	220	135	79	27	461	89,0
СОШ № 2	489	196	128	92	41	457	93,5
ОГ № 3	1036	278	245	123	84	730	70,5
СОШ № 4	325	130	84	51	32	297	91,4
СОШ № 5	454	190	78	38	14	320	70,5
ОГ № 6	886	296	177	111	95	679	76,6
СОШ № 8	948	315	236	131	43	725	76,5
СОШ № 9	454	188	98	68	75	429	94,5
СОШ № 10	944	316	130	94	61	601	63,7
СОШ № 11	890	306	265	112	60	743	83,5
ООШ № 12	201	117	50	15		182	90,5

СОШ № 14	763	321	100	60	42	523	68,5
СОШ № 17	911	378	217	98	88	781	85,7
СОШ № 20	761	225	109	121	58	513	67,4
ОГ № 21	614	186	126	72	73	457	74,4
СОШ № 22	657	288	162	111	32	593	90,3
СОШ № 23	409	167	95	41	37	340	83,1
ОГ № 24	1052	416	308	167	100	991	94,2
ОГ № 25	836	360	214	116	39	729	87,2
СОШ № 26	840	386	131	74	47	638	76,0
СОШ № 27	576	180	198	24	20	422	73,3
СОШ № 28	1134	485	207	155	105	952	84,0
СОШ № 30	619	268	121	84	21	494	79,8
АСОШ СЮ	608	416	133	14	9	572	94,1
СОШ № 33	450	191	93	52	12	348	77,3
СОШ № 34	453	154	136	52	28	370	81,7
СОШ № 35	996	387	129	158	91	765	76,8
СОШ № 36	698	279	124	51	18	472	67,6
СОШ № 37	718	245	214	68	27	554	77,2
СОШ № 43	801	263	156	104	42	565	70,5
СОШ № 45	942	325	181	95	85	686	72,8
ООШ № 48	90	41	30	7		78	86,7
СОШ № 49	477	219	106	89	32	446	93,5
СОШ № 50	1086	503	346	55	38	942	86,7
СОШ № 51	902	331	216	117	44	708	78,5
СОШ № 52	561	217	97	56	22	392	69,9
СОШ № 54	251	94	55	32	17	198	78,9
СОШ № 55	469	225	102	45	22	394	84,0
СОШ № 57	91	52	28	15		95	100
СОШ № 59	681	281	161	77	69	588	86,3
СОШ № 60	96	41	20	8	8	77	80,2
СОШ № 62	630	224	165	179	62	630	100,0
СОШ № 68	450	212	124	67	32	435	96,7
ООШ № 69	252	110	81	33		224	88,9
СОШ № 70	138	68	42	25	7	138	100,0
СОШ № 71	23	22				22	95,7
СОШ № 73	548	194	113	54	21	382	69,7
НШДС № 77	109	109				108	100,0
СОШ № 77	954	240	250	198	59	747	78,3
СОШ № 82	604	223	123	56	35	437	72,4
СОШ № 93	240	85	79	36	9	209	87,1
СОШ № 95	908	472	133	89	26	720	79,3
ОЭБЛ	362		173	94	54	321	88,7
ИТОГО:	31905	12437	7224	4485	2063	26209	82,1

Приложение № 24

**Динамика охвата детей дополнительным образованием
за 2004/2005 – 2012/2013 учебные годы (%)**

	2004- 2005 уч.г.	2005- 2006 уч.г.	2006- 2007 уч.г.	2007- 2008 уч.г.	2008 - 2009 уч.г.	2009- 2010 уч.г.	2010- 2011 уч.г.	2011- 2012 уч.г.	2012- 2013 уч.г.	Динамика по срав- нению с 2011-2012 годом
МБОУ СОШ № 1	73,2	78,6	76,6	73,6	74,7	76,8	82,6	82,4	89,0	Рост на 6,6%
МБОУ СОШ № 2	81,6	61,3	87,6	84,9	88,5	90,0	89,6	81,1	93,5	Рост на 12,4%
МБОУ ОГ № 3	70,7	72,1	93,0	91,8	80	81,9	59,3	79,4	70,5	Спад на 8,9%
МБОУ СОШ № 4	72,3	88,0	85,3	84,9	85,6	83,3	86,4	87,6	91,4	Рост на 3,8%
МБОУ СОШ № 5	54,7	64,2	59,3	56,1	66,8	65,1	91,1	100,0	70,5	Спад на 29,5%
МБОУ ОГ № 6	85,4	79,6	65,0	66,4	78,8	79,2	79,9	73,1	76,6	Рост на 3,5%
МБОУ СОШ № 8	55,1	55,4	77,5	60,7	61,6	68,3	76,9	76,8	76,5	Спад на 0,3%
МБОУ СОШ № 9	60	93,9	97,1	89,9	88,3	92,5	93,2	91,6	94,5	Рост на 2,9%
МБОУ СОШ № 10	65	56,8	69,2	60,6	64,8	47,8	62,1	70,2	63,7	Спад на 6,5%
МБОУ СОШ № 11	58,9	56,0	58,2	54,9	61,8	62,2	77,9	90,6	83,5	Спад на 7,1%
МБОУ ООШ № 12	80,2	61,6	94,1	63,6	74	87,7	90,8	90,5	90,5	Стабильно
МБОУ СОШ № 14	48,1	52,1	83,4	53,7	66,8	71,1	87,0	86,5	68,5	Спад на 18,0%
МБОУ СОШ № 17	61,9	75,1	71,0	76,3	78,2	76,4	80,6	79,5	85,7	Рост на 6,2%
МБОУ СОШ № 20	65,5	62,3	84,3	72,1	67	78,6	84,7	81,2	67,4	Спад на 13,8%
МБОУ ОГ № 21	64,2	70,0	82,8	65,2	85,5	83,8	74,1	79,8	74,4	Спад на 5,4%
МБОУ СОШ № 22	45,3	55,7	56,5	55,3	60,3	38,9	71,5	70,4	90,3	Рост на 19,9%
МБОУ СОШ № 23 имени А.С. Пушкина	51,9	57,6	54,0	36,4	36,3	72,2	75,9	81,9	83,1	Рост на 2,8%
МБОУ ОГ № 24	79,2	84,3	89,9	89,7	91,1	90,1	94,9	93,6	94,2	Рост на 0,6%
МБОУ ОГ № 25	76,9	40,3	73,1	66,4	77,3	71,0	77,6	87,5	87,2	Спад на 0,3%
МБОУ СОШ № 26	64,9	73,5	73,7	71,3	79,1	69,3	73,9	76,3	76,0	Спад на 0,3%
МБОУ СОШ № 27	54,1	78,7	74,3	79,4	80,4	65,8	54,1	63,1	73,3	Рост на 10,2%

МБОУ СОШ № 28	66,3	68,7	71,5	74,5	75,1	70,7	75,5	74,5	84,0	Рост на 9,5%
МБОУ СОШ № 30	47	62,9	81,8	66,1	79,4	75,7	74,0	79,5	79,8	Рост на 0,3%
МБОУ Архангельская СОШ Соловецких юнг	53,2	57,8	53,0	60,9	75,8	84,2	87,9	91,1	94,1	Рост на 3,0%
МБОУ СОШ № 33	45,3	61,0	56,7	58,5	55,5	72,9	71,3	61,0	77,3	Рост на 16,3%
МБОУ СОШ № 34	64,5	61,2	67,0	67,4	63,3	53,9	78,7	73,8	81,7	Рост на 7,9%
МБОУ СОШ № 35	68,8	65,9	74,4	81,3	76,6	76,6	88,2	60,2	76,8	Рост на 16,6%
МБОУ СОШ № 36	41,5	57,4	59,2	59,6	57,8	68,5	68,7	75,7	67,6	Спад на 8,1%
МБОУ СОШ № 37	*	62,6	66,0	65,1	70,9	39,3	71,0	68,7	77,2	Рост на 8,5%
МБОУ СОШ № 43	65,1	64,3	73,7	73,9	74	71,4	73,1	68,8	70,5	Рост на 1,7%
МБОУ СОШ № 45	52,5	72,3	76,0	73,1	73,9	73,5	85,3	63,5	72,8	Рост на 9,3%
МКОУ ООШ № 48	86,2	80,0	86,3	95,5	100	96,7	80,2	86,2	86,7	Рост на 0,5%
МБОУ СОШ № 49	81,2	49,5	68,7	80,1	91,5	94,5	97,6	89,8	93,5	Рост на 3,7%
МБОУ СОШ № 50	44,9	60,5	66,1	65,8	61,6	30,0	89,1	92,7	86,7	Спад на 6,0%
МБОУ СОШ № 51	78,9	53,3	74,8	80,8	87,4	83,1	53,3	62,2	78,5	Рост на 16,3%
МБОУ СОШ № 52	62,1	54,6	68,3	71,5	78,0	78,0	79,0	78,9	69,9	Спад на 9,0%
МКОУ СОШ № 54	45,3	41,0	43,2	54,1	48,0	46,5	50,9	47,4	78,9	Рост на 31,5%
МБОУ СОШ № 55	72,3	65,1	66,1	57,4	61,6	69,1	69,3	74,0	84,0	Рост на 10,0%
МКОУ ООШ № 57	*	45,5	44,6	40,0	47,1	77,7	86,4	94,4	100,0	Стабильно
МБОУ СОШ № 59	64,2	54,6	71,3	61,0	71	73,8	78,5	90,2	86,3	Спад на 3,9
МКОУ СОШ № 60	83,3	83,8	69,1	64,6	58,2	61,9	87,6	73,3	80,2	Рост на 6,9%
МБОУ СОШ № 62	52,1	67,3	65,3	58,8	73,9	87,3	88,3	79,7	100,0	Стабильно
МБОУ СОШ № 68	73,8	77,0	71,4	57,4	67,1	68,3	55,3	79,1	96,7	Рост на 17,6%
МКОУ ООШ № 69	54,7	59,7	41,3	64,2	35,5	45,6	74,2	67,9	88,9	Рост на 21,0%
МКОУ СОШ № 70	61,7	85,8	65,9	88,2	80,1	96,2	100,0	100,0	100,0	Стабильно
МКОУ НШДС № 71	83,2	91,7	90,4	88,6	89,9	69,4	93,0	100,0	95,7	Спад на 4,3%

МБОУ СОШ № 73	62	59,0	59,8	66,3	73,8	67,0	69,7	67,6	69,7	Рост на 2,1%
МБОУ НШДС № 77	100	100,0	100,0	100,0	100,0	100,0	100,0	100,0	100,0	Стабильно
МБОУ СОШ № 77	36,3	44,7	38,4	40,7	50,8	53,0	51,0	45,5	78,3	Рост на 32,8%
МБОУ СОШ № 82	55,2	76,3	76,5	62,2	70,9	57,7	63,9	66,9	72,4	Рост на 5,5%
МКОУ СОШ № 93	92,6	93,8	91,2	74,5	64,3	88,6	91,1	94,5	87,1	Спад на 7,4%
МБОУ СОШ № 95	42,5	60,9	52,4	50,7	57,6	59,2	64,9	67,7	79,3	Рост на 11,6%
МБОУ ОЭБЛ	100	61,2	63,3	63,0	62,7	54,3	84,6	68,8	88,7	Рост на 19,9%
ИТОГО:	63,7	65,5	70,1	67,9	71,1	68,2	76,5	76,7	82,1	Рост на 5,4%

Рост от 0,1% до 5% – МБОУ СОШ № 4, 23 имени А.С. Пушкина, 30, Архангельская СОШ Соловецких юнг, 43, 49, 73, МБОУ ОГ № 6, 24, МКОУ ООШ № 48.

Рост от 5% до 15% – МБОУ СОШ № 1, 2, 9, 17, 27, 28, 34, 37, 45, 55, 82, 95.

Рост от 15 % и более – МБОУ СОШ № 22, 33, 35, 51, 68, 77, МКОУ СОШ № 54, МКОУ ООШ № 69, МБОУ ОЭБЛ.

Стабильно – МБОУ НШДС № 77, МБОУ СОШ № 62, МКОУ СОШ № 60, 70, МКОУ ООШ № 12, 57.

Спад от 0,1% до 5% – МБОУ СОШ № 8, 26, 59, МБОУ ОГ № 25, МКОУ НШДС № 71.

Спад от 5% до 15% – МБОУ ОГ № 3, 21, МБОУ СОШ № 10, 11, 20, 36, 50, 52, МКОУ СОШ № 93.

Спад на 15% и более – МБОУ СОШ № 5, 14.

Приложение № 25

Информация об изменениях в Уставы образовательных учреждений в 2012 году

Типы (виды) ОУ																					
МБОУ СОШ		МКОУ СОШ		МБОУ ОГ		МБОУ ОБЭЛ		МБОУ ООШ		МКОУ ООШ		МБ (К) ОУ НШДС		МБДОУ		МКДОУ		УДО		"Леда"	
план	факт	план	факт	план	факт	план	факт	план	факт	план	факт	план	факт	план	факт	план	факт	план	факт	план	факт
38	38	6	6	5	5	1	1	1	1	2	2	2	2	67	67	8	8	5	5	1	1
Итого: план – 136 ОУ, факт – 136 ОУ																					

Приложение № 26

Информация об аттестации руководителей образовательных учреждений

	ОУ		ДОУ		УДО		"Леда"		итого	
	план	факт	план	факт	план	факт	план	факт	план	факт
2012год 2 полугодие	6	6	4	4	-	-	-	-	10	10
2013год 1 полугодие	2	2	5	5	1	1	1	1	9	9
Итого	8	8	9	9	1	1	1	1	19	19

Приложение № 27

Информация об аттестации лиц, претендующих на должность руководителя

	ОУ	ДОУ	УДО	итого
2012год 2 полугодие	2	4	1	7
2013год 1 полугодие	-	1	-	1
Итого	2	5	1	8

Приложение № 28

**Показатель качества знаний обучающихся общеобразовательных учреждений
(с учетом СКК, без МБОУ ОСОШ)**

Классы	2009-2010 учебный год, %	2010-2011 учебный год, %	2011-2012 учебный год, %	2012-2013 учебный год, %
1-4	65,7	66	65,6	65,29
5-9	42	42,1	43,3	45,21
10-11	40,9	38,1	41,3	42,55
1 – 11	49,8	50,3	51,2	52,55

Приложение № 29

**Показатель обученности в общеобразовательных учреждениях
(с учетом СКК, без МБОУ ОСОШ)**

Классы	2009-2010 уч.г., %	2010-2011 уч.г., %	2011-2012 уч.г., %	2012-2013 уч.г., %
1-4	99,7	99,7	99,85	99,83
5-9	99,7	99,7	99,75	99,8
10-11	99,5	99,4	99,1	97,4
1 – 11	99,7	99,7	99,7	99,57

Приложение № 30

**Результаты обучения в муниципальных дневных общеобразовательных учреждениях г. Архангельска в 2012-2013 уч. г.
(общеобразовательные классы без учета СКК и МБОУ ОСОШ)**

Классы	Кол-во уч-ся на 01.06.2013 (чел.)	Из них:		Из числа неуспевающих:					
		успевают (чел.)	не успевают (чел.)	оставлены на повторный курс обучения, чел.	в том числе по решению ПМПК, чел.	Продлен период ГИА по ув. причинам, чел	оставлены на дополнительные занятия (осень), чел.	переведены условно с одной "2", чел.	выбыли со справкой, чел.
1-4	13877	13858	19	19	17		0	0	0
5-9	13955	13927	28	25	1		3	0	0
10-11	3246	3160	85	1		1			84
1-11	31078	30945	132	45	18	1	3	0	84

Клас-сы	2013 год		2012 год		2011 год	
	% успеваемости	Качество знаний (%)	% успеваемости	Качество знаний (%)	% успеваемости	Качество знаний (%)
1-4	99,86	65,72	99,88	66,11	99,84	66,81
5-9	99,8	45,32	99,77	43,44	99,68	42,33
10-11	97,38	42,61	99,1	41,32	99,38	38,15
1-11	99,58	52,69	99,74	51,44	99,72	50,60

Приложение № 31

**Результаты обучения в муниципальных дневных общеобразовательных учреждениях г. Архангельска в 2012-2013 уч. г.
(специальные коррекционные классы VII вида)**

Классы	Кол-во уч-ся на 01.06.2013, (чел.)	Из них:		Из числа неуспевающих:				
		успе-вает (чел.)	не успе-вает (чел.)	оставлены на повтор-ный курс обучения, чел.	в том числе по решению ПМПК, чел.	остав-лены на допол-нитель-ные за-нятия (осень), чел.	переве-дены условно с одной "2", чел.	вы-были со справ-кой, чел.
1-4	186	182	4	4	3			
5-9	70	70	0					
10-11	0	0						
1-11	256	252	4	4	3	0	0	0

Классы	% успеваемости 2013 год	Качество знаний (%) 2013 год	% успеваемости 2012 год	Качество знаний (%) 2012 год	% успеваемости 2011 год	Качество знаний (%) 2011 год
1-4	97,85	33,58	97,79	27,01	97,73	19,70
5-9	100	12,86	96,74	8,7	97,67	4,65
10-11	0	0	0	0	0	0
1-11	98,44	26,47	97,44	19,65	97,71	13,76

Приложение № 32

**Результаты обучения в муниципальных дневных общеобразовательных учреждениях
г. Архангельска в 2012-2013 учебном году
(специальные коррекционные классы II, IV, V, VI видов)**

Клас-сы	Кол-во обуч-ся на 01.06.2013, чел.	Из них:		Из числа неуспевающих:				
		успева-ет (чел.)	не успева-ет (чел.)	остав-лены на по-втор-ный курс обуче-ния, чел.	в том числе по ре-шению ПМПК, чел.	оставле-ны на до-полни-тельные занятия (осень), чел.	пере-веде-ны ус-ловно с од-ной "2", чел.	выбы-ли со справ-кой, чел.
1-4	241	239	2	2	1	0	0	0
5-9	155	155	0	0	0	0	0	0
10-11	23	23	0	0	0	0	0	0
1-11	419	417	2	2	1	0	0	0

Классы	% успева-емости 2013 год	Качество знаний (%) 2013 год	% успеваемости 2012 год	Качество знаний (%) 2012 год	% успеваемости 2011 год	Качество знаний (%) 2011 год
1-4	99,17	64,29	100	64,2	99,02	57,89
5-9	100	49,68	100	47,89	99,38	40,74
10-11	100	34,78	100	35,0	85,71	21,43
1-11	99,52	56,11	100	55,62	98,69	47,87

Приложение № 33

Результаты обучения в муниципальных дневных общеобразовательных учреждениях г. Архангельска в 2012-2013 уч. г.

Классы	Кол-во уч-ся на 01.06.2013, чел.	Из них:			Из числа неуспевающих:				
		успева-ет (чел.)	не успева-ет (чел.)	Продлен период ГИА по уважи-тельным причи-нам	оставлены на по-вторный курс обу-чения, чел.	в том числе по решению ПМПК, чел.	оставлены на до-полнительные за-нятия (осень), чел.	переведены услов-но с одной "2", чел.	выбыли со справкой, чел.
1-4	14304	14279	25	0	25	21			
5-9	14180	14152	28	0	25	1	3		
10-11	3269	3183	85	1	1	0			84
1-11	31753	31614	138	1	51	22	3	0	84

Клас-сы	% успеваемост и 2013 год	Качество знаний (%) 2013 год	% успеваемости 2012 год	Качество знаний (%) 2012 год	% успеваемости 2011 год	Качество знаний (%) 2011 год
5-9	99,8	45,21	99,75	43,26	99,67	42,09
10-11	97,4	42,55	99,11	41,28	99,31	38,06
1-11	99,57	52,55	99,72	51,23	99,69	50,26

Приложение № 34

Информация о количестве обучающихся, окончивших 2012-2013 учебный год на "4" и "5" (общеобразовательные классы) без учета МБОУ ОСОШ

	1-4 классы		5-9 классы		10-11 классы		1-11 классы	
	чел.	%	чел.	%	чел.	%	чел.	%
Количество обучающихся на 01.06.2013	13877	X	13955	X	3246	X	31078	X
Оценивались	10410	75	13955	100	3246	100	27611	88,8
Количество обучающихся, окончивших учебный год на "4" и "5"	6841	65,72	6325	45,32	1383	42,61	14549	52,69

Приложение № 35

Информация о количестве обучающихся, окончивших 2012-2013 учебный год на "4" и "5" (специальные (коррекционные) классы VII вида)

	1-4 классы		5-9 классы		10-11 классы		1-11 классы	
	чел.	%	чел.	%	чел.	%	чел.	%
Количество обучающихся на 01.06.2013	186	X	70	X	X	X	256	X
Оценивались	134	72	70	100	X	X	204	79,7
Количество обучающихся, окончивших учебный год на "4" и "5"	45	33,58	9	12,86	X	X	54	26,47

Приложение № 36

Информация о количестве обучающихся, окончивших 2012-2013 учебный год на "4" и "5" (специальные (коррекционные) классы II, IV, V, VI видов)

	1-4 классы		5-9 классы		10-11 классы		1-11 классы	
	чел.	%	чел.	%	чел.	%	чел.	%
Количество обучающихся на 01.06.2013	241	X	155	X	23	X	419	X
Оценивались	182	75,5	155	100	23	100	360	85,9
Количество обучающихся, окончивших учебный год на "4" и "5"	117	64,29	77	49,68	8	34,78	202	56,11

Приложение № 37

Информация о количестве обучающихся, окончивших 2012-2013 учебный год на "4" и "5" (в целом по городу) без учета МБОУ ОСОШ

	1-4 классы		5-9 классы		10-11 классы		1-11 классы	
	чел.	%	чел.	%	чел.	%	чел.	%
Количество обучающихся на 01.06.2012	14304	X	14180	X	3269	X	31753	X
Оценивались	10726	75	14180	100	3269	100	28175	88,73
Количество обучающихся, окончивших учебный год на "4" и "5"	7003	65,29	6411	45,21	1391	42,55	14805	52,55

Приложение № 38

Результаты освоения обучающимися дневных общеобразовательных учреждений основной общеобразовательной программы основного общего образования (выпускники 9 классов, с учетом СКК)

год	число уч-ся на конец уч.г.	допущены к экзаменам	из числа обучающихся в ОУ, допущенных к экзаменам					
			получил и аттестат	в том числе особого образца	получили справку	оставлены на повторный курс обучения (в том числе из числа обучающихся, не допущенных к экз.)	продлен учебный год по уважительным причинам	% успеваемости
2010	3117	3109	3109	77	1	7	0	99,7
2011	2851	2843	2841	65	0	8	2	99,6
2012	2785	2777	2776	75	1	8	0	99,7
2013	2692	2686	2684	76	0	7	0	99,7

Приложение № 39

Результаты освоения обучающимися дневных общеобразовательных учреждений города Архангельска основной общеобразовательной программы среднего (полного) общего образования (выпускники 11 классов) с учетом СКК, без МБОУ ОСОШ

год	число уч-ся на конец уч.г., чел.	допущены к экзаменам, чел.	из числа обучающихся в ОУ, допущенных к экзаменам					
			получили аттестат, чел.	в том числе особого образца, чел.	получили справку, чел.	оставлены на повторный курс обучения, чел.	продлен учебный год по уважительным причинам, чел.	% успеваемости, чел.
2010	1554	1553	1542	88	12	-	-	99,2
2011	753	753	735	28	18	-	-	97,6
2012	1787	1787	1756	94	31	-	-	98,3
2013	1638	1638	1553	84	84	-	1	94,9

Образовательные достижения 2012-2013 учебного года

Повысился показатель обученности и качества	8 ОУ	МБОУ ООШ № 12, МБОУ СОШ № 14, 62, 68, 73, 82, МБОУ ОГ № 24, 25
Повысилось качество при 100% успеваемости	5 ОУ	МБОУ СОШ № 36, 45, МБОУ ОГ № 21, МБОУ НШДС № 77, МБОУ ОЭБЛ
Обученность выше общегородского показателя (99,57 %)	30 ОУ	МБОУ СОШ № 1, 8, 11, 14, 20, 23, 26, 27, 28, 30, 36, 43, 45, 49, 50, 51, 62, 82, МБОУ ООШ № 12, МБОУ ОГ № 3, 6, 21, 24, 25, МКОУ ООШ № 48, 57, МКОУ СОШ № 70, МКОУ НШДС № 71, МБОУ НШДС № 77, МБОУ ОЭБЛ
Качество выше общегородского показателя (52,69% - общеобразовательные классы)	20 ОУ	МБОУ ОГ № 3, 6, 21, 24, 25, МБОУ СОШ № 8, 11, 14, 17, 30, 45, 52, 62, 68, 95, МБОУ ООШ № 12, МКОУ ООШ № 48, МКОУ НШДС № 71, МБОУ НШДС № 77, МБОУ ОЭБЛ
Понизился показатель успеваемости, качества	10 ОУ	МБОУ СОШ № 2, 8, 10, 34, 37, 49, 77, МКОУ СОШ № 54, 60, 93
Понизился показатель обученности в 10-11 классах (общеобразовательные классы)	26 ОУ	МБОУ СОШ № 2, 4, 8, 9, 10, 17, 20, 22, 23, 28, 30, 33, 34, 35, 37, 43, 49, 50, 51, 52, 59, 73, 77, МКОУ СОШ № 54, 60, МБОУ Архангельская СОШ Соловецких юнг
Понизился показатель качества знаний в 1-4 классах (общеобразовательные классы)	27 ОУ	МБОУ СОШ № 1, 2, 8, 9, 10, 11, 17, 23, 27, 33, 34, 37, 49, 52, 59, 95, МБОУ ОГ № 3, 6, 21, 25, МБОУ ООШ № 12, МКОУ СОШ № 54, 60, 93, МКОУ ООШ № 57, 69, МКОУ НШДС № 71
Понизился показатель обученности в 1-4 кл. (СКК II, IV, V, VI вида)	2 ОУ	МБОУ СОШ № 5, 10

Рейтинг образовательных учреждений по показателю обученности по итогам 2012-2013 учебного года (НШДС) (общеобразовательные классы)

№ п/п	ОУ	%
1	ш-с 71	100
	ш-с 77	100

Рейтинг образовательных учреждений по показателю обученности по итогам 2012-2013 учебного года (ООШ) (общеобразовательные классы)

№ п/п	ОУ	%
1	12	100
	48	100
	57	100
2	69	98,81

Приложение № 43

**Рейтинг образовательных учреждений по показателю обученности по итогам
2012-2013 учебного года (СОШ) (общеобразовательные классы)**

№ п/п	ОУ	%	№ п/п	ОУ	%	№ п/п	ОУ	%
1	1	100	6	49	99,79	19	22	99,39
	6	100	7	55	99,77	20	95	99,31
	21	100	8	8	99,76	21	73	99,2
	25	100		26	99,76		5	99,17
	27	100	9	23	99,75	22	93	99,17
	36	100	10	50	99,72	23	35	99,1
	45	100	11	30	99,68	24	2	98,95
	70	100	12	51	99,67	25	37	98,94
	82	100	13	АСОШСЮ	99,66	26	77	98,93
	ОЭБЛ	100	14	28	99,64	27	52	98,89
2	3	99,9	15	20	99,59	28	9	98,72
	24	99,9	16	17	99,56	29	54	98,39
3	99,89	33		99,56	30	4	98,16	
4	14	99,87		68	99,56	31	34	97,97
	43	99,87	17	10	99,55	32	60	95,83
5	62	99,84	18	59	99,42			

Приложение № 44

**Рейтинг образовательных учреждений по показателю качества знаний по итогам 2012-
2013 учебного года (НШДС) (общеобразовательные классы)**

№ п/п	ОУ	%
1	ш-с 77	82,93
2	71	64,29

Приложение № 45

**Рейтинг образовательных учреждений по показателю качества знаний по итогам
2012-2013 учебного года (ООШ) (общеобразовательные классы)**

№ п/п	ОУ	%
1	12	55,56
2	48	54,65
3	57	42,35
4	69	31,68

Приложение № 46

**Рейтинг образовательных учреждений по показателю качества знаний по итогам
2012-2013 учебного года (СОШ) (общеобразовательные классы)**

№ п/п	ОУ	%	№ п/п	ОУ	%	№ п/п	ОУ	%
1	6	68,5	17	28	51,86	37	9	47,75
2	21	68,29	18	49	51,67	38	55	47,38
3	3	66,2	19	51	51,44	39	АСОШСЮ	47,19
4	24	63,75	20	59	51,4	40	34	46,06
5	45	62,31	21	35	51,19	41	27	45,36
6	8	59,95	22	23	51,13	42	54	45,29
7	25	59,86	23	43	50,99	43	60	43,18
8	68	58,65	24	50	50,62	44	2	42,35
9	ОЭБЛ	57,7	25	33	50,37	45	1	41,85
10	11	55,75	26	10	50	46	5	41,43
11	62	55,64		20	50	47	4	41,33
12	95	55,61	27	37	49,74	48	73	39,73
13	30	55,6	28	26	49,25	49	93	39,52
14	14	54,99	29	22	49,21	50	77	38,22
15	17	54,96	30	82	48,39	51	70	36,13
16	52	53,05	31	36	47,8			

Приложение № 47

Итоги успеваемости обучающихся, оставленных на повторный курс обучения

	2009-2010 уч. г., %	2010-2011 уч. г., %	2011-2012 уч. г., %	2012-2013 уч. г., %
Успеваемость обучающихся, оставленных на повторный курс обучения	67,7	81,1	81,8	77,8

Результаты работы МБОУ ОСОШ

Учебный год	Классы	Обобщенные данные по контингенту							В том числе из числа обучающихся, не успевающих по итогам предыдущего учебного года					Формы обучения (численность обучающихся) на нач. уч. г.				Формы обучения (численность обучающихся) на конец уч.года				Из числа выбывших из ВСОШ (УКП) (ст.6) выбыли:								
		Численность обучающихся на начало учебного года	Прибыло в течение уч.года	Выбыло течение уч.года	Численность обучающихся на конец уч.года	Успевают	Кроме того, продлен период	% успеваемости	Численность обучающихся на начало учебного года	Прибыло в течение уч. года	Выбыло течение уч. года	Численность обучающихся на конец уч. года	Успевают	% успеваемости	очно	заочно	индивидуально	экстернат	очно	заочно	индивидуально	экстернат	в другие дневные общеобразовательные учреждения	в специальные (кор.) учреждения для детей с огр.	в спец. учебно-воспитательные учреждения	в ПУ, на курсы	нигде не обучаются	в армию	другое	
2011-2012 уч.год	5-9	184	25	32	177	170	0	96,0	15	0	2	13	12	92,3 %	0	178	0	6	0	17	5	0	2	1	0	1				30
2012-2013 уч.год		183	30	39	174	169	0	97,1	9	10	2	17	15	88,2	36	146	0	1	38	13	6	0	0	0	0	8	0	0	0	31
2011-2012 уч.год	10-12	761	139	208	692	631	0	91,2	8	0	3	5	3	60,0 %	20	526	6	23	17	49	5	6	19	1		2		5	200	
2012-2013 уч.год		713	134	255	592	499	5	85	10	0	8	2	2	100	94	599	5	15	76	49	8	5	13	0	0	3	0	0	6	246
2011-2012 уч.год	5-12	945	164	240	869	801		92,2	23	0	5	18	15	83,3 %	20	704	6	29	17	66	7	6	21	2	0	3	0	0	5	230
2012-2013 уч.год		896	164	294	766	668	5	87,8	19	10	10	19	17	89,5	13	745	5	16	11	63	4	5	13	0	0	11	0	0	6	277

Приложение № 49

Перечень образовательных учреждений, допустивших наибольшее количество неудовлетворительных результатов экзаменов в традиционной форме по алгебре и русскому языку выпускников 9 классов

ОУ	Количество обучающихся 9-х кл., получивших за экзаменационную работу 2, чел.	
	Русский язык	Алгебра
МБОУ СОШ № 26	8	9
МБОУ СОШ № 36	4	5
МБОУ СОШ № 77	0	11

Приложение № 50

Перечень общеобразовательных учреждений, в которых выпускники 9-х классов не принимали участие в ГИА-9

2011 год	2012 год	2013 год
МОУ СОШ № 5, 9, 24, Архангельская СОШ Соловецких юнг, 33, 34, 36, 49, 52, 54, 55, 57, 60, 70, 71, 82, 93, МОУ ООШ № 12, 40, 48, 69	МБОУ СОШ № 2, 5, 27, Архангельская СОШ Соловецких юнг, 33, 34, 49, 52, 55, 70, 82, МКОУ СОШ № 54, 93, МБОУ ООШ № 12, МБОУ ОГ № 24, МКОУ ООШ № 48, 57	МБОУ Архангельская СОШ Соловецких юнг, МБОУ СОШ № 52, 68, 82, МКОУ СОШ № 54, 60, 70, 93, МКОУ ООШ № 48, 57, 69

Приложение № 51

Перечень образовательных учреждений, выпускники которых выполнили экзаменационную работу на 100%

Предмет	Образовательное учреждение	Количество обучающихся, набравших максимальный балл, чел.
Математика (максимальное количество баллов – 38 б.)	МБОУ ОГ № 3	1
	МБОУ СОШ № 8	2
Русский язык (максимальное количество баллов – 42 б.)	МБОУ ОГ № 3	7
	МБОУ СОШ № 5	1
	МБОУ ОГ № 6	4
	МБОУ СОШ № 10	1
	МБОУ СОШ № 11	2
	МБОУ ОГ № 21	4
	МБОУ СОШ № 26	1
	МБОУ СОШ № 27	1
	МБОУ СОШ № 30	1
	МБОУ СОШ № 35	1
	МБОУ СОШ № 45	1
	МБОУ СОШ № 49	1
	МБОУ СОШ № 62	1
Информатика и ИКТ (максимальное количество баллов – 22 б.)	МБОУ ОГ № 6	5
Химия (максимальное количество баллов – 33 б.)	МБОУ ОГ № 21	2
	МБОУ СОШ № 26	1
	МБОУ ОЭБЛ	1

Биология (максимальное количество баллов – 43 б.)	МБОУ ОЭБЛ	1
Обществознание (максимальное количество баллов – 40 б.)	МБОУ ОГ № 3	1
Физика (максимальное количество баллов – 40 б.)	МБОУ ОГ № 3	1

Приложение № 52

Итоги ГИА в новой форме по математике

Максимальное количество баллов за экзаменационную работу – 38 б.

№ п/п	ОУ	Кол-во чел.	Суммарный балл за работу				Не сдали, чел.	Средний балл
			0-7	8-15	16-22	23-38		
1	МБОУ СОШ № 1	11	0	0	0	11	0	29,7
2	МБОУ ОГ № 3	71	1	12	20	38	5	23,3
3	МБОУ СОШ № 4	4	0	1	3	0	0	18,8
4	МБОУ СОШ № 5	9	0	0	4	5	0	23,3
5	МБОУ ОГ № 6	68	1	4	20	43	1	24,6
6	МБОУ СОШ № 8	27	1	5	7	14	3	22
7	МБОУ СОШ № 10	1	0	0	0	1	0	33
8	МБОУ СОШ № 11	28	1	3	10	14	1	21,6
9	МБОУ СОШ № 14	4	0	0	1	3	0	24,5
10	МБОУ СОШ № 17	6	0	0	2	4	0	26,3
11	МБОУ СОШ № 20	2	0	0	0	2	0	23,5
12	МБОУ ОГ № 21	18	0	0	2	16	0	26,8
13	МБОУ СОШ № 22	30	1	3	17	9	2	20,1
14	МБОУ СОШ № 23 имени А.С. Пушкина	11	1	2	5	3	2	17,5
15	МБОУ ОГ № 25	27	1	2	9	15	2	22,6
16	МБОУ СОШ № 26	4	0	0	2	2	0	24,5
17	МБОУ СОШ № 27	10	2	0	4	4	2	17,8
18	МБОУ СОШ № 28	2	0	0	1	1	0	23
19	МБОУ СОШ № 30	1	0	0	1	0	0	20
20	МБОУ СОШ № 34	11	5	4	2	0	6	10,1
21	МБОУ СОШ № 35	34	0	2	16	16	0	22
22	МБОУ СОШ № 37	10	0	0	4	6	0	24,1
23	МБОУ СОШ № 43	1	0	0	0	1	0	26
24	МБОУ СОШ № 45	23	0	2	5	16	0	24,1
25	МБОУ СОШ № 49	5	0	0	3	2	0	25,6
26	МБОУ СОШ № 51	23	1	3	8	11	1	21,7
27	МБОУ СОШ № 59	11	0	0	0	11	0	31,1
28	МБОУ СОШ № 62	8	0	0	5	3	0	21,40
29	МБОУ СОШ № 77	1	0	1	0	0	0	15
30	МБОУ ОЭБЛ	3	0	0	1	2	0	27,3
31	НОУ школа "Ксения"	12	0	2	2	8	0	22,7
32	МБОУ ОСОШ	2	2	0	0	0	2	3,5
	ИТОГО	478	17	46	154	261	27	22,8

Максимальный балл (38): МБОУ ОГ № 3 (1ч.), МБОУ СОШ № 8 (2ч.)

Итоги ГИА в новой форме по русскому языку

Максимальный балл за экзаменационную работу – 42 б.

№ п/п	ОУ	Кол-во чел.	Суммарный балл за работу				Не сдали, чел.	Средний балл
			0-17	18-27	28-36	37-42		
1	МБОУ СОШ № 1	9	0	0	4	5	0	36,2
2	МБОУ ОГ № 3	74	0	1	22	51	0	37,3
3	МБОУ СОШ № 4	5	0	0	3	2	0	36,6
4	МБОУ СОШ № 5	9	0	0	5	4	0	35,9
5	МБОУ ОГ № 6	69	0	1	23	45	0	36,9
6	МБОУ СОШ № 8	2	0	1	1	0	0	28
7	МБОУ СОШ № 10	8	0	1	2	5	0	36,1
8	МБОУ СОШ № 11	39	0	3	21	15	0	34,9
9	МБОУ ООШ № 12	3	0	0	3	0	0	30,7
10	МБОУ СОШ № 14	6	0	1	2	3	0	33,2
11	МБОУ СОШ № 17	22	0	1	14	7	0	35
12	МБОУ СОШ № 20	3	0	0	2	1	0	34,7
13	МБОУ ОГ № 21	32	0	2	6	24	0	38,2
14	МБОУ СОШ № 22	32	1	4	16	11	1	32,9
15	МБОУ СОШ № 23 имени А.С. Пушкина	12	0	2	7	3	0	32,3
16	МБОУ ОГ № 25	24	0	1	15	8	0	33,5
17	МБОУ СОШ № 26	27	0	3	15	9	0	33,9
18	МБОУ СОШ № 27	19	0	6	8	5	0	31,2
19	МБОУ СОШ № 28	3	0	0	1	2	0	37,3
20	МБОУ СОШ № 30	24	0	2	12	10	0	35,3
21	МБОУ СОШ № 34	4	0	2	2	0	0	27,3
22	МБОУ СОШ № 35	31	1	4	14	12	1	33,9
23	МБОУ СОШ № 43	6	0	0	4	2	0	34,3
24	МБОУ СОШ № 45	24	0	1	4	19	0	37,6
25	МБОУ СОШ № 49	18	0	2	10	6	0	34,1
26	МБОУ СОШ № 50	3	0	0	2	1	0	37
27	МБОУ СОШ № 51	20	0	0	11	9	0	36,4
28	МБОУ СОШ № 55	2	0	0	1	1	0	37,5
29	МБОУ СОШ № 59	11	0	0	7	4	0	34,5
30	МБОУ СОШ № 62	22	0	4	11	7	0	33,1
31	МБОУ СОШ № 77	1	0	0	1	0	0	33
32	МБОУ СОШ № 95	13	0	2	10	1	0	32
33	МБОУ ОЭБЛ	4	0	0	2	2	0	37
34	НОУ школа "Ксения"	10	0	0	6	4	0	35,1
	ИТОГО	591	2	44	267	278	2	35,2

Максимальный балл (42 – 100% выполнение работы): МБОУ ОГ № 3 (7 ч.), 6 (4), 21 (4 ч.), МБОУ СОШ № 5 (1ч.), 10 (1 ч.), 11 (2 ч.), 26 (1 ч.), 27 (1 ч.), 30 (1 ч.), 35 (1 ч.), 45 (1 ч.), 49 (1 ч.), 62 (1 ч.).

Итоги ГИА в новой форме по географии

Максимальный балл за экзаменационную работу – 32 б.

№ п/п	ОУ	Кол-во чел.	Суммарный балл за работу				Не сдали, чел.	Средний балл
			0-11	12-19	20-26	27-32		
1	МБОУ ОГ № 3	2		1	1			19
2	МБОУ СОШ № 5	1			1			20
3	МБОУ СОШ № 17	1			1			21
4	МБОУ ОГ № 21	10		2	5	3		23,1
5	МБОУ СОШ № 22	7	1	1	3	2	1	21,3
6	МБОУ ОГ № 25	1			1			23
7	МБОУ СОШ № 27	1		1				14
8	МБОУ СОШ № 35	9		2	4	3		23,6
9	МБОУ СОШ № 45	16	2	3	8	3	2	21,3
10	МБОУ СОШ № 49	9	2	2	3	2	2	19,3
11	МБОУ СОШ № 62	1				1		29
12	ОЭБЛ	1		1				19
	ИТОГО	59	5	13	27	14	5	21,5

Итоги ГИА в новой форме по биологии

Максимальный балл за экзаменационную работу – 43 б.

№ п/п	ОУ	Кол-во чел.	Суммарный балл за работу				Не сдали, чел.	Средний балл
			0-12	13-24	25-35	36-43		
1	МБОУ ОГ № 3	3			2	1		33
2	МБОУ СОШ № 4	1			1			26
3	МБОУ ОГ № 6	4				4		38,8
4	МБОУ СОШ № 9	1			1			25
5	МБОУ СОШ № 17	2			1	1		33,5
6	МБОУ ОГ № 21	2		1	1			24
7	МБОУ СОШ № 22	8		3	5			27,4
8	МБОУ ОГ № 25	3			2	1		36,3
9	МБОУ СОШ № 26	11		1	9	1		29,4
10	МБОУ СОШ № 30	1			1			29
11	МБОУ СОШ № 34	1			1			32
12	МБОУ СОШ № 37	1			1			27
13	МБОУ СОШ № 43	2			1	1		32,5
14	МБОУ СОШ № 11	5		1	2	2		33,2
15	МБОУ СОШ № 49	1		1				24
16	МБОУ СОШ № 50	9	1	4	3	1	1	22,7
17	МБОУ СОШ № 51	7	2	3	2		2	19,4
18	МБОУ СОШ № 55	2		1	1			21
19	МБОУ СОШ № 62	1			1			26
20	МБОУ СОШ № 73	2		2				17
21	МБОУ СОШ № 77	1			1			30
22	МБОУ СОШ № 95	1			1			25
23	МБОУ ОЭБЛ	7		2	2	3		32,1
	ИТОГО	76	3	19	39	15	3	28,1

Максимальный балл (43 б.) – МБОУ ОЭБЛ (1 ч.)

Итоги ГИА в новой форме по информатике и ИКТ

Максимальный балл за экзаменационную работу – 22 б.

№ п/п	ОУ	Кол-во чел.	Суммарный балл за работу				Не сдали, чел.	Средний балл
			0-4	5-11	12-17	18-22		
1	МБОУ ОГ № 3	7			5	2		16,9
2	МБОУ СОШ № 5	2		1	1			14
3	МБОУ ОГ № 6	23			3	20		19,3
4	МБОУ СОШ № 11	3		2	1			8
5	МБОУ СОШ № 14	2			1	1		18
6	МБОУ СОШ № 17	2			2			15,5
7	МБОУ ОГ № 21	3				3		19,3
8	МБОУ СОШ № 22	2				2		19,5
9	МБОУ ОГ № 25	2			1	1		17,5
10	МБОУ СОШ № 35	2			1	1		17,5
11	МБОУ СОШ № 45	4			4			16,3
12	МБОУ СОШ № 50	3		1	2			11
13	МБОУ СОШ № 51	6		1	3	2		16,2
14	МБОУ СОШ № 59	2			2			13,5
15	МБОУ СОШ № 62	1		1				8
ИТОГО		64	0	6	26	32		16,8

Максимальный балл (22 б.) – МБОУ ОГ № 6 (5 ч.)

Итоги ГИА в новой форме по истории

Максимальный балл за экзаменационную работу – 44 б.

№ п/п	ОУ	Кол-во чел.	Суммарный балл за работу				Не сдали, чел.	Средний балл
			0-12	13-23	24-34	35-44		
1	МБОУ ОГ № 3	14	3	6	5		3	20,1
2	МБОУ СОШ № 5	3			2	1		31,3
3	МБОУ ОГ № 6	4			3	1		32,3
4	МБОУ СОШ № 14	2		1	1			25
5	МБОУ ОГ № 21	1				1		39
6	МБОУ СОШ № 22	8		4	3	1		24,4
7	МБОУ СОШ № 23	1			1			25
8	МБОУ СОШ № 35	1			1			27
9	МБОУ СОШ № 45	3		1	1	1		31,3
10	МБОУ ОЭБЛ	1		1				23
11	МБОУ СОШ № 73	1			1			31
12	НОУ школа "Ксения"	1				1		35
ИТОГО		40	3	13	18	6	3	25,6

Итоги ГИА в новой форме по обществознанию

Максимальный балл за экзаменационную работу – 44 б.

№ п/п	ОУ	Кол-во чел.	Суммарный балл за работу				Не сдали, чел.	Средний балл
			0-14	15-24	25-34	35-44		
1	МБОУ ОГ № 3	18	1	2	7	8	1	31,5
2	МБОУ СОШ № 4	1			1			26
3	МБОУ СОШ № 5	1			1			32
4	МБОУ ОГ № 6	24		2	14	8		31,4
5	МБОУ СОШ № 8	1			1			28
6	МБОУ СОШ № 9	7		1	6			26,1
7	МБОУ СОШ № 10	5		1	3	1		30,8
8	МБОУ СОШ № 11	4		1	2	1		29,8
9	МБОУ СОШ № 14	1			1			28
10	МБОУ СОШ № 17	2			1	1		32
11	МБОУ СОШ № 20	5			3	2		32,8
12	МБОУ ОГ № 21	28	1	3	17	7	1	30,3
13	МБОУ СОШ № 22	22		5	15	2		28,4
14	МБОУ СОШ № 23	2		1	1			25,5
15	МБОУ ОГ № 25	4			3	1		29,3
16	МБОУ СОШ № 27	6		1	4	1		27,3
17	МБОУ СОШ № 28	2	1			1	1	25
18	МБОУ СОШ № 30	3		1	1	1		31
19	МБОУ СОШ № 33	1			1			27
20	МБОУ СОШ № 34	18	4	9	5		4	20,3
21	МБОУ СОШ № 35	3		1	2			26,7
22	МБОУ СОШ № 43	12		5	6	1		26,5
23	МБОУ СОШ № 45	6			3	3		34,2
24	МБОУ СОШ № 49	1			1			30
25	МБОУ СОШ № 50	4		1	3			26,3
26	МБОУ СОШ № 51	1		1				21
27	МБОУ СОШ № 55	2			2			27,5
28	МБОУ СОШ № 62	11			11			29,5
29	МБОУ СОШ № 73	2			1	1		30
30	МБОУ СОШ № 95	1			1			27
31	НОУ школа "Ксения"	3			1	2		34,3
ИТОГО		201	7	35	118	41	7	28,8

Максимальный балл (44 б.) – МБОУ ОГ № 3 (1ч.)

Итоги ГИА в новой форме по физике

Максимальный балл за экзаменационную работу – 40 б.

№ п/п	ОУ	Кол-во чел.	Суммарный балл за работу				Не сдали, чел.	Средний балл
			0-8	9-18	19-29	30-40		
1	МБОУ ОГ № 3	26			5	21		33,5
2	МБОУ ОГ № 6	2				2		37
3	МБОУ СОШ № 10	1			1			20
4	МБОУ СОШ № 11	1			1			27
5	МБОУ СОШ № 20	1			1			26

6	МБОУ ОГ № 21	4			4			23,5
7	МБОУ СОШ № 22	9		1	7	1		24,1
8	МБОУ ОГ № 24	1			1			28
9	МБОУ СОШ № 25	18		3	9	6		25,6
10	МБОУ СОШ № 26	3			2	1		26,7
11	МБОУ СОШ № 27	1				1		34
12	МБОУ СОШ № 28	1			1			26
13	МБОУ СОШ № 35	4			1	3		31,3
14	МБОУ СОШ № 43	3		2	1			18
15	МБОУ СОШ № 45	2			2			25
16	МБОУ СОШ № 51	4			4			27,3
17	МБОУ СОШ № 59	2			2			23
18	НОУ школа "Ксения"	3			3			23,7
	ИТОГО	86	0	6	45	35	0	28,1

Максимальный балл (40 б.) – МБОУ ОГ № 3 (1 ч.).

Приложение № 60

Итоги ГИА в новой форме по химии

Максимальный балл за экзаменационную работу – 33 б.

№ п/п	ОУ	Кол-во чел.	Суммарный балл за работу				Не сдали, чел.	Средний балл
			0-8	9-17	18-26	27-33		
1	МБОУ СОШ № 2	1				1		28
2	МБОУ ОГ № 3	6			1	5		27,7
3	МБОУ СОШ № 4	1			1			25
4	МБОУ ОГ № 6	5				5		30,2
5	МБОУ СОШ № 9	1		1				15
6	МБОУ СОШ № 10	1				1		31
7	МБОУ СОШ № 11	5		2	1	2		22,8
8	МБОУ СОШ № 14	1			1			23
9	МБОУ СОШ № 17	1				1		32
10	МБОУ ОГ № 21	9				9		27,2
11	МБОУ СОШ № 22	1			1			25
12	МБОУ СОШ № 23	4			3	1		24,8
13	МБОУ СОШ № 26	4		1	1	2		25,3
14	МБОУ СОШ № 33	3		1	2			20,7
15	МБОУ СОШ № 34	1		1				16
16	МБОУ СОШ № 35	2				2		30
17	МБОУ СОШ № 37	1			1			26
18	МБОУ СОШ № 45	2				2		29,5
19	МБОУ СОШ № 49	1		1				17
20	МБОУ СОШ № 50	7			3	4		26
21	МБОУ СОШ № 51	2			1	1		28
22	МБОУ СОШ № 73	1			1			25
23	МБОУ СОШ № 77	1		1				15
24	МБОУ СОШ № 95	5		3	1	1		18,4
25	МБОУ ОЭБЛ	6			4	2		26,7
26	НОУ школа "Ксения"	1			1			25
	ИТОГО	73	0	11	23	39	0	25,7

Максимальный балл (33 б.) – МБОУ ОГ № 21 (2 ч.), МБОУ ОЭБЛ (1 ч.), МБОУ СОШ № 26 (1 ч.)

Итоги ГИА в новой форме по английскому языку

Максимальный балл за экзаменационную работу – 70 б.

№ п/п	ОУ	Кол-во чел.	Суммарный балл за работу				Не сдали, чел.	Средний балл
			0-28	29-45	46-58	59-70		
1	МБОУ ОГ № 3	30		3	8	19		59
2	МБОУ ОГ № 6	69		11	24	34		55,7
3	МБОУ СОШ № 8	3		1		2		56
4	МБОУ СОШ № 11	2			1	1		53
5	МБОУ СОШ № 20	1			1			47
6	МБОУ ОГ № 21	34		2	8	24		61,1
7	МБОУ СОШ № 22	4		2		2		52
8	МБОУ СОШ № 23	1				1		65
9	МБОУ ОГ № 25	1		1				44
10	МБОУ СОШ № 26	4		1	1	2		58,5
11	МБОУ СОШ № 28	1			1			51
12	МБОУ СОШ № 35	4			1	3		57,8
13	МБОУ СОШ № 36	3		1	2			49,3
14	МБОУ СОШ № 43	1			1			52
15	МБОУ СОШ № 45	24		1	8	15		58,5
16	МБОУ СОШ № 49	5		2	3			48,4
17	МБОУ СОШ № 50	5	1		3	1	1	48,6
18	МБОУ СОШ № 51	2		1	1			48,5
19	МБОУ СОШ № 62	1			1			49
20	МБОУ СОШ № 95	2		2				37,5
21	НОУ школа "Ксения"	2			1	1		61,5
ИТОГО		199	1	28	65	105	1	56,7

Рейтинг участия ОУ в ГИА выпускников 9 классов в новой форме в 2013 году по количеству образовательных предметов

№ п/п	ОУ	математика	русский яз.	история	обществознание	химия	физика	биология	информатика	англ. яз.	фр. яз.	литература	нем. яз.	география	кол-во предметов
1	21	18	32	1	28	9	4	2	3	34	1	1		10	12
2	3	71	74	14	18	6	26	3	7	30				2	10
	22	30	32	8	22	1	9	8	2	4				7	10
3	6	68	69	4	24	5	2	4	23	69					9
	35	34	31	1	3	2	4		2	4				9	9
	45	23	24	3	6	2	2		4	24				16	9
	51	23	20		1	2	4	7	6	2		1			9
4	11	28	39		4	5	1	5	3	2					8
	17	6	22		2	1		2	2				1	1	8
	25	27	24		4		18	3	2	1				1	8
5	5	9	9	3	1				2			1		1	7
	14	4	6	2	1	1			2			1			7
	49	5	18		1	1		1		5				9	7
	62	8	22		11			1	1	1				1	7
	"Ксения"	12	10	1	3	1	3			2					7
	4	4	5		1	1		1				1			6
6	23	11	12	1	2	4				1					6
	26	4	27			4	3	11		4					6
	43	1	6		12		3	2		1					6
	50		3		4	7		9	3	5					6
	ОЭБЛ	3	4	1		6		7						1	6
	10	1	8		5	1	1								5
7	20	2	3		5		1			1					5
	27	10	19		6		1							1	5
	34	11	4		18	1		1							5
	95		13		1	5		1		2					5
	28	2	3		2		1			1					5
	8	27	2		1					3					4
8	30	1	24		3			1							4
	59	11	11				2		2						4
	73			1	2	1		2							4

	77	1	1			1		1						4
9	9				7	1		1						3
	37	10				1		1						3
	55		2		2			2						3
10	1	11	9											2
	33				1	3								2
11	2					1								1
	12		3											1
	24						1							1
	36									3				1
	ОСОШ	2												1
	Итого	478	591	40	201	73	86	76	64	199	1	5	1	59

Приложение № 63

Рейтинг (средний балл) образовательных учреждений г. Архангельска по результатам ГИА в новой форме в 2013 году

математика				русский язык				обществознание			
№	ОУ	Кол-во чел.	Средний балл	№	ОУ	Кол-во чел.	Средний балл	№	ОУ	Кол-во чел.	Средний балл
1	МБОУ СОШ № 59	11	31,1	1	МБОУ ОГ № 21	32	38,2	1	МБОУ СОШ № 45	6	34,2
2	МБОУ СОШ № 1	11	29,7	2	МБОУ СОШ № 45	24	37,6	2	МБОУ ОГ № 3	18	31,5
3	МБОУ ОГ № 21	18	26,8	3	МБОУ ОГ № 3	74	37,3	3	МБОУ ОГ № 6	24	31,4
4	МБОУ СОШ № 17	6	26,3	4	МБОУ ОГ № 6	69	36,9	4	МБОУ ОГ № 21	28	30,3
6	МБОУ ОГ № 6	68	24,6	5	МБОУ СОШ № 51	20	36,4	5	МБОУ СОШ № 62	11	29,5
7	МБОУ СОШ № 37	10	24,1	6	МБОУ СОШ № 1	9	36,2	6	МБОУ СОШ № 22	22	28,4
	МБОУ СОШ № 45	23	24,1	7	МБОУ СОШ № 10	8	36,1	7	МБОУ СОШ № 27	6	27,3
8	МБОУ ОГ № 3	71	23,3	8	МБОУ СОШ № 5	9	35,9	8	МБОУ СОШ № 43	12	26,5
	МБОУ СОШ № 5	9	23,3	9	МБОУ СОШ № 30	24	35,3	9	МБОУ СОШ № 9	7	26,1
9	НОУ школа "Ксения"	12	22,7	10	НОУ школа "Ксения"	10	35,1	10	МБОУ СОШ № 34	18	20,3
10	МБОУ ОГ № 25	27	22,6	11	МБОУ СОШ № 17	22	35				

11				12	МБОУ СОШ № 11	39	34,9			
12	МБОУ СОШ № 8	27	22							
	МБОУ СОШ № 35	34	22	13	МБОУ СОШ № 59	11	34,5			
	МБОУ СОШ № 51	23	21,7	14	МБОУ СОШ № 43	6	34,3			
13	МБОУ СОШ № 11	28	21,6	15	МБОУ СОШ № 49	18	34,1			
14	МБОУ СОШ № 62	8	21,4	16	МБОУ СОШ № 26	27	33,9			
15	МБОУ СОШ № 22	30	20,1	17	МБОУ СОШ № 35	31	33,9			
16	МБОУ СОШ № 27	10	17,8		МБОУ ОГ № 25	24	33,5			
17	МБОУ СОШ № 23 имени А.С. Пушкина	11	17,5	18	МБОУ СОШ № 14	6	33,2			
18	МБОУ СОШ № 34	11	10,1	19	МБОУ СОШ № 62	22	33,1			
				20	МБОУ СОШ № 22	32	32,9			
				21	МБОУ СОШ № 23 имени А.С. Пуш- кина	12	32,3			
				22	МБОУ СОШ № 95	13	32			
				23	МБОУ СОШ № 27	19	31,2			

ОУ, в которых ГИА в новой форме сдавало более 5 человек

физика				биология				химия			
№	ОУ	Кол-во чел.	Средний балл	№	ОУ	Кол-во чел.	Средний балл	№	ОУ	Кол-во чел.	Средний балл
1	МБОУ ОГ № 3	26	33,5	1	МБОУ ОГ № 6	4	38,8	1	МБОУ ОГ № 6	5	30,2
2	МБОУ СОШ № 35	4	31,3	2	МБОУ СОШ № 11	5	33,2		МБОУ ОГ № 21	9	30,2
3	МБОУ СОШ № 51	4	27,3	3	МБОУ ОЭБЛ	7	32,1	2	МБОУ ОГ № 3	6	27,7
4	МБОУ СОШ № 25	18	25,6	4	МБОУ СОШ № 26	11	29,4	3	МБОУ ОЭБЛ	6	26,7
5	МБОУ СОШ № 22	9	24,1	5	МБОУ СОШ № 22	8	27,4	4	МБОУ СОШ № 50	7	26
6	МБОУ ОГ № 21	4	23,5	6	МБОУ СОШ № 50	9	22,7	5	МБОУ СОШ № 26	4	25,3
				7	МБОУ СОШ № 51	7	19,4	6	МБОУ СОШ № 23	4	24,8
								7	МБОУ СОШ № 11	5	22,8
								8	МБОУ СОШ № 95	5	18,4

ОУ, в которых ГИА в новой форме сдавало более 3 человек

английский язык				география				информатика			
№	ОУ	Кол-во чел.	Средний балл	№	ОУ	Кол-во чел.	Средний балл	№	ОУ	Кол-во чел.	Средний балл
1	МБОУ ОГ № 21	34	61,1	1	МБОУ СОШ № 35	9	23,6	1	МБОУ ОГ № 6	23	19,3
2	МБОУ ОГ № 3	30	59	2	МБОУ ОГ № 21	10	23,1	2	МБОУ ОГ № 3	7	16,9
3	МБОУ СОШ № 26	4	58,5	3	МБОУ СОШ № 22	7	21,3	3	МБОУ СОШ № 45	4	16,3
	МБОУ СОШ № 45	24	58,5		МБОУ СОШ № 45	16	21,3	4	МБОУ СОШ № 51	6	16,2
4	МБОУ СОШ № 35	4	57,8	4	МБОУ СОШ № 49	9	19,3				
6	МБОУ ОГ № 6	69	55,7								
7	МБОУ СОШ № 22	4	52								
8	МБОУ СОШ № 50	5	48,6								
9	МБОУ СОШ № 49	5	48,4								

ОУ, в которых ГИА в новой форме сдавало более 3 человек

история			
№	ОУ	Кол-во чел.	Средний балл
1	МБОУ ОГ № 6	4	32,3
2	МБОУ СОШ № 22	8	24,4
3	МБОУ ОГ № 3	14	20,1

ОУ, в которых ГИА в новой форме сдавало более 3 человек

Категории участников ЕГЭ

2009-2010 учебный год	2010-2011 учебный год	2011-2012 учебный год	2012 – 2013 учебный год
МОУ СОШ – 42	МОУ СОШ – 33	МБОУ СОШ – 38	МБОУ СОШ – 38
Лицеи – 2 (МОУ ОЭБЛ, АГЛ)	Лицеи – 1 (МОУ ОЭБЛ)	Лицеи – 1 (МБОУ ОЭБЛ)	МКОУ СОШ – 2
Гимназии – 4 (МОУ ОГ № 3, 6, 21, 25)	Гимназии – 1 (МОУ ОГ № 25)	Гимназии – 5 (МБОУ ОГ № 3, 6, 21, 24, 25)	Лицеи – 1 (МБОУ ОЭБЛ)
НОУ школа "Ксения"	НОУ школа "Ксения"	НОУ школа "Ксения"	Гимназии – 5 (МБОУ ОГ № 3, 6, 21, 24, 25)
	ГНОУ "Университетская Ломоносовская Гимназия"	ГНОУ "Университетская Ломоносовская Гимназия"	НОУ – 2 (школа "Ксения", "Северная коммер- ческая школа")
			ГБНОУ АО "Уни- верситетская Ломо- носовская Гимназия"

- отсутствовали выпускники 11 классов в МКОУ СОШ № 73, МКОУ СОШ № 93

Пункты проведения ЕГЭ (ППЭ)

Учебный год	Количество ППЭ	ОУ
2009-2010	22	МОУ ОГ № 6, 25, СОШ № 8, 9, 10, 11, 17, 24, 28, 35, 43, 45, 50, 59, 62, 77 <i>Открыты вновь: ОУ № 2, 14, 26, 33, 55, 95</i>
2010-2011	16	МОУ СОШ № 2, 8, 10, 14, 24, 26, 28, 35, 43, 50, 62, 59, 77, 95, МОУ ОГ № 25 <i>Впервые: МОУ СОШ №1</i>
2011-2012	19	МБОУ СОШ № 1, 2, 8, 10, 14, 28, 35, 43, 50, 59, 62, 77, МБОУ ОГ № 6, 24. <i>Вновь после перерыва в 2011-2012 уч. году: 6, 45, 9, 11, 17</i>
2012-2013	20	МБОУ СОШ № 1, 2, 8, 9, 10, 11, 14, 17, 28, 35, 43, 45, 50, 59, 62, 77, МБОУ ОГ № 6, 24, 25 <i>Впервые: МБУ "Опорно-экспериментальный реабилитационный центр для детей с ограниченными возможностями здоровья"</i>

Динамика участия в ЕГЭ выпускников с ограниченными возможностями здоровья

2011	2012	2013
МБОУ СОШ № 5 – 6	МБОУ СОШ № 5 – 2 МБОУ СОШ № 77 – 1	МБОУ СОШ № 2 – 1 МБОУ СОШ № 5 – 1 МБОУ СОШ № 8 – 1 МБОУ СОШ № 14 – 1 МБОУ СОШ № 20 – 1 МБОУ СОШ № 22 – 1

		МБОУ ОГ № 24 – 2 МБОУ Архангельская СОШ Соловцовских юнг – 1 МБОУ СОШ № 95 – 1 МБОУ ОСОШ – 1 НОУ СЭЛ – 2
6	3	13

Приложение № 67

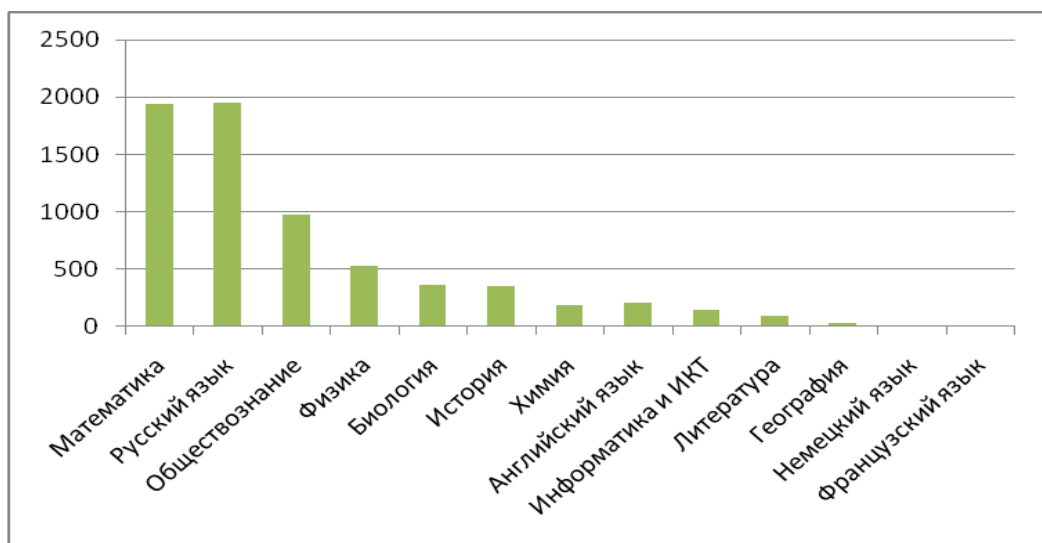
Результаты ЕГЭ 2013 выпускников с ограниченными возможностями здоровья

Предмет ЕГЭ	ЕГЭ 2011		ЕГЭ 2012		ЕГЭ 2013	
	Ср. балл выпускников с ОВЗ	Ср. балл по г. Архангельску	Ср. балл выпускников с ОВЗ	Ср. балл по г. Архангельску	Ср. балл выпускников с ОВЗ	Ср. балл по г. Архангельску
Русский язык	51	60	65	65	63,8	66,1
Математика	34	44	41	45	32,7	45,6
Биология	38	50	46	56	54,7	58,8
Литература	78	55	-	57		58,5
Обществознание	55	55	58	56	52,6	59,2
География	48	52	-	61		59
История	50	49	42	54	51,3	54,3
Английский язык	-	-	-	-	38	72,1
Информатика и ИКТ	-	-	-	-	50	65,5

* красный цвет: средний балл 2013 года понизился в сравнении с 2012 годом

Приложение № 68

Рейтинг предметов по выбору ЕГЭ 2013



Количество выпускников, участвующих в ЕГЭ 2013

Предмет	2010-2011 учебный год		2011-2012 учебный год		2012-2013 учебный год	
	Кол-во вы- пускников МОУ, уча- ствующих в ЕГЭ	% от об- щего ко- личества выпуск- ников МОУ	Кол-во вып-ов МОУ, уча- ствующих в ЕГЭ	% от об- щего ко- личества вып-ов МОУ	Кол-во вып-ов МОУ, участ- ствующих в ЕГЭ	% от об- щего ко- личества вып-ов МОУ
Математика	1103	93	2110	96,3	1943	95,9
Русский язык	1103	93	2122	96,9	1947	96,1
Обществознание	460	38,8	985	45,0	974	48,1
Физика	274	23,1	549	25,1	527	26
Биология	204	17,2	383	17,5	360	17,8
История	170	14,3	375	17,1	349	17,2
Химия	100	8,4	225	10,3	191	9,4
Английский язык	72	6	220	10,0	206	10,2
Информатика и ИКТ	70	5,9	113	5,2	146	7,2
Литература	45	3,7	87	4,0	89	4,4
География	7	0,5	25	1,1	34	1,7
Немецкий язык	2	0,2	4	0,2	15	0,7
Французский язык	0	0	2	0,001	0	0

* красный цвет: количество сдающих предмет в 2013 году уменьшилось в сравнении с 2012 годом

** зелёный цвет: количество сдающих предмет в 2013 году увеличилось в сравнении с 2012 годом

Средний балл по результатам ЕГЭ 2013

Предмет	Средний балл по результатам ЕГЭ			
	2009-2010 (г. Архангельск)	2010-2011 (г. Архангельск)	2011-2012 (г. Архангельск)	2012-2013 (г. Архангельск)
Русский язык	62	60	65	66,1
Математика	44	44	45	45,6
Биология	57	50	56	58,8
Информатика	62	59	62	65,5
География	46	52	61	59
Литература	56	55	57	58,5
Английский язык	48	52	55	72,1
Немецкий язык	41	33	65	42,7
Французский язык	44	-	80	-
Обществознание	56	55	56	59,2
Химия	53	52	55	66,3
История	52	49	54	54,3
Физика	51	50	47	55,9

* красный цвет: средний балл 2013 года понизился в сравнении с 2012 годом

** зелёный цвет: средний балл 2013 года повысился в сравнении с 2012 годом

Приложение № 71

Количество выпускников 2012-2013 учебного года, набравших 90-99 баллов, не преодолевших минимальный порог, установленный Рособрнадзором

Предмет	% выпускников МОУ, (от сдававших экзамен) набравших 90-99 баллов			% выпускников МОУ, (от сдававших экзамен) не сдавших экзамен		
	2010-2011 уч.г.	2011-2012 уч.г.	2012-2013 уч.г.	2010-2011 уч.г.	2011-2012 уч.г.	2012-2013 уч.г.
Русский язык	4,8	6,8	6,4	3,4	0,9	1,1
Математика	0,2	0,05	0,6	3,6	2,4	7,6
Биология	0	2,3	4,4	4,4	4,2	5,4
Информатика	2,9	5,3	4,1	4,3	8,8	4,1
География	0	8,0	0	0	8,0	0
Литература	2,2	0,0	2,2	6,7	1,1	3,4
Английский язык	9,7	7,3	22,3	5,6	0,1	0,5
Немецкий язык	0	25	6,7	0	0,0	0
Французский язык	-	0,0	-	-	0,0	-
Обществознание	0,7	0,5	0,6	4,3	3,9	2,3
Химия	1,0	4,0	7,9	3,0	5,3	5,2
История	3,5	2,9	2,6	3,5	7,7	7,4
Физика	4,4	1,3	3,4	3,6	8,4	5,3

* красный цвет: процент выпускников, набравших 99-90 баллов, понизился в сравнении с 2012 годом;

процент выпускников, не сдавших экзамен, повысился в сравнении с 2012 годом.

** зелёный цвет: процент выпускников, набравших 99-90 баллов, повысился в сравнении с 2012 годом;

процент выпускников, не сдавших экзамен, понизился в сравнении с 2012 годом.

Приложение № 72

Перечень школ с аномально высоким числом выпускников, не преодолевших минимальный порог

№	ОУ	% выпускников, не преодолевших минимальный порог
1	МКОУ СОШ № 60	66,7% (4 выпускника из 6)
2	МБОУ СОШ	39,3% (64 выпускника из 163)
3	МБОУ СОШ № 4	25% (6 выпускников из 24)
4	МБОУ СОШ № 34	20,8% (5 выпускников из 24)
5	МБОУ СОШ № 37	18,9% (7 выпускников из 37)
6	МБОУ СОШ № 73	18,8% (3 выпускника из 16)

Выпускники, получившие по результатам ЕГЭ 2013 года 100 баллов

2009 год	2010 год	2011 год	2012 год	2013 год
		физика – 1 человек	русский язык – 4 человека	русский язык – 9 человек: Авалиани Г.В., Басовская М.М., Первушина М.Д., Попова В.А., Стрелкова Д.А., Федосеев В.А. (МБОУ ОГ № 6), Яковлева Е.А. (МБОУ СОШ № 17), Пескишева В.В. (МБОУ СОШ № 45), Колицкая М.В. (МБОУ СОШ № 51)
		математика – 1 человек	информатика и ИКТ – 1 человек	биология – 1 человек: Колядко М.А. (ГБНОУ АО УЛГ)
			история – 1 человек	история – 1 человек: Кузнецова Д. А. (МБОУ ОГ № 6)
			английский язык - 1 человек	химия – 4 человека: Булыгина Н.И., Малашкова А.Д., Порохина К.О., Смирнова А.В. (ГБНОУ АО УЛГ)
6 человек	12 человек	2 человека	7 человек	15 человек

Средний балл по г. Архангельску в сравнении со средними результатами по Архангельской области, Российской Федерации

Предмет	Средний балл по результатам ЕГЭ		
	Россия 2011-2012*	Архангельская область 2011-2012 год / 2012-2013 год)	г. Архангельск 2012-2013
Русский язык	61,1	61 / 64,4	66,1
Математика	44,6	42 / 43,7	45,6
Биология	54	54 / 57,2	58,8
Информатика	60,3	62 / 63,3	65,5
География	55,8	60 / 61,8	59
Литература	56,3	56 / 58,6	58,6
Английский язык	60,8	64 / 70,8	72,1
Немецкий язык	57,1	56 / 45,8	42,7
Французский язык	66,6	79 / –	–
Обществознание	55,2	54 / 57,7	59,2
Химия	57,3	56 / 65,4	66,2
История	51,1	52 / 53,4	54,3
Физика	46,7	45 / 54,0	55,9

* на момент подготовки настоящего материала результаты ЕГЭ 2013 на уровне РФ не опубликованы

Приложение № 75

Показатели повышения эффективности и качества образовательных услуг муниципального образования "Город Архангельск"

Наименование показателя	2011	2012	2013
Отношение среднего балла ЕГЭ по русскому языку в 10 % учреждений с лучшими результатами ЕГЭ по русскому языку к среднему баллу ЕГЭ по русскому языку в 10 % учреждений с худшими результатами ЕГЭ по русскому языку	1,6	1,4	1,5
Отношение среднего балла ЕГЭ по математике в 10 % учреждений с лучшими результатами ЕГЭ по математике к среднему баллу ЕГЭ по математике в 10 % учреждений с худшими результатами ЕГЭ по математике	1,9	1,6	2,2

Приложение № 76

**Не прошли государственную (итоговую) аттестацию
(не сдали математику, русский язык)**

Предмет	2010-2011 учебный год			2011-2012 учебный год			2012-2013 учебный год		
	МОУ СОШ	МОУ ОСОШ	Всего	МОУ СОШ	МОУ ОСОШ	Всего	МБ(К) ОУ СОШ	МБОУ ОСОШ	Всего
Всего							84	65+3 (не допущены)	149+3 (не допущены)
Русский язык и математика	8	15	23	6	10	16	3	15	18
Русский язык	1	8	9	1	1	2	0	3	3
Математика	9	14	23	25	13	38	81	47	128

- без учёта выпускников, сдающих ЕГЭ в дополнительные сроки (МБОУ СОШ № 30-1, МБОУ ОСОШ -5)

Приложение № 77

Информация о выпускниках, удалённых с ЕГЭ в 2012 году по причине наличия и (или) использования мобильных телефонов

№	Дата	Предмет	ОУ выпускника	Причина	Примечание
1	27.05.2013	Русский язык	МБОУ ОСОШ	Использование мобильного телефона в аудитории	Аннулирован результат по русскому языку. Не выдан аттестат о среднем (полном) общем образовании
2	30.05.2013	История	МБОУ СОШ № 28	Наличие и использование мобильного телефона	Аннулирован результат по истории
	30.05.2013	Биология	-	-	-
	30.05.2013	Информатика и ИКТ	-	-	-

3	03.06.2013	Математика	МБОУ СОШ № 8	Наличие мобильного телефона	Аннулирован результат по математике. Не выдан аттестат о среднем (полном) общем образовании.
	03.06.2013	Математика	МБОУ СОШ № 9	Наличие и использование мобильного телефона	Аннулирован результат по математике. Не выдан аттестат о среднем (полном) общем образовании
4	06.06.2013	Физика	МБОУ ОСОШ	Использование дополнительных справочных средств (шпаргалка)	Аннулирован результат по физике
	06.06.2013	Иностранные языки	-	-	-
5	10.06.2013	Химия	-	-	-
	10.06.2013	Обществознание	-	-	-
6	13.06.2013	География	-	-	-
	13.06.2013	Литература	-	-	-
7	15.06.2013	Резерв: информатика и ИКТ, биология, история, физика, английский язык, немецкий язык	-	-	-
8	17.06.2013	Резерв: обществознание, география, литература, химия	-	-	-
9	18.06.2013	Резерв: Русский язык	-	-	-
10	19.06.2013	Резерв: Математика	МБОУ ОСОШ	Использование мобильного телефона	Аннулирован результат по русскому языку. Не выдан аттестат о среднем (полном) общем образовании
	19.06.2013	Резерв: Математика	МБОУ СОШ № 37	Использование мобильного телефона	Аннулирован результат по русскому языку. Не выдан аттестат о среднем (полном) общем образовании

Информация о мерах, принимаемых в ППЭ по противодействию нарушениям порядка проведения ЕГЭ

Организационно-технологические мероприятия, направленные на противодействие нарушениям	ППЭ
Использование установленных ранее систем видеонаблюдения	7 ППЭ (МБОУ СОШ № 10, МБОУ СОШ № 14, МБОУ ОГ № 24, МБОУ СОШ № 35, МБОУ СОШ № 43, МБОУ СОШ № 45, МБОУ СОШ № 50)
Установка систем выявления и подавления устройств сотовой связи	0
Установка "рамок"	0
Межведственное взаимодействие с силовыми структурами	20 ППЭ
Другие	1) информирование участников экзаменов руководителями пунктов (20 ППЭ), 2) использование радиотрансляционной связи (10 ППЭ), 3) использование турникета со встроенной системой контроля доступа (МБОУ СОШ № 50), 4) размещение в доступном для обозрения месте информационных плакатов с сайта http://ege.edu.ru/ (20 ППЭ), 5) информирование организаторов на инструктаже в день проведения экзамена (20 ППЭ), 6) присутствие в пунктах аккредитованных в установленном порядке общественных наблюдателей (17 ППЭ : МБОУ СОШ № 1, 2, 8, 9, 10, 11, 14, 28, 35, 45, 50, 59, 62, МБОУ ОГ № 6, 24, 25, МБУ "Опорно-экспериментальный реабилитационный центр для детей с ограниченными возможностями здоровья")

Перечень пунктов проведения экзаменов ЕГЭ 2013, в которых отсутствуют замечания по проведению ЕГЭ

ЕГЭ 2012		ЕГЭ 2013	
Код ППЭ	Наименование ОУ – ППЭ	Код ППЭ	Наименование ОУ – ППЭ
160	МБОУ СОШ № 1	154	МБОУ ОГ № 6
154	МБОУ СОШ № 2	140	МБОУ СОШ № 11
75	МБОУ СОШ № 8	76	МБОУ СОШ № 14
76	МБОУ СОШ № 11	155	МБОУ ОГ № 24
77	МБОУ СОШ № 17	80	МБОУ СОШ № 28
87	МБОУ СОШ № 59	82	МБОУ СОШ № 35
88	МБОУ СОШ № 62	150	МБОУ СОШ № 45
89	МБОУ СОШ № 77	85	МБОУ СОШ № 50
		86	МБОУ СОШ № 59
		87	МБОУ СОШ № 62

Итоги ЕГЭ по русскому языку (без учета выпускников прошлых лет)



Минимальное количество баллов по русскому языку, установленное Рособрнадзором, - 36 б.

№ ОУ	Кол-во чел.	Кол-во человек, получивших баллы						Ср. балл 2013	Ср. балл 2012	Ср. балл 2011	Ср. балл 2010
		100	99-90	89-70	69-50	49-36	Не сдали				
МБОУ СОШ № 1	22		1	9	12			68	68	64	
МБОУ СОШ № 2	23		1	4	13	5		61,6	66	61	
МБОУ ОГ № 3	78		12	40	26			74,3	78	0*	
МБОУ СОШ № 4	24		1	1	15	7		56,8	54	0*	
МБОУ СОШ № 5	23		1	2	19	1		61,5	65	51	
МБОУ ОГ № 6	85	6	17	44	18			79,3	76	0*	
МБОУ СОШ № 8	48		2	18	26	2		67,5	68	73	
МБОУ СОШ № 9	24				15	9		54	54	0*	
МБОУ СОШ № 10	56		8	20	25	3		71,6	65	62	
МБОУ СОШ № 11	33		4	16	12	1		71,8	73	0*	
МБОУ СОШ № 14	44			17	24	3		66,1	63	58	
МБОУ СОШ № 17	76	1		25	45	4	1	65,4	64	0*	
МБОУ СОШ № 20	54		1	17	34	2		64,6	62	0*	
МБОУ ОГ № 21	48		8	30	10			77,5	82	0*	
МБОУ СОШ № 22	32		1	2	25	4		61,1	65	63	
МБОУ СОШ № 23 им. А.С. Пушкина	25			3	16	6		57	65	60	
МБОУ ОГ № 24	55		5	22	28			71,1	64	61	
МБОУ ОГ № 25	27		1	9	17			68,7	64	67	
МБОУ СОШ № 26	24		1	9	13	1		67,8	65	61	

МБОУ СОШ № 27	25			3	18	4		60,4	66	60	
МБОУ СОШ № 28	81		1	18	55	7		63	62	63	
МБОУ СОШ № 30	21		2	6	12	1		67,7	61	69	
МБОУ Архангельская СОШ СЮ	24		2	5	11	6		64,4	0*	64	
МБОУ СОШ № 33	23		1	9	12	1		68	63	60	
МБОУ СОШ № 34	24			7	11	6		59,1	59	0*	
МБОУ СОШ № 35	68		1	15	44	6	2	61,7	59	56	
МБОУ СОШ № 36	24			15	9			71,4	66	68	
МБОУ СОШ № 37	37			6	20	11		58,8	65	55	
МБОУ СОШ № 43	25			8	15	2		65,4	67	0*	
МБОУ СОШ № 45	62	1	6	31	23	1		75,3	72	0*	
МБОУ СОШ № 49	35		2	8	22	3		65	67	0*	
МБОУ СОШ № 50	56		4	20	28	4		68,2	67	70	
МБОУ СОШ № 51	37	1		13	23			68,7	66	58	
МБОУ СОШ № 52	35		2	12	20	1		68,5	68	63	
МКОУ СОШ № 54	19		1	5	6	7		60,2	59	53	
МБОУ СОШ № 55	21			12	9			71,6	74	0*	
МБОУ СОШ № 59	44		2	10	27	5		63	58	60	
МКОУ СОШ № 60	6				1	5		47	0*	46	
МБОУ СОШ № 62	25		3	13	8	1		73,5	69	0*	
МБОУ СОШ № 68	21		2	4	12	3		64,5	63	0*	
МБОУ СОШ № 73	16			1	12	3		57,4	66	55	
МБОУ СОШ № 77	21			8	12	1		67,5	60	58	
МБОУ СОШ № 82	34		4	9	20	1		68,2	57	60	
МБОУ СОШ № 95	25			4	19	2		62,1	63	58	
МБОУ ОЭБЛ	25		3	13	9			75,5	76	77	
ГБНОУ АО УЛГ	120		24	60	36			76,6	77	75	
НОУ СКШ	15			8	6	1		67,7	61	0*	
НОУ школа "Ксения"	11			4	6	1		63,4	64	62	
МБОУ ОСОШ	166			3	55	90	18	46,7	47	45	
Итого:	1947	9	124	618	954	221	21	66,1	65	60	62
%	100	0,5	6,4	31,7	49	11,4	1,1				

* отсутствие выпускников ОУ, сдающих ЕГЭ по русскому языку

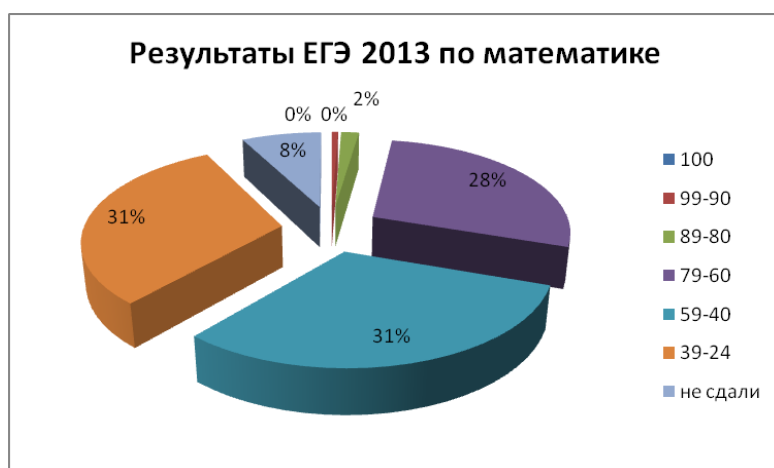
Максимальный балл:

100 б. - Басовская Мария Михайловна, МБОУ ОГ №6

100 б. - Федосеев Владислав Александрович, МБОУ ОГ № 6
 100 б. - Авалиани Георгий Витальевич, МБОУ ОГ № 6
 100 б. - Первушина Мария Дмитриевна, МБОУ ОГ № 6
 100 б. - Попова Валерия Алексеевна, МБОУ ОГ № 6
 100 б. - Стрелкова Дарья Александровна, МБОУ ОГ № 6
 100 б. - Яковлева Елена Александровна, МБОУ СОШ № 17
 100 б. - Пескишева Валерия Владимировна, МБОУ СОШ № 45
 100 б. - Колисецкая Мария Владимировна, МБОУ СОШ № 51

Приложение № 81

Итоги ЕГЭ по математике (без учета выпускников прошлых лет)



Минимальное количество баллов по математике, установленное Рособрнадзором, - 24 б.

№ ОУ	Кол-во чел.	Кол-во человек, получивших баллы							Ср. балл 2013	Ср. балл 2012	Ср. балл 2011	Ср. балл 2010
		100	99-90	89-80	79-60	59-40	39-24	Не сдали				
МБОУ СОШ № 1	22			1	8	8	5		52,6	58	51	
МБОУ СОШ № 2	23				2	10	8	3	38,7	51	51	
МБОУ ОГ № 3	78			1	39	31	7		56,2	53	0*	
МБОУ СОШ № 4	24				1	3	14	6	27,2	33	0*	
МБОУ СОШ № 5	23				3	8	12		39,4	36	34	
МБОУ ОГ № 6	85		1	9	40	21	14		59,5	56	0*	
МБОУ СОШ № 8	48				17	18	11	1	49,9	51	52	
МБОУ СОШ № 9	24				3	8	8	4	35,7	35	0*	
МБОУ СОШ № 10	56				24	17	11	4	49,3	48	47	
МБОУ СОШ № 11	33				10	16	6	1	49,3	50	0*	
МБОУ СОШ № 14	44				14	10	20		45,7	45	43	
МБОУ СОШ № 17	76		1		18	28	26	3	44,3	52	0*	
МБОУ СОШ № 20	54				10	27	14	3	44,5	44	0*	
МБОУ ОГ № 21	48				23	19	6		53,8	52	0*	

МБОУ СОШ № 22	32				12	3	16	1	45,4	50	49	
МБОУ СОШ № 23 им. А.С. Пушкина	25				4	14	6	1	46	45	46	
МБОУ ОГ № 24	55			3	18	17	16	1	50,5	44	46	
МБОУ ОГ № 25	27				14	7	6		54,3	47	54	
МБОУ СОШ № 26	24				6	9	8	1	44,5	44	40	
МБОУ СОШ № 27	25				9	8	8		48	40	41	
МБОУ СОШ № 28	81			1	29	27	20	4	49,5	51	49	
МБОУ СОШ № 30	21				7	8	5		48,3	41	42	
МБОУ Архангельская СОШ СЮ	24				5	8	9	2	43,3	0*	50	
МБОУ СОШ № 33	23				4	7	11	1	42	39	47	
МБОУ СОШ № 34	24					7	12	5	30,9	35	0*	
МБОУ СОШ № 35	68				12	22	25	9	39,8	42	42	
МБОУ СОШ № 36	24				6	12	6		46,7	47	55	
МБОУ СОШ № 37	37				4	15	11	7	36,8	51	41	
МБОУ СОШ № 43	25				7	7	9	2	43,7	49	0*	
МБОУ СОШ № 45	62			2	25	29	6		55,6	50	0*	
МБОУ СОШ № 49	35			1	10	13	10	1	46,5	50	0*	
МБОУ СОШ № 50	56			1	19	20	15	1	49,8	44	50	
МБОУ СОШ № 51	37			1	11	10	13	2	46	45	43	
МБОУ СОШ № 52	34				11	8	10	5	41,8	41	38	
МКОУ СОШ № 54	19				2	2	12	3	32,6	39	37	
МБОУ СОШ № 55	21				2	6	13		39,6	50	0*	
МБОУ СОШ № 59	44				1	11	29	3	34,1	43	47	
МКОУ СОШ № 60	6						2	4	17,5	0*	28	
МБОУ СОШ № 62	25				12	9	4		53,5	47	0*	
МБОУ СОШ № 68	21				6	4	10	1	41,1	41	0*	
МБОУ СОШ № 73	16				3	3	7	3	35,6	39	41	
МБОУ СОШ № 77	21				6	6	8	1	42,2	41	43	
МБОУ СОШ № 82	34				6	14	14		42,6	37	47	
МБОУ СОШ № 95	25				6	9	10		43,8	37	45	

МБОУ ОЭБЛ	25		1	1	9	10	4		57,8	52	53	
ГБНОУ АО УЛГ	120		9	12	59	29	11		63,4	55	60	
НОУ СКШ	15				3	5	6	1	40,6	35	0*	
НОУ школа "Ксения"	11				1	5	5		42,4	44	46	
МБОУ ОСОШ	163				2	15	82	64	23,6	30	31	
Итого:	1943	0	12	33	543	603	601	148	45,6	45	44	44
%	100	0	0,6	1,7	27,9	31	31	7,6				

* отсутствие выпускников ОУ, сдающих ЕГЭ по математике

Максимальный балл:

98 б. – Карпеев Владимир Сергеевич, ГБНОУ АО УЛГ

96 б. – Сурудин Владислав Андреевич, ГБНОУ АО УЛГ

96 б. – Федосеев Владислав Александрович, МБОУ ОГ № 6

Приложение № 82

Итоги ЕГЭ по обществознанию (без учета выпускников прошлых лет)



Минимальное количество баллов по обществознанию, установленное Рособрнадзором, - 39 б.

№ ОУ	Кол-во чел.	Кол-во человек, получивших баллы						Ср. балл 2013	Ср. балл 2012	Ср. балл 2011	Ср. балл 2010
		100	99-90	89-80	79-60	59-39	Не сдали				
МБОУ СОШ № 1	10			2	6	2		67	61	57	
МБОУ СОШ № 2	17		1		5	9	2	55,5	56	59	
МБОУ ОГ № 3	51			1	29	21		61,6	63	0*	
МБОУ СОШ № 4	18				3	13	2	50,6	48	0*	
МБОУ СОШ № 5	12				3	8	1	52,8	57	55	
МБОУ ОГ № 6	42		1	7	30	4		68,3	65	0*	
МБОУ СОШ № 8	30			1	18	11		61,5	60	62	
МБОУ СОШ № 9	10				3	6	1	53,1	54	0*	
МБОУ СОШ № 10	27			1	21	5		65,9	55	59	
МБОУ СОШ № 11	14				8	6		59,6	63	0*	

МБОУ СОШ № 14	21				10	11		58	54	50	
МБОУ СОШ № 17	51			2	27	22		61,3	59	0*	
МБОУ СОШ № 20	33				19	14		59,3	54	0*	
МБОУ ОГ № 21	26			2	22	2		68,2	66	0*	
МБОУ СОШ № 22	21			1	6	14		57	57	58	
МБОУ СОШ № 23 им. А.С. Пуш- кина	18				7	12		54,7	53	49	
МБОУ ОГ № 24	30		1	1	15	12	1	60,5	56	52	
МБОУ ОГ № 25	20				15	5		64,7	59	60	
МБОУ СОШ № 26	14				2	12		52,1	54	56	
МБОУ СОШ № 27	20				6	12	2	54,1	48	52	
МБОУ СОШ № 28	50				21	29		58	53	56	
МБОУ СОШ № 30	11				4	6		58,6	54	52	
МБОУ Архангельская СОШ СЮ	15				3	12		53,7	0*	60	
МБОУ СОШ № 33	10				2	8		54,5	61	61	
МБОУ СОШ № 34	13				2	10	1	52,7	51	0*	
МБОУ СОШ № 35	39				11	27	1	55,2	47	47	
МБОУ СОШ № 36	8				7	1		64,4	56	67	
МБОУ СОШ № 37	15				6	9		56,2	56	47	
МБОУ СОШ № 43	7				1	6		52,7	54	0*	
МБОУ СОШ № 45	25			1	21	3		66,9	63	0*	
МБОУ СОШ № 49	15				4	10	1	56,1	56	0*	
МБОУ СОШ № 50	35			1	16	18		58,6	55	52	
МБОУ СОШ № 51	16				7	9		56	56	46	
МБОУ СОШ № 52	18				10	8		59,1	52	52	
МКОУ СОШ № 54	8					4	4	40,8	54	48	
МБОУ СОШ № 55	8				4	4		60,4	59	0*	
МБОУ СОШ № 59	21				6	14	1	54	59	56	
МКОУ СОШ № 60	2					2		43	0*	0*	
МБОУ СОШ № 62	13			1	11	1		67,4	62	0*	
МБОУ СОШ № 68	12				4	7	1	54,3	51	0*	

МБОУ СОШ № 73	6			1	1	4		55,2	58	57	
МБОУ СОШ № 77	19			1	7	10	1	58,9	50	56	
МБОУ СОШ № 82	25				8	17		57,1	55	57	
МБОУ СОШ № 95	14				4	10		54,6	54	56	
МБОУ ОЭБЛ	6		1	1	3	1		71,2	66	60	
ГБНОУ АО УЛГ	45		2	2	34	7		67,3	62	62	
НОУ СКШ	7				3	4		59	54	0*	
НОУ школа "Ксения"	5				4	1		65,4	54	56	
МБОУ ОСОШ	21	0				18	3	45,2	49	45	
Итого:	974	0	6	26	459	461	22	59,2	56	55	56
%	100	0	0,6	2,7	47,1	47,3	2,3				

* отсутствие выпускников ОУ, сдающих ЕГЭ по обществознанию

Максимальный балл: 98 б.– Вещагина Глафира Михайловна, МБОУ СОШ № 2

Приложение № 83

Итоги ЕГЭ по физике (без учета выпускников прошлых лет)



Минимальное количество баллов по физике, установленное Рособрнадзором, - 36 б.

№ ОУ	Кол-во чел.	Кол-во человек, получивших баллы						Ср. балл 2013	Ср. балл 2012	Ср. балл 2011	Ср. балл 2010
		100	99-90	89-70	69-50	49-36	Не сдали				
МБОУ СОШ № 1	5		1		3	1		60,4	48	68	
МБОУ СОШ № 2	2				1	1		48,5	46	43	
МБОУ ОГ № 3	21			6	11	3	1	61,8	57	0*	
МБОУ СОШ № 4	3					1	2	34,7	43	0*	
МБОУ СОШ № 5	6				2	3	1	45,7	0*	0*	
МБОУ ОГ № 6	21		4	9	4	3	1	70,6	56	0*	
МБОУ СОШ № 8	13			1	8	4		54,2	49	51	

МБОУ СОШ № 9	13				3	5	5	39,2	35	0*	
МБОУ СОШ № 10	13				9	4		53,8	48	49	
МБОУ СОШ № 11	12			2	6	4		57	47	0*	
МБОУ СОШ № 14	14			2	6	5	1	54,8	49	52	
МБОУ СОШ № 17	19			2	7	8	2	51,7	43	0*	
МБОУ СОШ № 20	13				7	6		50,8	54	0*	
МБОУ ОГ № 21	12			2	9	1		60,8	58	0*	
МБОУ СОШ № 22	15			3	9	3		61,3	50	63	
МБОУ СОШ № 23 им. А.С. Пушкина	8				3	5		46,5	61	55	
МБОУ ОГ № 24	24			5	10	9		57,6	46	45	
МБОУ ОГ № 25	8			1	5	2		56,9	44	48	
МБОУ СОШ № 26	7				3	3	1	47,9	43	40	
МБОУ СОШ № 27	6				4	2		52,5	42	59	
МБОУ СОШ № 28	22			2	11	9		53,4	44	49	
МБОУ СОШ № 30	4				2	2		50,8	43	49	
МБОУ Архангельская СОШ СЮ	9			1	4	3	1	52,8	0*	49	
МБОУ СОШ № 33	3				1	2		51	45	48	
МБОУ СОШ № 34	5				1	2	2	39,4	44	0*	
МБОУ СОШ № 35	16			1	7	7	1	52	47	46	
МБОУ СОШ № 36	11				7	3	1	52,4	46	62	
МБОУ СОШ № 37	11			1	6	4		53,9	51	41	
МБОУ СОШ № 43	12				7	5		52	53	0*	
МБОУ СОШ № 45	23		1	3	13	6		59,1	53	0*	
МБОУ СОШ № 49	6		1		3	1	1	54,7	51	0*	
МБОУ СОШ № 50	23			4	14	4	1	56,4	49	53	
МБОУ СОШ № 51	10		1	1	2	6		54,9	52	47	
МБОУ СОШ № 52	7				5	2		51,9	45	45	
МКОУ СОШ № 54	7			1	1	5		49	41	49	
МБОУ СОШ № 55	2				1	1		53	50	0*	
МБОУяУ СОШ № 59	7				5	2		51,6	43	50	

МБОУ СОШ № 62	7			2	1	4		56,9	44	0*	
МБОУ СОШ № 68	5				1	4		46,4	48	0*	
МБОУ СОШ № 73	5				1	3	1	44,8	0*	44	
МБОУ СОШ № 82	12				3	8	1	45,2	46	50	
МБОУ СОШ № 95	7				4	3		47	37	43	
МБОУ ОЭБЛ	8			3	5			65,1	52	0*	
ГБНОУ АО УЛГ	57		10	20	23	4		71,4	65	69	
НОУ СКШ	3				2		1	46	45	0*	
НОУ школа "Ксения"	4				2	1	1	46,8	44	39	
МБОУ ОСОШ	6				1	2	3	35,3	37	40	
Итого:	527	0	18	72	243	166	28	55,9	47	50	51
%	100	0	3,4	13,7	46,1	31,5	5,3				

* отсутствие выпускников ОУ, сдающих ЕГЭ по физике

Максимальный балл:

96 б. - Порошкина Валерия Викторовна, МБОУ ОГ № 6

96 б. - Фокина Дарья Александровна, ГБНОУ АО УЛГ

Приложение № 84

Итоги ЕГЭ по биологии (без учета выпускников прошлых лет)



Минимальное количество баллов по биологии, установленное Рособрнадзором, - 36 б.

№ ОУ	Кол-во чел.	Кол-во человек, получивших баллы						Ср. балл 2013	Ср. балл 2012	Ср. балл 2011	Ср. балл 2010
		100	99-90	89-70	69-50	49-36	Не сдали				
МБОУ СОШ № 1	6			2	4			66,2	59	56	
МБОУ СОШ № 2	3			1	1		1	50,3	61	56	
МБОУ ОГ № 3	11			4	6	1		65,8	61	0*	
МБОУ СОШ № 4	3			1		1	1	47,3	44	0*	
МБОУ СОШ № 5	5				2	3		48,8	46	38	
МБОУ ОГ № 6	24		8	13	2	1		80,2	68	0*	
МБОУ СОШ № 8	7			1	5	1		59,3	57	50	

МБОУ СОШ № 9	4				1	2	1	42,5	38	0*	
МБОУ СОШ № 10	4			2	1	1		64,8	54	55	
МБОУ СОШ № 11	6			1	2	2	1	55,3	70	0*	
МБОУ СОШ № 14	9				7	1	1	52,4	48	41	
МБОУ СОШ № 17	11			3	4	4		57,7	60	0*	
МБОУ СОШ № 20	13			3	6	4		57,6	57	0*	
МБОУ ОГ № 21	7			1	5	1		63,6	72	0*	
МБОУ СОШ № 22	4				3	1		53,8	57	54	
МБОУ СОШ № 23 им. А.С. Пушкина	2					2		41,5	46	45	
МБОУ ОГ № 24	4					3	1	39,5	46	50	
МБОУ ОГ № 25	5			2	3			61	56	65	
МБОУ СОШ № 26	8			1	2	5		52,8	52	47	
МБОУ СОШ № 27	3			1	1		1	56	50	46	
МБОУ СОШ № 28	16				11	3	2	50,3	52	51	
МБОУ СОШ № 30	5			1	1	1	2	48,4	59	55	
МБОУ Архангельская СОШ СЮ	2		1				1	68,5	0*	56	
МБОУ СОШ № 33	9			2	4	3		54	64	55	
МБОУ СОШ № 34	6					4	2	36	48	0*	
МБОУ СОШ № 35	12				7	4	1	49,7	52	46	
МБОУ СОШ № 36	4			1	3			62	46	55	
МБОУ СОШ № 37	7				4	3		53,9	57	0*	
МБОУ СОШ № 43	5			1	2	2		55	58	0*	
МБОУ СОШ № 45	9			2	4	3		55,3	65	0*	
МБОУ СОШ № 49	11		1	3	3	3	1	58,5	58	0*	
МБОУ СОШ № 50	10			2	5	3		58,5	60	59	
МБОУ СОШ № 51	5			1	3	1		62	71	44	
МБОУ СОШ № 52	5			1	4			60	40	47	
МКОУ СОШ № 54	8				5	3		48,6	45	0*	
МБОУ СОШ № 55	5				1	3	1	44,4	53	0*	
МБОУ СОШ № 59	5				4	1		56	49	57	

МКОУ СОШ № 60	1				1			57	0*	43	
МБОУ СОШ № 62	7			3	2	1	1	60,3	66	0*	
МБОУ СОШ № 68	3				1	2		48,3	56	0*	
МБОУ СОШ № 73	5				3	2		50,2	52	46	
МБОУ СОШ № 77	5			1	1	3		51,4	51	46	
МБОУ СОШ № 82	5			1	2	1	1	54,6	46	46	
МБОУ СОШ № 95	7				5	2		57,4	56	47	
МБОУ ОЭБЛ	13			8	4	1		69,2	75	71	
ГБНОУ АО УЛГ	32	1	6	18	7			78,9	75	68	
НОУ СКШ	5			1		4		50	53	0*	
НОУ школа "Ксения"	2	0			2		0	54,5	0*	0*	
МБОУ ОСОШ	12	0			4	7	1	45,9	44	43	
Итого:	360	1	16	82	148	94	19	58,8	56	50	57
%	100	0,3	4,4	22,8	41,1	26,1	5,4				

* отсутствие выпускников ОУ, сдающих ЕГЭ по биологии

Максимальный балл:

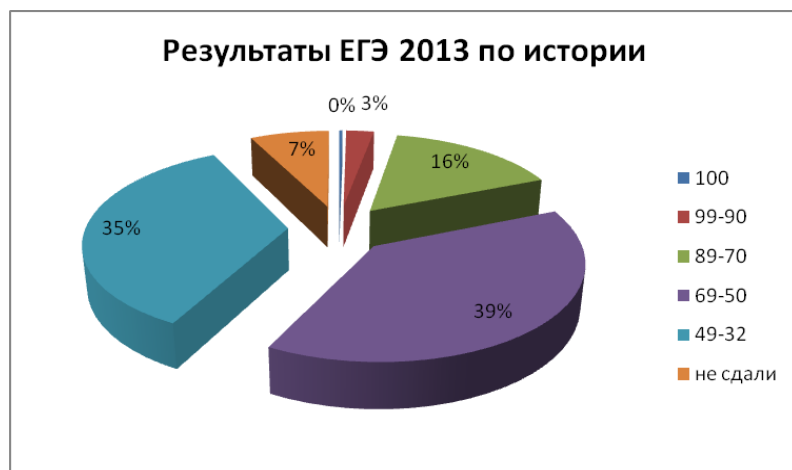
100 б. – Колядко Марина Алексеевна, ГБНОУ АО УЛГ

98 б. – Дерябин Анатолий Сергеевич, МБОУ ОГ № 6

98 б. – Крюкова Анастасия Марковна, МБОУ ОГ № 6

Приложение № 85

Итоги ЕГЭ по истории (без учета выпускников прошлых лет)



Минимальное количество баллов по истории, установленное Рособрнадзором, – 32 б.

№ ОУ	Кол-во чел.	Кол-во человек, получивших баллы						Ср. балл 2013	Ср. балл 2012	Ср. балл 2011	Ср. балл 2010
		100	99-90	89-70	69-50	49-32	Не сдали				
МБОУ СОШ № 1	5			2	3			63,4	67	52	
МБОУ СОШ № 2	10			1	5	2	2	47,8	65	41	
МБОУ ОГ № 3	17		3	4	8	1	1	65,7	63	0*	
МБОУ СОШ № 4	10				2	6	2	39,1	38	0*	
МБОУ СОШ № 5	1					1		42	42	50	

МБОУ ОГ № 6	19	1	2	8	7		1	72,4	66	0*	
МБОУ СОШ № 8	9			1	3	5		52,6	65	43	
МБОУ СОШ № 9	2				2			59,5	50	0*	
МБОУ СОШ № 10	11		1	2	3	4	1	57,8	45	52	
МБОУ СОШ № 11	6			1	2	3		52,2	60	0*	
МБОУ СОШ № 14	10			1	5	4		51,8	45	44	
МБОУ СОШ № 17	15				6	7	2	47,7	59	0*	
МБОУ СОШ № 20	12			4	4	4		56,8	49	0*	
МБОУ ОГ № 21	18			5	12	1		66,4	60	0*	
МБОУ СОШ № 22	8				1	7		41	63	48	
МБОУ СОШ № 23 им. А.С. Пушкина	7				2	5		44,4	42	49	
МБОУ ОГ № 24	11			1	4	6		47,7	60	43	
МБОУ ОГ № 25	9			1	2	6		49,2	46	63	
МБОУ СОШ № 26	6				3	2	1	47,8	59	51	
МБОУ СОШ № 27	6					5	1	38,2	44	43	
МБОУ СОШ № 28	19			2	6	7	4	46,9	45	43	
МБОУ СОШ № 30	2			1	1			63	49	42	
МБОУ Архангельская СОШ СЮ	2						2	41	0*	54	
МБОУ СОШ № 33	1						1	18	54	55	
МБОУ СОШ № 34	4				3	1		50,5	45	0*	
МБОУ СОШ № 35	13			1	5	4	3	48,6	44	41	
МБОУ СОШ № 36	4			1	2	1		64	63	68	
МБОУ СОШ № 37	6				3	3		53,5	69	0*	
МБОУ СОШ № 43	2				1	1		48	52	0*	
МБОУ СОШ № 45	16		1	10	2	3		70,8	62	0*	
МБОУ СОШ № 49	4				1	3		42	53	0*	
МБОУ СОШ № 50	12				6	5	1	50	46	37	
МБОУ СОШ № 51	5				2	1	2	40,8	41	0*	
МБОУ СОШ № 52	1						1	40	50	38	
МКОУ СОШ № 54	5				1	2	2	36	0*	52	
МБОУ СОШ № 55	4				2	2		52	59	0*	
МБОУ СОШ № 59	6				2	4		44,5	60	66	

МБОУ СОШ № 62	6			1	3	2		55,2	52	0*	
МБОУ СОШ № 68	1					1		42	59	0*	
МБОУ СОШ № 77	5				3	2		54,4	54	41	
МБОУ СОШ № 82	6				3	2	1	44,7	51	0*	
МБОУ СОШ № 95	3			1	1	1		60	52	55	
МБОУ ОЭБЛ	1					1		40	57	44	
ГБНОУ АО УЛГ	19		2	8	9			73,7	65	65	
НОУ СКШ	6				4	2		55	36	0*	
МБОУ ОСОШ	4				1	2	1	39,8	44	40	
Итого:	349	1	9	56	135	122	26	54,3	54	49	52
%	100	0,3	2,6	16	38,7	35	7,4				

* отсутствие выпускников ОУ, сдающих ЕГЭ по истории

Максимальный балл:

100 б. - Кузнецова Дарья Алексеевна, МБОУ ОГ № 6

Приложение № 86

Итоги ЕГЭ по английскому языку (без учета выпускников прошлых лет)



Минимальное количество баллов по английскому языку, установленное Рособрнадзором, - 20 б.

№ ОУ	Кол-во чел.	Кол-во человек, получивших баллы							Ср. балл 2013	Ср. балл 2012	Ср. балл 2011	Ср. балл 2010
		100	99-90	89-80	79-60	59-40	39-20	Не сдали				
МБОУ СОШ № 2	1				1				60	58	53	
МБОУ ОГ № 3	27		6	9	9	2	1		76,9	80	0*	
МБОУ ОГ № 6	39		8	12	12	6		1	76,1	78	0*	
МБОУ СОШ № 8	2			1		1			62	62	35	
МБОУ СОШ № 10	4		1		2			1	68,3	54	58	
МБОУ СОШ № 11	1				1				68	65	0*	
МБОУ СОШ № 14	2				1	1			57	46	0*	

МБОУ СОШ № 17	5		2		3				78	51	0*	
МБОУ СОШ № 20	9				2	5	2		51,9	57	0*	
МБОУ ОГ № 21	25		12	6	6	1			85,8	81	0*	
МБОУ СОШ № 22	1						1		37	60	73	
МБОУ ОГ № 24	5		1	2	1		1		75,8	54	70	
МБОУ ОГ № 25	4		1		1	2			69,5	27	81	
МБОУ СОШ № 28	8			2	1	2	3		55,1	70	55	
МБОУ Архангельска я СОШ СЮ	2				1	1			61	0*	80	
МБОУ СОШ № 34	1						1		28	0*	0*	
МБОУ СОШ № 35	3				2	1			64	58	26	
МБОУ СОШ № 36	2		1				1		62,5	56	24	
МБОУ СОШ № 37	1				1				75	0*	0*	
МБОУ СОШ № 45	17		6	4	5	2			79	64	0*	
МБОУ СОШ № 50	4		1	1	1		1		71,8	65	0*	
МБОУ СОШ № 51	3			1	1		1		64,7	0*	0*	
МБОУ СОШ № 52	1						1		37	54	42	
МКОУ СОШ № 54	1				1				67	0*	37	
МБОУ СОШ № 62	9			2	5	2			67,4	0*	0*	
МБОУ СОШ № 77	1				1				75	57	35	
МБОУ ОЭБЛ	1				1				65	59	62	
ГБНОУ АО УЛГ	19		7	4	4	3	1		76,6	62	68	
НОУ СКШ	3				1	1	1		50,3	0*	0*	
НОУ школа "Ксения"	2				1	1			62	49	87	
МБОУ ОСОШ	3					1	2		31	28	0*	
Итого:	206	0	46	44	65	32	18	1	72,1	55	52	48
%	100	0	22,3	21,4	31,6	15,5	8,7	0,5				

* отсутствие выпускников ОУ, сдающих ЕГЭ по английскому языку

Максимальный балл:

99 б. - Самойлова Владлена Алексеевна, МБОУ ОГ № 21

Итоги ЕГЭ по химии (без учета выпускников прошлых лет)



Минимальное количество баллов по химии, установленное Рособрнадзором, - 36 б.

№ ОУ	Кол-во чел.	Кол-во человек, получивших баллы						Ср. балл 2013	Ср. балл 2012	Ср. балл 2011	Ср. балл 2010
		100	99-90	89-70	69-50	49-36	Не сдали				
МБОУ СОШ № 1	6			1	3	2		58,7	47	65	
МБОУ СОШ № 2	1		1					98	56	40	
МБОУ ОГ № 3	9			3	4	1	1	61,9	59	0*	
МБОУ СОШ № 4	1				1			64	38	0*	
МБОУ СОШ № 5	1					1		42	0*	0*	
МБОУ ОГ № 6	23		4	15	4			78,3	66	0*	
МБОУ СОШ № 8	3			2		1		67	48	36	
МБОУ СОШ № 10	3			2	1			72,3	52	51	
МБОУ СОШ № 11	4			1	2	1		55,3	72	0*	
МБОУ СОШ № 14	7				6	1		57	49	0*	
МБОУ СОШ № 17	5			1	3		1	54,6	59	0*	
МБОУ СОШ № 20	3				3			60	37	0*	
МБОУ ОГ № 21	6			3	3			70,2	71	0*	
МБОУ СОШ № 22	1				1			65	24	68	
МБОУ СОШ № 23 им. А.С. Пушкина	1				1			52	68	56	
МБОУ ОГ № 24	1					1		45	44	44	
МБОУ ОГ № 25	1					1		44	69	70	
МБОУ СОШ № 26	4		1	1		2		65,5	53	36	
МБОУ СОШ № 27	4				2	2		48,8	53	50	

МБОУ СОШ № 28	5			2	2		1	59,2	46	52	
МБОУ СОШ № 30	3			1	2			66,7	59	63	
МБОУ Архангельская СОШ СЮ	1			1				79	0*	56	
МБОУ СОШ № 33	6		1		3	1	1	60,5	65	54	
МБОУ СОШ № 34	1						1	34	0*	0*	
МБОУ СОШ № 35	4			1	1	1	1	52,8	51	47	
МБОУ СОШ № 36	3				2	1		56,3	0*	51	
МБОУ СОШ № 37	4		1	1	1	1		66,5	60	0*	
МБОУ СОШ № 43	3			2			1	57,3	62	0*	
МБОУ СОШ № 45	6		1	3	2			73,7	56	0*	
МБОУ СОШ № 49	5			3	2			75,4	60	0*	
МБОУ СОШ № 50	3				2	1		55,3	52	65	
МБОУ СОШ № 51	2				2			59	64	0*	
МБОУ СОШ № 52	2			1		1		57,5	0*	63	
МКОУ СОШ № 54	4				1	2	1	44,3	45	24	
МБОУ СОШ № 55	1				1			53	62	0*	
МБОУ СОШ № 59	2				2			59,5	0*	49	
МКОУ СОШ № 60	1						1	29	0*	38	
МБОУ СОШ № 62	2			1	1			66	57	0*	
МБОУ СОШ № 68	2				2			53,5	47	0*	
МБОУ СОШ № 73	1					1		49	59	47	
МБОУ СОШ № 77	1				1			67	56	59	
МБОУ СОШ № 82	2			1	1			65,5	0*	0*	
МБОУ СОШ № 95	5			1	3		1	58	51	0*	
МБОУ ОЭБЛ	13			7	5	1		68,8	72	70	
ГБНОУ АО УЛГ	23	4	6	11	2			85,7	72	67	
НОУ СКШ	1				1			61	40	0*	
НОУ школа "Ксения"	1			1				80	0*	0*	
Итого:	191	4	15	66	73	23	10	66,3	55	52	53
%	100	2,1	7,9	34,6	38,2	12	5,2				

* отсутствие выпускников ОУ, сдающих ЕГЭ по химии

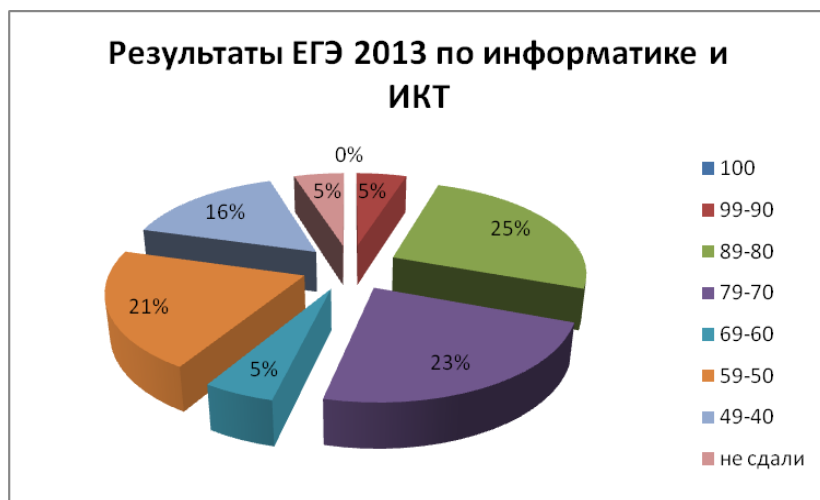
Максимальный балл:

100 б. - Булыгина Наталья Ивановна, ГБНОУ АО УЛГ

100 б. - Малашкова Анна Дмитриевна, ГБНОУ АО УЛГ

100 б. - Порохина Ксения Олеговна, ГБНОУ АО УЛГ

Итоги ЕГЭ по информатике и ИКТ (без учета выпускников прошлых лет)



Минимальное количество баллов по информатике и ИКТ, установленное Рособрнадзором, - 40 б.

№ ОУ	Кол-во чел.	Кол-во человек, получивших баллы								Ср. балл 2013	Ср. балл 2012	Ср. балл 2011	Ср. балл 2010
		100	99-90	89-80	79-70	69-60	59-50	49-40	Не сдали				
МБОУ СОШ № 1	1					1				63	57	68	
МБОУ ОГ № 3	7			4	1	2				76,1	81	0*	
МБОУ СОШ № 4	1							1		44	0*	0*	
МБОУ ОГ № 6	7		2	2	2	1				80,7	77	0*	
МБОУ СОШ № 8	2						1	1		51,5	48	36	
МБОУ СОШ № 10	5				1	1	2	1		57,4	52	51	
МБОУ СОШ № 11	4					2	1	1		58	72	0*	
МБОУ СОШ № 17	5			1		2	1		1	59,4	59	0*	
МБОУ СОШ № 20	1				1					73	37	0*	
МБОУ ОГ № 21	3				2			1		64	71	0*	
МБОУ СОШ № 22	1			1						80	24	68	
МБОУ ОГ № 24	11		1	2	3	4	1			72,4	44	44	
МБОУ ОГ № 25	5			2	2	1				75,6	69	70	
МБОУ СОШ № 26	4			1	1	1		1		66	53	36	
МБОУ СОШ № 28	7			1	1	2	2	1		63,1	46	52	
МБОУ СОШ № 30	5						2	1	2	43,6	59	63	

МБОУ Архангельс кая СОШ СЮ	4			2			1	1		65,3	0*	56	
МБОУ СОШ № 33	1							1		40	65	54	
МБОУ СОШ № 34	1						1			54	0*	0*	
МБОУ СОШ № 35	5						4	1		54,2	51	47	
МБОУ СОШ № 36	6			1		1	3	1		59,8	0*	68	
МБОУ СОШ № 45	7			1	4	1	1			71,4	56	0*	
МБОУ СОШ № 49	1		1							91	60	0*	
МБОУ СОШ № 50	4				1	1	1	1		59,5	52	65	
МБОУ СОШ № 51	1			1						84	64	0*	
МБОУ СОШ № 52	4				1			3		49,3	0*	0*	
МБОУ СОШ № 62	5			1		2	2			63,2	57	0*	
МБОУ СОШ № 73	1							1		44	59	47	
МБОУ СОШ № 77	1				1					73	56	59	
МБОУ СОШ № 82	2					1		1		52,5	0*	0*	
МБОУ СОШ № 95	1						1			54	51	0*	
ГБНОУ АО УЛГ	27		2	11	6	7		1		75,8	72	67	
НОУ СКШ	2				1	1				71,5	40	0*	
МБОУ ОСОШ	4						1		3	31	0*	57	
Итого:	146	0	6	31	28	31	25	19	6	65,5	62	59	62
%	100	0	4,1	21,2	19,2	4,1	17,1	13	4,1				

* отсутствие выпускников ОУ, сдающих ЕГЭ по информатике и ИКТ

Максимальный балл:

97 б. - Родионова Татьяна Игоревна, МБОУ ОГ № 6

97 б. - Швецов Денис Андреевич, ГБНОУ АО УЛГ

Приложение № 89

Итоги ЕГЭ по литературе (без учета выпускников прошлых лет)



Минимальное количество баллов
по литературе,
установленное Рособрназором,
- 32 б.

№ ОУ	Кол-во чел.	Кол-во человек, получивших баллы						Ср. балл 2013	Ср. балл 2012	Ср. балл 2011	Ср. балл 2010
		100	99-90	89-70	69-50	49-32	Не сдали				
МБОУ СОШ № 1	2				1	1		49,5	52	0*	
МБОУ СОШ № 2	1				1			65	0*	0*	
МБОУ ОГ № 3	9		1	4	4			72,2	78	0*	
МБОУ СОШ № 4	1				1			59	54	0*	
МБОУ ОГ № 6	5			1	4			64,2	64	0*	
МБОУ СОШ № 8	3				1	2		45,3	0*	0*	
МБОУ СОШ № 9	1				1			56	52	0*	
МБОУ СОШ № 10	3				2	1		50,3	69	56	
МБОУ СОШ № 11	1			1				82	70	0*	
МБОУ СОШ № 14	4				2	2		54	44	25	
МБОУ СОШ № 17	2					1	1	31,5	71	0*	
МБОУ СОШ № 20	2				2			58,5	54	0*	
МБОУ ОГ № 21	4			2	2			68,3	63	0*	
МБОУ СОШ № 22	1				1			57	41	0*	
МБОУ СОШ № 23 им. А.С. Пушкина	1				1			54	58	58	
МБОУ ОГ № 24	3				2		1	48,3	0*	64	
МБОУ СОШ № 26	1					1		43	0*	46	
МБОУ СОШ № 27	1				1			65	72	49	
МБОУ СОШ № 28	3				2	1		55,3	61	53	
МБОУ СОШ № 30	1			1				71	53	61	
МБОУ Архангельская СОШ СЮ	1					1		35	0*	57	
МБОУ СОШ № 33	1					1		44	54	0*	
МБОУ СОШ № 34	2					2		43	0*		
МБОУ СОШ № 35	2				1	1		50	46	0*	
МБОУ СОШ № 36	1				1			62	65	0*	
МБОУ СОШ № 37	2			1	1			73	0*	53	
МБОУ СОШ № 45	7			3	3	1		65,1	68	0*	

МБОУ СОШ № 49	1				1			53	59	0*	
МБОУ СОШ № 50	6		1	2	2	1		70	60	0*	
МБОУ СОШ № 51	2				1	1		46,5	35	56	
МБОУ СОШ № 55	3			2	1			68	46	0*	
МБОУ СОШ № 68	1			1				78	0*	0*	
МБОУ СОШ № 77	2				1	1		46	0*	0*	
МБОУ СОШ № 82	3				2	1		53	0*	50	
МБОУ СОШ № 95	1					1		47	47	0*	
МБОУ ОЭБЛ	1				1			52	72	0*	
ГБНОУ АО УЛГ	1				1			66	69	69	
НОУ СКШ	1						1	24	0*	0*	
НОУ школа "Ксения"	1				1			50	0*	0*	
МБОУ ОСОШ	1					1		49	38	55	
Итого:	89	0	2	18	45	21	3	58,5	57	55	56
%	100	0	2,2	20,2	50,6	23,6	3,4				

* отсутствие выпускников ОУ, сдающих ЕГЭ по литературе

Максимальный балл:

91 б. - Балина Екатерина Николаевна, МБОУ ОГ № 3

91 б. - Чернова Анна Андреевна, МБОУ СОШ № 50

Приложение № 90

Итоги ЕГЭ по географии (без учета выпускников прошлых лет)



Минимальное количество баллов по географии, установленное Рособнадзором, - 37 б.

№ ОУ	Кол-во чел.	Кол-во человек, получивших баллы					Ср. балл 2013	Ср. балл 2012	Ср. балл 2011	Ср. балл 2010
		100	99-90	89-70	69-50	49-37				
МБОУ ОГ № 3	2				2		62,5	91	0*	
МБОУ СОШ № 10	3			1	2		65,7	76	0*	
МБОУ СОШ № 17	7				6	1	58,4	61	0*	
МБОУ СОШ № 20	2				2		62,5	63	0*	

МБОУ СОШ № 22	1					1		47	0*	0*	
МБОУ ОГ № 24	2					1	1	57,5	76	0*	
МБОУ СОШ № 26	3					1	2	45,7	39	0*	
МБОУ СОШ № 30	1					1		52	0*	0*	
МБОУ СОШ № 35	2						2	48	60	0*	
МБОУ СОШ № 45	2					1	1	49,5	77	0*	
МБОУ СОШ № 49	1					1		57	0*	0*	
МБОУ ОЭБЛ	1			1				73	0*	0*	
ГНОУ УЛГ	5			3	2			73,6	66	45	
НОУ СКШ	1				1			55	0*	0*	
МБОУ ОСОШ	1				1			52	45	53	
Итого:	34	0	0	5	21	8	0	59	61	52	46
%	100	0	0	14,7	61,8	23,5	0				

* отсутствие выпускников ОУ, сдающих ЕГЭ по географии

Максимальный балл: 85 б. – Агафонова Елизавета Константиновна, ГБНОУ АО УЛГ

Приложение № 91

Итоги ЕГЭ по немецкому языку (без учета выпускников прошлых лет)



Минимальное количество баллов по немецкому языку, установленное Рособрнадзором, - 20 б.

№ ОУ	Кол-во чел.	Кол-во человек, получивших баллы							Ср. балл 2013	Ср. балл 2012	Ср. балл 2011	Ср. балл 2010
		100	99-90	89-80	79-60	59-40	39-20	Не сдали				
МБОУ СОШ № 14	6					3	3		42,5	78	0*	
МБОУ СОШ № 17	5				1		4		36,6	0*	0*	
МБОУ СОШ № 43	1					1			45	0*	0*	
ГБНОУ АО УЛГ	3		1			1	1		63,3	0*	43	
Итого:	15	0	1	0	1	5	8	0	42,7	65	33	41
%	100	0	6,7	0	6,7	33,3	53,3	0				

* отсутствие выпускников ОУ, сдающих ЕГЭ по географии

Максимальный балл:

98 б. – Кругликова Евгения Евгеньевна, ГБНОУ АО УЛГ

**Рейтинг (средний балл) образовательных учреждений г. Архангельска по результатам ЕГЭ в 2013 году
(без учета выпускников прошлых лет)**

Русский язык				Математика				Обществознание				Физика			
№	№ ОУ	кол-во чел.	ср. балл 2013	№	№ ОУ	кол-во чел.	ср. балл 2013	№	№ ОУ	кол-во чел.	ср. балл 2013	№	№ ОУ	кол-во чел.	ср. балл 2013
1	МБОУ ОГ № 6	85	79,3	1	ГБНОУ АО УЛГ	120	63,4	1	МБОУ ОЭБЛ	6	71,2	1	ГБНОУ АО УЛГ	57	71,4
2	МБОУ ОГ № 21	48	77,5	2	МБОУ ОГ № 6	85	59,5	2	МБОУ ОГ № 6	42	68,3	2	МБОУ ОГ № 6	21	70,6
3	ГБНОУ АО УЛГ	120	76,6	3	МБОУ ОЭБЛ	25	57,8	3	МБОУ ОГ № 21	26	68,2	3	МБОУ ОЭБЛ	8	65,1
4	МБОУ ОЭБЛ	25	75,5	4	МБОУ ОГ № 3	78	56,2	4	МБОУ СОШ № 62	13	67,4	4	МБОУ ОГ № 3	21	61,8
5	МБОУ СОШ № 45	62	75,3	5	МБОУ СОШ № 45	62	55,6	5	ГБНОУ АО УЛГ	45	67,3	5	МБОУ СОШ № 22	15	61,3
6	МБОУ ОГ № 3	78	74,3	6	МБОУ ОГ № 25	27	54,3	6	МБОУ СОШ № 1	10	67	6	МБОУ ОГ № 21	12	60,8
7	МБОУ СОШ № 62	25	73,5	7	МБОУ ОГ № 21	48	53,8	7	МБОУ СОШ № 45	25	66,9	7	МБОУ СОШ № 45	23	59,1
8	МБОУ СОШ № 11	33	71,8	8	МБОУ СОШ № 62	25	53,5	8	МБОУ СОШ № 10	27	65,9	8	МБОУ ОГ № 24	24	57,6
9	МБОУ СОШ № 10	56	71,6	9	МБОУ СОШ № 1	22	52,6	9	МБОУ ОГ № 25	20	64,7	9	МБОУ СОШ № 11	12	57
	МБОУ СОШ № 55	21	71,6	10	МБОУ ОГ № 24	55	50,5	10	МБОУ СОШ № 36	8	64,4	10	МБОУ ОГ № 25	8	56,9
10	МБОУ СОШ № 36	24	71,4	11	МБОУ СОШ № 8	48	49,9	11	МБОУ ОГ № 3	51	61,6		МБОУ СОШ № 62	7	56,9
11	МБОУ ОГ № 24	55	71,1	12	МБОУ СОШ № 50	56	49,8	12	МБОУ СОШ № 8	30	61,5	11	МБОУ СОШ № 50	23	56,4
12	МБОУ ОГ № 25	27	68,7	13	МБОУ СОШ № 28	81	49,5	13	МБОУ СОШ № 17	51	61,3	12	МБОУ СОШ № 51	10	54,9
	МБОУ СОШ № 51	37	68,7	14	МБОУ СОШ № 10	56	49,3	14	МБОУ ОГ № 24	30	60,5	13	МБОУ СОШ № 14	14	54,8
13	МБОУ СОШ № 52	35	68,5		МБОУ СОШ № 11	33	49,3	15	МБОУ СОШ № 55	8	60,4	14	МБОУ СОШ № 49	6	54,7
14	МБОУ СОШ № 50	56	68,2	15	МБОУ СОШ № 30	21	48,3	16	МБОУ СОШ № 11	14	59,6	15	МБОУ СОШ № 8	13	54,2
	МБОУ СОШ № 82	34	68,2	16	МБОУ СОШ № 27	25	48	17	МБОУ СОШ № 20	33	59,3	16	МБОУ СОШ № 37	11	53,9
15	МБОУ СОШ № 1	22	68	17	МБОУ СОШ № 36	24	46,7	18	МБОУ СОШ № 52	18	59,1	17	МБОУ СОШ № 10	13	53,8
	МБОУ СОШ № 33	23	68	18	МБОУ СОШ № 49	35	46,5	19	НОУ СКШ	7	59	18	МБОУ СОШ № 28	22	53,4
16	МБОУ СОШ № 26	24	67,8	19	МБОУ СОШ № 23 им. А.С. Пушкина	25	46	20	МБОУ СОШ № 77	19	58,9	19	МБОУ Архан- гельская СОШ СЮ	9	52,8
17	МБОУ СОШ № 30	21	67,7		МБОУ СОШ № 51	37	46	21	МБОУ СОШ № 30	11	58,6	20	МБОУ СОШ № 27	6	52,5
	НОУ СКШ	15	67,7	20	МБОУ СОШ № 14	44	45,7		МБОУ СОШ № 50	35	58,6	21	МБОУ СОШ № 36	11	52,4
18	МБОУ СОШ № 8	48	67,5	21	МБОУ СОШ № 22	32	45,4	22	МБОУ СОШ № 14	21	58	22	МБОУ СОШ № 35	16	52
	МБОУ СОШ № 77	21	67,5	22	МБОУ СОШ № 20	54	44,5		МБОУ СОШ № 28	50	58		МБОУ СОШ № 43	12	52
19	МБОУ СОШ № 14	44	66,1		23	МБОУ СОШ № 26	24	44,5	23	МБОУ СОШ № 82	25	57,1	23	МБОУ СОШ № 52	7
20	МБОУ СОШ № 17	76	65,4	23	МБОУ СОШ № 17	76	44,3	24	МБОУ СОШ № 22	21	57	24	МБОУ СОШ № 17	19	51,7
	МБОУ СОШ № 43	25	65,4	24	МБОУ СОШ № 95	25	43,8	25	МБОУ СОШ № 37	15	56,2	25	МБОУ СОШ № 59	7	51,6
21	МБОУ СОШ № 49	35	65	25	МБОУ СОШ № 43	25	43,7	26	МБОУ СОШ № 49	15	56,1	26	МБОУ СОШ № 20	13	50,8
22	МБОУ СОШ № 20	54	64,6	26	МБОУ Архангельская СОШ СЮ	24	43,3	27	МБОУ СОШ № 51	16	56	27	МБОУ СОШ № 54	7	49

23	МБОУ СОШ № 68	21	64,5	27	МБОУ СОШ № 82	34	42,6	28	МБОУ СОШ № 2	17	55,5	28	МБОУ СОШ № 26	7	47,9
24	МБОУ Архангельская СОШ СЮ	24	64,4	28	НОУ школа "Ксения"	11	42,4	29	МБОУ СОШ № 35	39	55,2	29	МБОУ СОШ № 95	7	47
25	НОУ школа "Ксения"	11	63,4	29	МБОУ СОШ № 77	21	42,2		МБОУ СОШ № 73	6	55,2	30	МБОУ СОШ № 23 им. А.С. Пушкина	8	46,5
26	МБОУ СОШ № 28	81	63	30	МБОУ СОШ № 33	23	42	30	МБОУ СОШ № 23 им. А.С. Пушкина	18	54,7	31	МБОУ СОШ № 5	6	45,7
	МБОУ СОШ № 59	44	63	31	МБОУ СОШ № 52	34	41,8	31	МБОУ СОШ № 95	14	54,6	32	МБОУ СОШ № 82	12	45,2
27	МБОУ СОШ № 95	25	62,1	32	МБОУ СОШ № 68	21	41,1	32	МБОУ СОШ № 33	10	54,5	33	МБОУ СОШ № 9	13	39,2
28	МБОУ СОШ № 35	68	61,7	33	НОУ СКШ	15	40,6	33	МБОУ СОШ № 68	12	54,3	34	МБОУ СОШ № 9	6	35,3
29	МБОУ СОШ № 2	23	61,6	34	МБОУ СОШ № 35	68	39,8	34	МБОУ СОШ № 27	20	54,1				
30	МБОУ СОШ № 5	23	61,5	35	МБОУ СОШ № 55	21	39,6	35	МБОУ СОШ № 59	21	54				
31	МБОУ СОШ № 22	32	61,1	36	МБОУ СОШ № 5	23	39,4	36	МБОУ Архангельская СОШ СЮ	15	53,7				
32	МБОУ СОШ № 27	25	60,4	37	МБОУ СОШ № 2	23	38,7	37	МБОУ СОШ № 9	10	53,1				
33	МБОУ СОШ № 54	19	60,2	38	МБОУ СОШ № 37	37	36,8	38	МБОУ СОШ № 5	12	52,8				
34	МБОУ СОШ № 34	24	59,1	39	МБОУ СОШ № 9	24	35,7	39	МБОУ СОШ № 34	13	52,7				
35	МБОУ СОШ № 37	37	58,8	40	МБОУ СОШ № 73	16	35,6		МБОУ СОШ № 43	7	52,7				
36	МБОУ СОШ № 73	16	57,4	41	МБОУ СОШ № 59	44	34,1	40	МБОУ СОШ № 26	14	52,1				
37	МБОУ СОШ № 23 им. А.С. Пушкина	25	57	42	МБОУ СОШ № 54	19	32,6	41	МБОУ СОШ № 4	18	50,6				
38	МБОУ СОШ № 4	24	56,8	43	МБОУ СОШ № 34	24	30,9	42	МБОУ СОШ № 4	21	45,2				
39	МБОУ СОШ № 9	24	54	44	МБОУ СОШ № 4	24	27,2	43	МБОУ СОШ № 4	8	40,8				
40	МБОУ СОШ № 60	6	47	45	МБОУ СОШ № 60	163	23,6								
41	МБОУ СОШ № 60	166	46,7	46	МБОУ СОШ № 60	6	17,5								

В рейтинге учтены ОУ, в которых ЕГЭ по предмету сдавало более 5 человек

Биология				История				Химия				Английский язык			
№	№ ОУ	кол-во чел.	ср. балл 2013	№	№ ОУ	кол-во чел.	ср. балл 2013	№	№ ОУ	кол-во чел.	ср. балл 2013	№	№ ОУ	кол-во чел.	ср. балл 2013
1	МБОУ ОГ № 6	24	80,2	1	ГБНОУ АО УЛГ	19	73,7	1	ГБНОУ АО УЛГ	23	85,7	1	МБОУ ОГ № 21	25	85,8
2	ГБНОУ АО УЛГ	32	78,9	2	МБОУ ОГ № 6	19	72,4	2	МБОУ ОГ № 6	23	78,3	2	МБОУ СОШ № 45	17	79
3	МБОУ ОЭБЛ	13	69,2	3	МБОУ СОШ № 45	16	70,8	3	МБОУ СОШ № 49	5	75,4	3	МБОУ СОШ № 17	5	78
4	МБОУ СОШ № 1	6	66,2	4	МБОУ ОГ № 21	18	66,4	4	МБОУ СОШ № 45	6	73,7	4	МБОУ ОГ № 3	27	76,9
5	МБОУ ОГ № 3	11	65,8	5	МБОУ ОГ № 3	17	65,7	5	МБОУ ОГ № 21	6	70,2	5	ГБНОУ АО УЛГ	19	76,6
6	МБОУ СОШ № 10	4	64,8	6	МБОУ СОШ № 36	4	64	6	МБОУ ОЭБЛ	13	68,8	6	МБОУ ОГ № 6	39	76,1
7	МБОУ ОГ № 21	7	63,6	7	МБОУ СОШ № 1	5	63,4	7	МБОУ СОШ № 37	4	66,5	7	МБОУ ОГ № 24	5	75,8

8	МБОУ СОШ № 36	4	62	8	МБОУ СОШ №10	11	57,8	8	МБОУ СОШ № 26	4	65,5	8	МБОУ СОШ № 50	4	71,8
	МБОУ СОШ № 51	5	62	9	МБОУ СОШ № 20	12	56,8	9	МБОУ ОГ № 3	9	61,9	9	МБОУ ОГ № 25	4	69,5
9	МБОУ ОГ № 25	5	61	10	МБОУ СОШ № 62	6	55,2	10	МБОУ СОШ № 33	6	60,5	10	МБОУ СОШ №10	4	68,3
10	МБОУ СОШ № 62	7	60,3	11	НОУ СКШ	6	55	11	МБОУ СОШ № 28	5	59,2	11	МБОУ СОШ № 62	9	67,4
11	МБОУ СОШ № 52	5	60	12	МБОУ СОШ № 77	5	54,4	12	МБОУ СОШ № 1	6	58,7	12	МБОУ СОШ № 28	8	55,1
12	МБОУ СОШ № 8	7	59,3	13	МБОУ СОШ № 37	6	53,5	13	МБОУ СОШ № 95	5	58	13	МБОУ СОШ № 20	9	51,9
13	МБОУ СОШ № 49	11	58,5	14	МБОУ СОШ № 8	9	52,6	14	МБОУ СОШ № 14	7	57				
	МБОУ СОШ № 50	10	58,5	15	МБОУ СОШ №11	6	52,2	15	МБОУ СОШ № 11	4	55,3				
14	МБОУ СОШ № 17	11	57,7	16	МБОУ СОШ № 55	4	52	16	МБОУ СОШ № 17	5	54,6				
15	МБОУ СОШ № 20	13	57,6	17	МБОУ СОШ № 14	10	51,8	17	МБОУ СОШ № 35	4	52,8				
16	МБОУ СОШ № 95	7	57,4	18	МБОУ СОШ № 34	4	50,5	18	МБОУ СОШ № 27	4	48,8				
17	МБОУ СОШ № 59	5	56	19	МБОУ СОШ № 50	12	50	19	МБОУ СОШ № 54	4	44,3				
18	МБОУ СОШ № 11	6	55,3	20	МБОУ ОГ № 25	9	49,2								
	МБОУ СОШ № 45	9	55,3	21	МБОУ СОШ № 35	13	48,6								
19	МБОУ СОШ № 43	5	55	22	МБОУ СОШ № 2	10	47,8								
20	МБОУ СОШ № 82	5	54,6		МБОУ СОШ № 26	6	47,8								
21	МБОУ СОШ № 33	9	54	23	МБОУ СОШ №17	15	47,7								
22	МБОУ СОШ № 37	7	53,9		МБОУ ОГ № 24	11	47,7								
23	МБОУ СОШ № 22	4	53,8	24	МБОУ СОШ № 28	19	46,9								
24	МБОУ СОШ № 26	8	52,8	25	МБОУ СОШ № 82	6	44,7								
25	МБОУ СОШ № 14	9	52,4	26	МБОУ СОШ № 59	6	44,5								
26	МБОУ СОШ № 77	5	51,4	27	МБОУ СОШ № 23 им. А.С. Пушкина	7	44,4								
27	МБОУ СОШ № 28	16	50,3	28	МБОУ СОШ № 49	4	42								
28	МБОУ СОШ № 73	5	50,2	29	МБОУ СОШ № 22	8	41								

19	МБОУ СОШ № 14	4	54	19	МБОУ СОШ № 50	4	59,5							
	МБОУ СОШ № 23 им. А.С. Пушкина	1	54	20	МБОУ СОШ № 17	5	59,4							
20	МБОУ СОШ № 49	1	53	21	МБОУ СОШ № 11	4	58							
	МБОУ СОШ № 82	3	53	22	МБОУ СОШ № 10	5	57,4							
21	МБОУ ОЭБЛ	1	52	23	МБОУ СОШ № 35	5	54,2							
22	МБОУ СОШ № 10	3	50,3	24	МБОУ СОШ № 34	1	54							
	МБОУ СОШ № 35	2	50		МБОУ СОШ № 95	1	54							
23	НОУ школа "Ксения"	1	50	25	МБОУ СОШ № 82	2	52,5							
24	МБОУ СОШ № 1	2	49,5	26	МБОУ СОШ № 8	2	51,5							
25	МБОУ ОСОШ	1	49	27	МБОУ СОШ № 52	4	49,3							
26	МБОУ ОГ № 24	3	48,3	28	МБОУ СОШ № 4	1	44							
27	МБОУ СОШ № 95	1	47		МБОУ СОШ № 73	1	44							
28	МБОУ СОШ № 51	2	46,5	29	МБОУ СОШ № 30	5	43,6							
29	МБОУ СОШ № 77	2	46	30	МБОУ СОШ № 33	1	40							
30	МБОУ СОШ № 8	3	45,3	31	МБОУ ОСОШ	4	31							
31	МБОУ СОШ № 33	1	44											
	МБОУ СОШ № 26	1	43											
32	МБОУ СОШ № 34	2	43											
33	МБОУ Архангельская СОШ СЮ	1	35											
34	МБОУ СОШ № 17	2	31,5											
35	НОУ СКШ	1	24											

В рейтинге учтены выпускники всех ОУ, принимающих участие в экзамене

Успеваемость 100% по всем предметам ЕГЭ

2011 год			2012 год			2013 год		
№	Наименование ОУ	Максимальное количество предметов ЕГЭ	№	Наименование ОУ	Максимальное количество предметов ЕГЭ	№	Наименование ОУ	Максимальное количество предметов ЕГЭ
1	МБОУ СОШ № 1	4	1	МБОУ СОШ № 2	8	1	МБОУ СОШ № 1	9
2	МБОУ СОШ № 8	6	2	МБОУ СОШ № 5	5	2	МБОУ ОГ № 21	10
3	МБОУ ОГ № 25	5	3	МБОУ ОГ № 21	10	3	МБОУ ОГ № 25	9
4	МБОУ Архангельская СОШ Соловецких юнг	5	4	МБОУ СОШ № 23 им. А.С. Пушкина	9	4	МБОУ СОШ № 45	11
5	МБОУ СОШ № 36	5	5	МБОУ СОШ № 30	10	5	МБОУ ОЭБЛ	10
6	МБОУ ОЭБЛ	4	6	МБОУ СОШ № 55	8	6	ГБНОУ АО УЛГ	12
7	ГБНОУ АО УЛГ	6	7	МБОУ СОШ № 62	9			
			8	МБОУ ОЭБЛ	9			
			9	НОУ школа "Ксения"	5			
			10	НОУ СЭЛ	7			

- зелёный цвет: ОУ, имеющие 100% успеваемость по результатам ЕГЭ 2 и более лет подряд

Перечень ОУ, занимающих лидирующие позиции в рейтинге учреждений по результатам ЕГЭ

2012 год	2013 год
МБОУ ОГ № 3 (11 предметов) МБОУ ОГ № 6 (9 предметов) МБОУ СОШ № 45(9 предметов) ГБНОУ АО УЛГ (9 предметов) МБОУ ОГ 21 (8 предметов) МБОУ ОЭБЛ (7 предметов) МБОУ СОШ № 11(7 предметов) МБОУ СОШ № 1 (4 предмета)	ГБНОУ АО УЛГ (10 предметов) МБОУ ОГ № 6 (8 предметов) МБОУ ОГ № 3 (7 предметов) МБОУ ОГ № 21 (7 предметов) МБОУ ОЭБЛ (6 предметов) МБОУ СОШ № 45 (5 предметов) МБОУ СОШ № 1(4 предмета) МБОУ СОШ № 10 (4 предмета)

Результаты государственного выпускного экзамена (ГВЭ) по русскому языку и математике

предмет	2010-2011 учебный год		2011-2012 учебный год		2012-2013 учебный год	
	Русский язык	Математика	Русский язык	Математика	Русский язык	Математика
Кол-во ОУ, принявших участие	6 ОУ (МОУ СОШ № 5, 24, 35, 59, 73, ОСОШ)	6 ОУ (МОУ СОШ № 5, 24, 35, 59, 73,	9 ОУ (МБОУ СОШ № 5, 9, 17, 28, 37, 50,	10 ОУ (МБОУ СОШ № 5, 9, 17, 28, 37, 50, 62,	5 ОУ (МБОУ СОШ № 5, 20, 37, 59, ОСОШ)	5 ОУ (МБОУ СОШ № 5, 20, 37, 59, ОСОШ)

		ОСОШ)	62, ОСОШ, МБОУ ОГ № 25)	ОСОШ, МБОУ ОГ №24, 25)		
Кол-во участников, чел.	5 (досрочный этап) + 71 (основной этап)	5 (досроч- ный этап) + 71 (основной этап)	3 (досроч- ный этап) + 76 (основ- ной этап)	3 (досрочный этап) + 75 (основной этап)	13 (досрочно) + 65 (основной этап) + 1 (резерв)	13 (досрочно) + 67 (основной этап)
Результат						
Кол-во "5"	1	1	0	0	0	1
Кол-во "4"	18	12	21	13	25	15
Кол-во "3"	57	63	58	65	45	50
Кол-во "2"	0	0	0	0	0	1 (неявка)
Успеваемость	100%	100%	100%	100%	100%	98,8%
Качество	25%	17%	26,6	16,5	31,6	20%

Приложение № 96

**Учреждения, средний балл удовлетворённости потребителей которых
выше среднего по городу**

Тип образовательного учреждения	Показатели выше среднего	Количество ОУ, ед.	% в своей катего- рии	% от об- щего числа всех уч- реждений
Школы	МБОУ ОГ № 3, 24, 25 , МБОУ СОШ № 8, 9, 14, 45, 68, МБОУ ОЭБЛ, МБОУ ООШ № 12	10	20	7,6
УДО	-	-	-	-
ДОУ	МБ(К)ДОУ № 2, 16, 20, 30, 47, 56, 59, 84, 91, 96, 101, 106, 120, 124, 135, 138, 140, 145, 148, 149, 151, 171, 172, 187	24	34,3	18,3
Другое	МБОУ ЦППМСДиП "Леда"	1	1	0,8
	Итого	35	-	26,7

Учреждения, средний балл удовлетворённости потребителей которых ниже среднего по городу

Тип образовательного учреждения	Показатели ниже среднего	Количество ОУ, ед.	% в своей категории	% от общего числа всех учреждений
ОУ	МБОУ ОГ № 6, 21, МБОУ СОШ № 1, 2, 5, 10, 17, 22, 28, 30, 35, 43, 50, 52, 55, 59, 62, 95, МКОУ СОШ № 70, 93, МКОУ ООШ № 69	21	42	16
УДО	МБОУ ДОД "Радуга"	1	20	0,8
ДОУ	МБДОУ № 37, 39, 54, 103, 127, 147, 162, 178, 180, 183, 186	11	15,7	8,4
Другое	-	-	-	-
	Итого	33	-	25,2

Приложение № 98

Информация об эксплуатации программного комплекса "Дети" с использованием защищенного канала связи абонентским пунктом "Клиент-континент" версии 3.0

Учебный год	Количество ОУ, в которых планировалось установить АП "Клиент-континент" версии 3.0 (приказ от 24.09.2012 № 795)	Количество ОУ, в которых установлен АП "Клиент-континент" версии 3.0
2012-2013	13 ОУ (МБОУ СОШ № 1, 4, 9, 10, 30, 33, 34, 37, 43, 45, 51, 95, МБОУ Архангельская СОШ Соловецких юнг, МКОУ СОШ № 70)	21 ОУ (МБОУ СОШ № 1, 4, 9, 10, 30, 33, 34, 35, 37, 45, 51, 77, 95, МБОУ Архангельская СОШ Соловецких юнг, МКОУ СОШ № 70, МБОУ ОГ № 3, 24, 25, МКОУ ООШ № 69, МКОУ НШДС № 71, МКОУ СОШ № 93)

Приложение № 99

Количество несовершеннолетних, не обучающихся, не посещающих учебные занятия в образовательных учреждениях

	01.06.2010	01.06.2011	01.06.2012	01.06.2013
Количество несовершеннолетних граждан, не обучающихся в образовательных учреждениях без уважительной причины, чел./ количество несовершеннолетних граждан, не обучающихся в образовательных учреждениях по причине болезни, чел.	28/7	10/5	8/2	4/7
Количество обучающихся, не посещающих образовательное учреждение	22	5	4	7

Приложение № 100

**Рейтинг образовательных учреждений города Архангельска
по количеству победителей и призеров олимпиад муниципального уровня**

№ п/п	ОУ	Количество победителей, чел.	Количество призеров, чел.	Количество лауреатов, чел.	Итого, чел.	Рейтинг в 2012-2013 учебном году	Рейтинг в 2011-2012 учебном году
1	ГБНОУ АО УЛГ	22	99	-	121	1	1
2	МБОУ ОГ № 3	15	90	2	105	2	1
3	МБОУ ОГ № 6	18	81	4	99	3	2
4	МБОУ ОГ № 21	6	79		85	4	3
5	МБОУ ОГ № 24	7	72	1	79	5	4
6	МБОУ СОШ № 14	6	56	2	62	6	11
7	МБОУ ОЭБЛ	3	57		60	7	5
8	МБОУ СОШ № 35	1	57	3	58	8	9
9	МБОУ СОШ № 10	7	50		57	9	8
10	МБОУ СОШ № 17	3	54		57	9	9
11	МБОУ СОШ № 45	5	48	1	53	10	6
12	МБОУ ОГ № 25	2	50		52	11	15
13	МБОУ СОШ № 50	3	40		43	12	7
14	МБОУ СОШ № 8	3	38		41	13	12
15	МБОУ СОШ № 11	1	40		41	13	17
16	МБОУ СОШ № 43	1	39	1	40	14	20
17	МБОУ СОШ № 37	0	38	1	38	15	13
18	МБОУ СОШ № 28	0	37	2	37	16	10
19	МБОУ СОШ № 49	2	35		37	16	8
20	МБОУ СОШ № 22	0	36		36	17	15
21	МБОУ СОШ № 36	0	36		36	17	21
22	МБОУ СОШ № 62	4	31		35	18	16
23	МБОУ СОШ № 20	0	34		34	19	19
24	МБОУ СОШ № 26	0	33		33	20	24
25	МБОУ СОШ № 95	0	33	1	33	20	23
26	МБОУ СОШ № 33	2	31	2	32	21	23
27	МБОУ СОШ № 68	2	30	2	32	21	21
28	МБОУ СОШ № 1	2	27	1	29	22	22
29	МБОУ СОШ № 59	2	26		28	23	14
30	МБОУ СОШ № 9	0	27	1	27	24	29
31	МБОУ СОШ № 55	2	25		27	24	24
32	МБОУ СОШ № 73	1	26	1	27	24	26
33	МБОУ СОШ № 30	0	26		26	25	18
34	МБОУ СОШ № 51	0	26	3	26	24	16
35	МБОУ СОШ № 4	1	23	1	24	26	32
36	МБОУ ООШ № 12	0	24		24	26	0
37	МКОУ ООШ № 48	0	24		24	26	25
38	МБОУ СОШ № 2	3	20		23	27	26
39	МБОУ Архангельская СОШ Соловецких юнг	1	22		23	27	29
40	МБОУ СОШ № 77	0	22		22	28	25
41	МКОУ СОШ № 93	2	20	1	22	28	30
42	МБОУ СОШ № 27	0	21		21	29	24
43	МБОУ СОШ № 52	0	21	3	21	29	24
44	МКОУ СОШ № 70	0	19		19	30	32
45	НОУ школа "Ксения"	-	19	-	19	30	
46	МБОУ СОШ № 5	0	18		18	31	30
47	МБОУ СОШ № 23 имени А. С. Пушкина	0	17		17	32	28

48	МБОУ СОШ № 82	0	16	1	16	33	24
49	ГБОУ АО КШИ "АМКК"	1	15	-	16	33	
50	МКОУ СОШ № 54	0	14	1	14	34	31
51	МБОУ СОШ № 34	0	13		13	35	27
52	МКОУ ООШ № 57	0	13		13	35	33
53	МКОУ ООШ № 69	0	10		10	36	32
54	МКОУ СОШ № 60	1	7	1	8	37	33
55	МБОУ ОСОШ	0	2		2	38	0
56	МКОУ НШДС № 71	0	0		0	0	0
57	МБОУ НШДС № 77	0	0	0	0	0	0

Приложение № 101

**Итоги обучения работников образовательных учреждений по вопросам
ПБ, ГО и ЧС на курсах в МУ ГЦГЗ в 2010-2012 годах**

<i>Обучение в области пожарной безопасности</i>	<i>2010 год</i>	<i>2011 год</i>	<i>2012 год</i>
Всего работников:	710	688	767
в том числе руководителей и ответственных за пожарную безопасность	97	123	114
<i>Обучение в области ГО и ЧС</i>	<i>2010 год</i>	<i>2011 год</i>	<i>2012 год</i>
Всего работников:	80	50	104
в том числе: руководителей	25	10	6
заместителей руководителей	18	9	3
Итого:	790	738	871

Приложение № 102

Организация безопасного подвоза обучающихся (данные на 01.09.2012)

Учреждение	МБОУ СОШ № 5	МБОУ СОШ № 27	МБОУ СОШ № 77	МКОУ СОШ № 54	МБОУ СОШ № 73	МКОУ ООШ № 57	МБОУ СОШ № 68	МКОУ СОШ № 93	МБОУ СОШ № 95
Число учащихся	42	75	50	33	17	92	82	36	84
Маршрут следования	Микро-районы города – МБОУ СОШ № 5	п. Си-ли-кат-ный - МБОУ СОШ № 27	п. Пирсы - МБОУ СОШ № 77	п. Кон-вейер, л/з № 23, л/з № 24 – МКОУ СОШ № 54	п. Зале-нец, д. Бо-ры - МБОУ СОШ № 73	л/з № 23 – МКОУ СОШ № 54	л/з № 14 – МБОУ СОШ № 68	п. До-рож-ников, п. Тур-деево - МКОУ СОШ № 93	о. Крас-но-флот-ский - МБОУ СОШ № 95

Выделено на подготовку образовательных учреждений к новому 2012-2013 учебному году (тыс. руб.)								
Всего	из них, из:			по направлению затрат, на:				
	Федерального бюджета	регионального бюджета	местного бюджета	ремонт и реконструкцию зданий	обеспечение пожарной безопасности	антитеррористические мероприятия	обеспечение санитарно-эпидемиологического состояния	иные мероприятия
Школы	91 889,50	42 524,70	119 645,50	97 655,70	6 777,40	19 148,50	9 379,50	120 298,60
Детские сады	0,00	501,90	118 505,40	68 539,40	6 068,00	2 705,50	14 610,60	27 083,80
Доп. образование, Леда	0,00	0,00	4 716,40	3 602,50	357,50	27,40	419,40	309,60

Приложение № 104

**Мероприятия долгосрочной целевой программы "Энергосбережение и повышение энергетической эффективности в муниципальных учреждениях муниципального образования "Город Архангельск"
(утверждена постановлением мэра города от 21 октября 2009 г. № 416)
за 2010-2012 годы**

Период	2010	2011	2012	Итого
Объемы финансирования мероприятий программы (тыс. руб.)	416,8	5414	10229	16059,8
К-во установленных (замененных) теплосчетчиков	0	13	4	17
К-во специалистов – работников ОУ, прошедших обучение по вопросам энергосбережения	60	64	34	158
К-во разработанных энергетических паспортов на здания образовательных учреждений	0	21	111	132
К-во установленных энергосберегающих ламп и светильников	2620	9010	50	11680

Приложение № 105

Приобретение оборудования в столовые и пищеблоки в рамках реализации мероприятий долгосрочной целевой программы "Совершенствование и модернизация системы питания в муниципальных образовательных учреждениях города Архангельска на 2011-2013 годы" в 2011, 2012 годах

	2011 год		2012 год	
	Детские сады	Школы	Детские сады	Школы
Приобретение технологического оборудования				
Количество учреждений	53	37	44	35
Объем финансирования	15600,0 тыс. руб.		13900,0 тыс. руб.	
Приобретение мебели в обеденные залы				
Количество учреждений		6		24
Объем финансирования	300,0 тыс. руб.		3100,0 тыс. руб.	
Приобретение и установка фильтров для очистки воды, питьевых фонтанчиков				
Количество учреждений	10	20	22	19
Объем финансирования	2500,0 тыс. руб.		3000,0 тыс. руб.	

Приложение № 106

Объемы финансирования мероприятий городской целевой программы "Строительство спортивных площадок и прогулочных участков при МДОУ" на 2009-2011 годы" (утверждена решением Архангельского городского Совета депутатов от 17 сентября 2008 г. N 730)

Период	2009	2010	2011	2012	Итого:
Объемы финансирования мероприятий программы(тыс. руб.)	0	2200,0	2300,0	0	4500,0
К-во МДОУ	0	19	6	0	25

**Виды работ и объемы финансирования капитального ремонта объектов образования
в 2010-2012 годах**

Период	2010	2011	2012	Итого:
Объемы финансирования (тыс. руб.)	185763,0	156895,0	125114,0	467772,0
Количество объектов	134	96	108	
В том числе по видам работ:				
Ремонт систем жизнеобеспечения	100	35	54	
Ремонт строительных конструкций зданий	49	50	50	
Ремонт помещений	68	22	22	
Благоустройство территорий (установка теневых навесов, ремонт ограждений)	42	13	15	
Ввод объектов вновь после комплексного капитального ремонта зданий	1	1		
Разработка проектно-сметной документации	7	31	53	

Профилактические антинаркотические мероприятия в 2012-2013 учебном году

Мероприятия	Количество принявших участие/чел.
1. Фестиваль "Здоровое поколение города Архангельска"	60
2. Психологическая игра "Город, который построил ты"	60
3. Выездные мероприятия "Команда", "Веревочный курс"	1457
4. Проект "Интерактивный театр"	127
5. Программа "Школа здорового образа жизни" совместно с ГБОУ ВПО СГМУ (г. Архангельск) Минздрава России	188
6. Классные часы, занятия совместно с МБУ "Центр защиты прав несовершеннолетних "Душа", ГБОУ "Центр психолого-медико-социального сопровождения "Надежда"	1137
7. Видеолекторий "Профилактика ВИЧ инфекций и наркомании в молодежной среде" совместно со специалистами ГБУЗ АО "Архангельский клинический центр по борьбе со СПИДом и инфекционными заболеваниями"	150
8. Интернет-урок по профилактике приема ПАВ	78
9. Проект "Наркопост" (консультирование детей и родителей по вопросам отклоняющегося поведения)	800
10. Информационно-спортивная игра "Антинаркоэстафета" "Пусть всегда будем мы!", проведенная совместно с ГБУЗ Архангельской области "АЦМП" и РУФСКН РФ по Архангельской области	120
11. Реализация программы "Свободный", направленной на профилактику табакокурения среди несовершеннолетних	77
12. Тренинги волонтеров общества "Красный крест"	172
13. Классные часы в образовательных учреждениях антинаркотической тематики	9376
14. Конкурсы стенгазет, стенды, плакаты, рисунки антинаркотической тематики	3145
ИТОГО	16947

Приложение № 109

Информация о функционировании спортивных классов для обучающихся общеобразовательных учреждений муниципального образования "Город Архангельск"

Наименование учреждения	Направление работы спортивного класса	Сотрудничество (наименование учреждения)	Класс	Возраст	Количество человек	Примечание
МБОУ СОШ № 8	Фигурное катание	МБОУ ДОД ДЮСШ № 4	7А 7Б	14 лет	10 5	Занимаются с 1 класса
МБОУ СОШ № 17	Фигурное катание	МБОУ ДОД ДЮСШ № 4	3Г 5Г	10 лет 12 лет	22 15	Занимаются с 1 класса
МБОУ СОШ № 10	Хоккей с шайбой	МБОУ ДОД ДЮСШ "Каскад"	4В	11 лет	28	Занимаются с 1 класса. Спортивный класс (экспериментальный проект "Специальный спортивный класс в условиях интерактивной деятельности образовательного учреждения и учреждения дополнительного образования детей", утвержденный городским Экспертным Советом, протокол от 19.05.2012 № 4)
	Фигурное катание	МБОУ ДОД ДЮСШ "Каскад"	6Б	13 лет	2	
					82	

Приложение № 110

Итоги 68-й Майской легкоатлетической эстафеты, проводимой в 2013 году

Детские сады

- 1 место – МБДОУ Детский сад № 116
- 2 место – МБДОУ Детский сад № 140
- 3 место – МБДОУ Детский сад № 174

Средние общеобразовательные школы

- Призеры (девушки)
- 1 место – МБОУ СОШ № 14
- 2 место – МБОУ СОШ № 28
- 3 место – ГБНОУ УЛГ
- Призеры (юноши)
- 1 место – ГБНОУ УЛГ
- 2 место – МБОУ СОШ № 28
- 3 место – МБОУ СОШ № 45

Основные общеобразовательные школы

- Призеры (девушки)
- 1 место – МКОУ ООШ № 69
- Призеры (юноши)
- 1 место – МКОУ ООШ № 69

Приложение № 111

Информация о прохождении медицинского осмотра обучающимися образовательных учреждений

Период	Всего осмотрено детей		Выявлено детей с нарушениями:					
			опорно-двигательного аппарата		зрения		пищеварительной системы	
	чел.	%	чел.	%	чел.	%	чел.	%
2008-2009	23668	76,0	11693	49,4	6230	26,3	2498	10,5
2009-2010	24810	82,8	11979	48,2	6822,3	27,5	2578	10,4
2010-2011	22149	74	10770	42	6732	25	2408	9,0
2011-2012	24330	82	13649	46	8901	30	2719	9,5
2012-2013	25375	80	11719	42	7483	27	2129	7

Приложение № 112

Число несчастных случаев с обучающимися в образовательных учреждениях

Учебный год	Число несчастных случаев					
	Всего	с девочками	с мальчиками	с обучающимися		
				1-4 классов	5-9 классов	10-11 классов
2009-2010	55	42	13	20	32	3
2010-2011	57	18	39	21	35	1
2011-2012	51	19	32	15	35	1
2012-2013	34	9	25	13	20	1

Приложение № 113

Информация о комплектовании оздоровительных лагерей с дневным пребыванием детей в 2012-2013 учебном году

Наименование ОУ	Всего детей в ДОЛ	Из многодетных семей	Из малообеспеченных семей	Находящихся под опекой	На учете			Инвалиды	Беженцы, переселенцы
					КДН И ЗП	ПДН	ВШ У		
МБОУ СОШ № 1	65	3	2						
МБОУ СОШ № 2	49	5		2					
МБОУ ОГ № 3	125	5	3						
МБОУ СОШ № 4	75	5	7	4			1		
МБОУ СОШ № 5	158	7	13				13		
МБОУ СОШ № 8	130	6	7	1			1		
МБОУ	105	4	2						

СОШ № 11									
МБОУ СОШ № 14	103	6	2	1					
МБОУ СОШ № 17	102	5	6	2					
МБОУ СОШ № 23 имени А.С. Пушкина	90		2	1			1		
МБОУ ОГ № 24	75		53						
МБОУ ОГ № 25	107	4	3						
МБОУ СОШ № 26	64		4	1					
МБОУ СОШ № 27	88	2	22	1		1	2		
МБОУ СОШ № 28	128	6	5	1					
МБОУ СОШ № 30	75	7	9	1					
МБОУ СОШ № 34	75	10	4	1					
МБОУ СОШ № 35	100	4	1						
МБОУ СОШ № 36	48	3	2						
МБОУ СОШ № 37	80		6						
МБОУ СОШ № 43	75	3	5	1					
МБОУ СОШ № 49	64	4	12		1		2		
МБОУ СОШ № 50	91	95	11	4	6	2			1
МБОУ СОШ № 51	100	7	11	1					
МКОУ СОШ № 54	50	4	9						
МБОУ СОШ № 55	50	4	8				1		
МКОУ ООШ № 57	25								
МБОУ СОШ № 59	75	2	12	1		1			
МКОУ СОШ № 60	20	4	1						
МБОУ СОШ № 68	75	1	6	1			1	1	
МКОУ ООШ № 69	25	1	3						
МКОУ СОШ № 70	75	4	1	1					
МБОУ СОШ № 73	50	1	20					1	
МБОУ НШДС	68	6	1						

№ 77									
МБОУ СОШ № 77	45	2	5						
МБОУ СОШ № 82	90	5	7	2					
МКОУ СОШ № 93	42	7	19	3					
МБОУ СОШ № 95	85	4	9	1					
МБОУ ОЭБЛ	25								
МБОУ ДОД ЛДДТ	49	5	7	3					
МБОУ ДОД ЦТТ	27								
МБОУ ДОД СДДТ	60	3	1	1				1	
МБОУ ДОД ЦДОД "Контакт"	50	3	2	1				1	
МБОУ ДОД ДПЦ "Радуга"	20	1							
ИТОГО: 44 ОУ	3178	248	278	36		4	7	19	1

Приложение № 114

Доля обучающихся, охваченных горячим питанием

Учебный год	Общее число детей (без МБОУ ОСОШ)	Дети, охваченные горячим питанием	
		№*	% от общей численности
2006-2007	30838	20 868	67,7
2007-2008	28 964	14 496	50,0
2008-2009	29373	14 620	49,8
2009-2010	29960	22661	75,6
2010-2011	29998	23390	78,0
2011-2012	31482	25908	83,0
2012-2013	31669	26312	83,0

Приложение № 115

Укомплектованность образовательных учреждений руководящими и педагогическими кадрами (без учёта совместительства) (чел.)

	на 01.06.2012		на 01.06.2013	
	педагоги	административный персонал	педагоги	административный персонал
ДОУ	1900	194	1871	239