




Администрация города Архангельска  
Департамент образования



**ПОБЕДА!**  
1945–2020

# ИНФОРМАЦИОННО-АНАЛИТИЧЕСКИЙ СБОРНИК

**Состояние и результативность  
системы образования города Архангельска  
в 2019-2020 учебном году**



Архангельск  
2020

АДМИНИСТРАЦИЯ МУНИЦИПАЛЬНОГО ОБРАЗОВАНИЯ  
"ГОРОД АРХАНГЕЛЬСК"  
ДЕПАРТАМЕНТ ОБРАЗОВАНИЯ

**Состояние и результативность  
системы образования города Архангельска  
в 2019-2020 учебном году**

Информационно-аналитический сборник

Информация подготовлена специалистами  
отделов департамента образования Администрации муниципального  
образования "Город Архангельск"  
(директор Филимонова Н.С.)

Условные сокращения	стр.	4
Вступление	стр.	6
1. Муниципальная образовательная сеть	стр.	7
2. Итоги лицензирования образовательной деятельности, государственной аккредитации образовательных учреждений	стр.	17
3. Итоги изменения уставов образовательных организаций	стр.	17
4. Результаты аттестации кандидатов на должность руководителя и руководителей образовательных организаций, находящихся в ведении департамента образования	стр.	18
5. Результаты образовательной деятельности	стр.	20
6. Особенности организации учебного процесса в условиях введённых ограничений с целью противодействия распространению на территории Архангельской области новой коронавирусной инфекции (COVID-2019)	стр.	27
7. Результаты ГИА 11	стр.	29
8. Внеучебные результаты (олимпиады, конкурсы)	стр.	35
9. Итоги учета детей, подлежащих обязательному обучению в образовательных организациях	стр.	38
10. Итоги деятельности по профилактике безнадзорности и правонарушений несовершеннолетних	стр.	38
11. Итоги деятельности по патриотическому воспитанию	стр.	43
12. Итоги развития технического творчества	стр.	51
13. Итоги функционирования сетевой модели педагогического взаимодействия	стр.	54
14. Итоги контроля за деятельностью образовательных организаций	стр.	56
15. Итоги мониторинга системы образования	стр.	60
16. Результаты обеспечения информационной открытости системы образования	стр.	64
17. Итоги организации деятельности территориальной ПМПК муниципального образования "Город Архангельск"	стр.	65
18. Реализация национальных проектов	стр.	67
Приложения	стр.	71

### **Условные сокращения:**

Автономная некоммерческая организация общеобразовательная школа "Ксения" - АНО школа "Ксения"

Адаптированная основная общеобразовательная программа - АООП

Архангельский областной институт открытого образования - АО ИОО

Базовое учреждение - БУ

Всероссийские проверочные работы - ВПР

Городской Экспертный совет - ГЭС

Государственная итоговая аттестация - ГИА

Государственное бюджетное нетиповое образовательное учреждение Архангельской области "Архангельский государственный лицей имени М.В. Ломоносова" - ГБНОУ АО "АГЛ имени М.В. Ломоносова"

Государственное бюджетное образовательное учреждение Архангельской области кадетская школа-интернат "Архангельский морской кадетский корпус имени Адмирала Флота Советского Союза Н.Г. Кузнецова" - ГБОУ АО КШИ

Государственное бюджетное учреждение Архангельской области социального обслуживания детей с ограниченными возможностями "Опорно-экспериментальный реабилитационный центр для детей с ограниченными возможностями" – ГБОУ АО "Опорно-экспериментальный РЦ"

Государственный выпускной экзамен – ГВЭ

"Готов к труду и обороне" - ГТО

Департамент образования Администрации муниципального образования "Город Архангельск" - департамент образования

Демонстрационная площадка – ДП

Детская организация "Юность Архангельска"

Дошкольное образование - ДО

Дошкольные образовательные организации - ДОО

Единый государственный экзамен - ЕГЭ

Задержка психического развития - ЗПР

Информационно-коммуникационные технологии - ИКТ

Краткие наименования муниципальных образовательных организаций муниципального образования "Город Архангельск" - в соответствии с уставом

Контрольно-измерительные материалы – КИМ

Муниципальная аттестационная комиссия - МАК

Муниципальное бюджетное общеобразовательное учреждение муниципального образования "Город Архангельск" "Архангельская средняя школа Соловецких юнг" – МБОУ АСШ СЮ

Муниципальные образовательные организации муниципального образования "Город Архангельск" - образовательные организации

Нарушения опорно-двигательного аппарата - ОДА

Начальное общее образование - НОО

Негосударственное частное общеобразовательное учреждение "Северный экономический лицей" - НЧОУ СЭЛ

Общеобразовательные организации - ОО

Ограниченные возможности здоровья – ОВЗ

Окружной ресурсный центр - ОРЦ

Опорно-двигательный аппарат – ОДА

Опорное учреждение - ОпУ

Основная общеобразовательная программа - ООП  
Основная школа - ОШ  
Основное общее образование - ООО  
Основной государственный экзамен – ОГЭ  
Открытая сменная школа - ОСШ  
Психолого-медико-педагогическая комиссия – ПМПК  
Профилактические медицинские осмотры - ПМО  
Пункт проведения экзаменов - ППЭ  
Расстройства аутистического спектра – РАС  
Российское движение школьников - РДШ  
Северный (Арктический) федеральный университет имени М.В. Ломоносова -  
САФУ  
Сетевая модель педагогического взаимодействия системы образования  
муниципального образования "Город Архангельск" – сетевая модель  
Среднее общее образование - СОО  
Средняя школа – СШ  
Социально-психологическое тестирование - СПТ  
Тяжелые нарушения речи - ТНР  
Организации дополнительного образования - ОДО  
Федеральный государственный образовательный стандарт - ФГОС  
Федеральный государственный образовательный стандарт общего образования  
- ФГОС ОО  
Школьная служба примирения – ШСП  
Экзаменационные материалы – ЭМ  
Юные друзья полиции - ЮДП  
Юные Инспектора Движения - ЮИД

## Вступление

Сложившаяся система образования города Архангельска формировалась многие годы. Достигнутые результаты – итог кропотливого труда нескольких поколений.

За последние 15 лет в системе образования города:

- число детей, посещающих муниципальные образовательные учреждения, увеличилось с 47999 человек до 57252 человек;
- введено в эксплуатацию 8 детских садов, завершено строительство еще одного здания детского сада на 220 мест, идет строительство 4 новых объектов, открыто 1223 новых группы в действующих учреждениях;
- с 6 до 12 увеличилось число школ-тысячников;
- в условиях проведения независимой оценки качества образования (ЕГЭ в 11 классе, ОГЭ в 9 классе) с 44,5% до 54,1% увеличилось число школьников, обучающихся на "4" и "5";
- с 33% до 48% увеличилась доля победителей и призеров муниципального этапа всероссийской олимпиады школьников.

На сегодняшний день в муниципальной системе образования функционирует единая электронная система комплектования детских садов, внедряются электронные учебники, библиотечные электронные системы. Многие родители подают заявления для зачисления детей в школу через Портал Госуслуг, привычным для всех стал электронный дневник. Особой популярностью в летний период пользуется услуга по предоставлению результатов ЕГЭ в электронном виде. Определённый на сегодняшний день вектор реализации мероприятий национального проекта "Образование" позволил изменить в образовании города Архангельска систему ранней профориентации детей, привлекая обучающихся к участию в федеральных проектах "ПроеКТОриЯ" и "Билет в будущее", внедрить работу по использованию ресурсов цифровых образовательных платформ и сред.

Пандемия внесла свои коррективы в образовательную деятельность. В условиях введенных ограничений уроки и внеурочные мероприятия в четвертой четверти прошли в дистанционном формате. Отдых детей согласно комплексному плану мероприятий по организации занятости детей во время летних каникул проходил так же, как и учебный процесс, дистанционно.

Впервые почти 3,5 тысячи выпускников 9-х классов в этом году получили аттестат об основном общем образовании на основании годовых отметок без сдачи выпускных экзаменов.

1788 одиннадцатиклассников закончили учебный год и получили аттестаты также без учета государственной итоговой аттестации. Единый государственный экзамен состоялся только для тех, кто решил продолжить обучение в высших учебных заведениях.

Педагогическое сообщество города активно присоединяется к реализации национальной системы учительского роста. Образовательные достижения учреждений города Архангельска подтверждаются и за пределами города Архангельска.

Детские сады № 6 "Олененок", 131 "Радуга", 157 "Сиверко", 173 "Подснежник", 174 "Ягодка" стали победителями Всероссийского конкурса "Образцовый детский сад 2019-2020"; детский сад № 7 "Семицветик" - Всероссийского открытого смотра-конкурса "Детский сад года 2020". Заведующий детским садом № 117 "Веселые звоночки" Шаньгина Надежда Павловна – победитель Всероссийского открытого конкурса "Лучшие Руководители РФ".

По итогам работы в 2019-2020 учебном году составлен муниципальный рейтинг эффективности функционирования образовательных организаций, лидерами которого стали:

- среди детских садов: детский сад № 7 "Семицветик", детский сад № 173 "Подснежник", детский сад № 174 "Ягодка", детский сад № 131 "Радуга", детский сад № 186 "Веснушка", детский сад № 157 "Сиверко", детский сад № 123 "АБВГДейка", детский сад № 178 "Россияночка", детский сад № 104 "Росточек", детский сад № 124 "Мирославна", детский сад № 50 "Искорка";

- среди общеобразовательных учреждений: гимназии № 3, 6, 21, школа № 11, 14, 35, Эколого-биологический лицей, школы № 8, 22, 17, гимназия № 25;

- среди учреждений дополнительного образования: Соломбальский Дом детского творчества, Ломоносовский Дом детского творчества.

Впереди у системы образования ещё много изменений: реализация мероприятий, определенных национальным проектом "Образование", а также указом президента РФ "О национальных целях развития" от 21 июля 2020 года.

### **Муниципальная образовательная сеть**

Система образования муниципального образования "Город Архангельск" представлена 51 общеобразовательным учреждением (из них: 1 лицей, 5 гимназий, 1 школа с углубленным изучением отдельных предметов, 40 средних школ, 3 основные школы, 1 основная сменная школа), 59 дошкольными образовательными учреждениями, 5 учреждениями дополнительного образования.

В городе функционирует МБУ Центр "Леда", осуществляющее образовательную деятельность в части дополнительного образования. Кроме того Центр оказывает психолого-педагогическую помощь детям, родителям и педагогам, организует деятельность территориальной ПМПК.

Сеть образовательных организаций в 2019-2020 учебном году не изменилась (таблица № 1).

Таблица № 1

**Динамика изменения муниципальной сети образовательных организаций**

ОУ	20.09.2011	01.01.2012	01.06.2012	01.06.2013	01.06.2014	01.06.2015	01.06.2016	01.06.2017	01.06.2018	01.06.2019	01.06.2020
Всего организаций, в т.ч.:	136	135	135	131	120	115	116	116	116	116	<b>116</b>
НШДС	3	2	2	2	1	1	1	-	-	-	-

основные	3	4	4	4	4	3	3	3	3	3	<b>3</b>
средние	43	42	42	41	40	40	40	40	40	40	<b>40</b>
гимназии	4	4	5	5	5	5	5	5	5	5	<b>5</b>
лицеи	1	1	1	1	1	1	1	1	1	1	<b>1</b>
с углубленным изучением отдельных предметов	1	1	0	1	1	1	1	1	1	1	<b>1</b>
ОСШ	1	1	1	1	1	1	1	1	1	1	<b>1</b>
ДОО	74	74	74	70	61	57	58	59	59	59	<b>59</b>
МБУ Центр "Леда"	1	1	1	1	1	1	1	1	1	1	<b>1</b>
ОДО	5	5	5	5	5	5	5	5	5	5	<b>5</b>

Информация о численности педагогических и руководящих работников, занятых в системе образования, представлена в таблицах № 2, 3.

Таблица № 2

Тип ОО	2016-2017 учебный год		2017-2018 учебный год		2018-2019 учебный год		2019-2020 учебный год	
	пед. раб-ки	рук. раб-ки	пед. раб-ки	рук. раб-ки	пед. раб-ки	рук. раб-ки	пед. раб-ки	рук. раб-ки
<b>ДОО</b>	2033	161	2033	158	2075	158	2106	157
<b>ООО</b>	2391	266	2361	253	2350	233	2288	237
<b>ОДО</b>	166	21	155	21	147	19	162	16
<b>МБУ Центр "Леда"</b>	38	6	38	5	38	5	39	5
<b>ИТОГО</b>	4628	454	4587	437	4610	415	4595	415

Таблица № 3

**Информация о педагогических работниках (2019-2020 учебный год)**

	ОО	ОДО	ДОО	МБУ Центр "Леда"	ИТОГО
<b>Численность педагогических работников</b>					
моложе 25 лет	207	7	149	1	364
от 25 до 35 лет	486	52	522	14	1074
старше 35 лет	1595	103	1435	24	3157
имеющих высшую квалификационную категорию	654	38	379	12	1083
имеющих I квалификационную категорию	728	56	737	12	1533
не имеющих квалификационной категории и аттестованных на соответствие занимаемой должности	906	68	990	15	1979
имеющих стаж работы до 2 (3) лет	244	5	351	1	601
имеющих стаж работы от 2 (3) до 5 лет	133	19	197	6	355
имеющих стаж работы от 5 до 10 лет	287	26	406	6	725
имеющих стаж работы от 10 до 20 лет	441	27	473	8	949
имеющих стаж работы 20 лет и больше	1183	85	679	18	1965

Численность обучающихся в детских садах и школах увеличилась на 4572 чел. за последних 5 лет (таблица № 4).

Таблица № 4

**Динамика численности обучающихся в образовательных организациях**

	2015-2016	2016-2017	2017-2018	2018-2019	2019-2020
Воспитанники ДОО	18758	18887	18961	19279	19750
Обучающиеся ОО	33848	34841	35849	36941	37428
<b>Всего</b>	<b>52606</b>	<b>53728</b>	<b>54810</b>	<b>56220</b>	<b>57178</b>



## Комплектование ОО

Анализ данных, представленных в таблице № 5, позволяет сделать следующие выводы:

- сохраняется положительная динамика общей численности учащихся в общеобразовательных организациях;
- отмечен рост количества классов в общеобразовательных учреждениях.

Таблица № 5

### Динамика численности учащихся ОО

Показатели	01.06.2012		01.06.2013		01.06.2014		01.06.2015		01.06.2016		01.06.2017		01.06.2018		01.06.2019		01.06.2020	
	кл.	чел.	кл.	чел.	кл.	чел.	кл.	чел.	кл.	чел.	кл.	чел.	кл.	чел.	кл.	чел.	кл.	чел.
Общее количество (без ОСШ)	1305	31569	1329	31753	1352	32100	1347	32603	1384	33629	1413	34732	1443	35709	1446	36155	<b>1456</b>	<b>36587</b>
В том числе: 1-4 кл.	570	14014	589	14304	603	14476	596	14612	605	14833	623	15404	636	15838	631	1888	<b>631</b>	<b>15997</b>
5-9 кл.	593	14074	600	14180	612	14573	619	15057	647	15870	661	16395	677	16740	682	16964	<b>690</b>	<b>17224</b>
10-11 кл.	142	3481	140	3269	137	3051	132	2934	132	2926	129	2933	130	3131	133	3303	<b>135</b>	<b>3366</b>

В таблице № 6 отражены данные о движении учащихся в течение 2019-2020 учебного года.

Таблица № 6

### Информация об отчислении учащихся из образовательных учреждений (без учета выпускников 9-х, 11-х классов)

	1 – 4 классы	5-9 классы	10 – 11 классы	1-11 классы
Количество учащихся на 20.09.2019	<b>16079</b>	<b>17356</b>	<b>3388</b>	<b>36823</b>
Прибыло	270	252	57	579
Отчислено	352	384	79	815
Количество учащихся на 01.06.2020	<b>15997</b>	<b>17224</b>	<b>3366</b>	<b>36587</b>

В текущем учебном году, по сравнению с 2018-2019 учебным годом, число отчисленных учащихся сократилось на 138 человек (таблица № 7).

Таблица № 7

### Информация о движении учащихся дневных ОО

	01.06.2015		01.06.2016		01.06.2017		01.06.2018		01.06.2019		01.06.2020	
	прибыло	отчислено	прибыло	отчислено	прибыло	отчислено	прибыло	отчислено	прибыло	отчислено	прибыло	отчислено
Всего об-ся, чел.	660	888	635	854	637	746	635	775	743	953	579	815
1-4 кл., чел.	323	407	292	352	292	329	315	364	391	465	270	352
5-9 кл., чел.	291	406	286	440	302	369	260	344	305	428	252	384
10-11 кл., чел.	46	75	57	62	43	48	60	67	47	60	57	79

В 2019-2020 учебном году на территории города Архангельска обучалось на второй смене 4144 учащихся (11,25%), что на 568 чел. больше, чем в 2018-2019 учебном году (таблица № 8).

Таблица № 8

**Динамика численности учащихся, занимающихся во вторую смену  
(без МБОУ ОСШ)**

	20.09.2013	20.09.2014	20.09.2015	20.09.2016	20.09.2017	20.09.2018	20.09.2019
Численность учащихся, чел.	3177	3118	3312	3568	3705	3576	<b>4144</b>
Доля учащихся (%)	9,8	9,5	9,78	10,24	10,34	9,83	<b>11,25</b>

В разрезе территориальных округов наибольшее количество учащихся, обучающихся во вторую смену, отмечено в Октябрьском, Ломоносовском, Соломбальском территориальных округах, территориальных округах Майская горка, Варавино-Фактория.

Таблица № 9

**Динамика численности и доли учащихся, обучающихся во вторую смену**

Территориальный округ	Численность учащихся, обучающихся во вторую смену, чел.	Доля учащихся, обучающихся во вторую смену, %	Численность учащихся, обучающихся во вторую смену, чел.	Доля учащихся, обучающихся во вторую смену, %	Численность учащихся, обучающихся во вторую смену, чел.	Доля учащихся, обучающихся во вторую смену, %
	2017 г.		2018 г.		2019 г.	
Майская горка	902	24,3	1003	28	<b>1169</b>	<b>28,2</b>
Варавино-Фактория	560	15,1	503	14	<b>779</b>	<b>18,8</b>
Северный	535	14,4	471	13,2	<b>438</b>	<b>10,6</b>
Исакогорский	426	11,5	318	8,9	<b>286</b>	<b>6,9</b>
Ломоносовский	389	10,5	342	9,6	<b>449</b>	<b>10,8</b>
Октябрьский	365	9,9	367	10,3	<b>484</b>	<b>11,7</b>
Соломбальский	330	8,9	362	10,1	<b>372</b>	<b>9</b>
Маймаксанский	158	4,3	161	4,5	<b>124</b>	<b>3</b>
Цигломенский	40	1,1	49	1,4	<b>43</b>	<b>1</b>

**Динамика показателей охвата детей услугой дошкольного образования  
(по состоянию на 1 января)**



В 2019 году обеспечено финансирование на реализацию образовательных программ дошкольного образования и компенсацию части родительской платы негосударственного сектора дошкольного образования в расчете на 310 детей дошкольного возраста, в сравнении с предыдущим годом, данный показатель увеличился на 40% (2018 год – 222 ребенка)

**Доля детей, посещающих образовательные организации негосударственного сектора**

2017 год – 0,6%  
2018 год – 1,14%  
2019 год – 1,59%

**Представители негосударственного сектора**

- НОУ школа "Ксения"
- АНО ДО "Счастливое детство"
- ИП Оберюхтина И.А.
- ИП Саблина К.К.
- ИП Сухондяевская Ю.М.
- ООО "Улыбка"

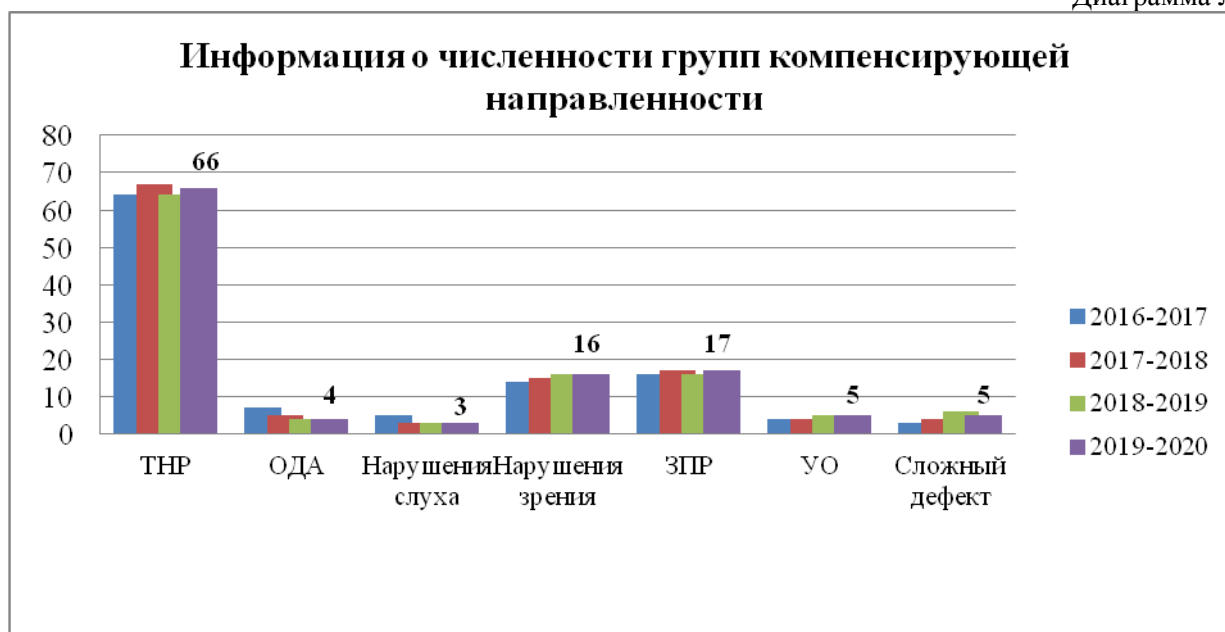
Сеть дошкольного образования города Архангельска образуют 68 муниципальных образовательных учреждений, реализующих образовательные программы дошкольного образования, из них 59 детских садов и 9 школ, имеющих в структуре дошкольные группы.

Диаграмма № 1



Общее количество детей, которым предоставлена услуга дошкольного образования в дошкольных образовательных учреждениях, по состоянию на 01.06.2020 составляет 19567 человек (количество детей в возрасте от 1,5 до 3 лет – 1049 человек). Это составляет 80,3% от численности детей, проживающих на территории города в возрасте от 1 года до 6 лет (по данным статистического сборника "Распределение населения Архангельской области по полу и возрасту" – 24370 детей). В 2019 году услугой дошкольного образования было охвачено 77,3% детей, в 2018 году – 75,2% детей, в 2017 году – 74,6% человека.

Диаграмма № 2



Для оказания коррекционной помощи детям с ограниченными возможностями здоровья в 2019-2020 учебном году на территории муниципального образования "Город Архангельск" в 38 ДОО было скомплектовано 116 групп компенсирующей и 4 группы комбинированной направленности, в которых получили специализированную помощь 1307 воспитанников, из них с ТНР – 808 человек, с ЗПР– 156, с ОДА– 38, зрения –

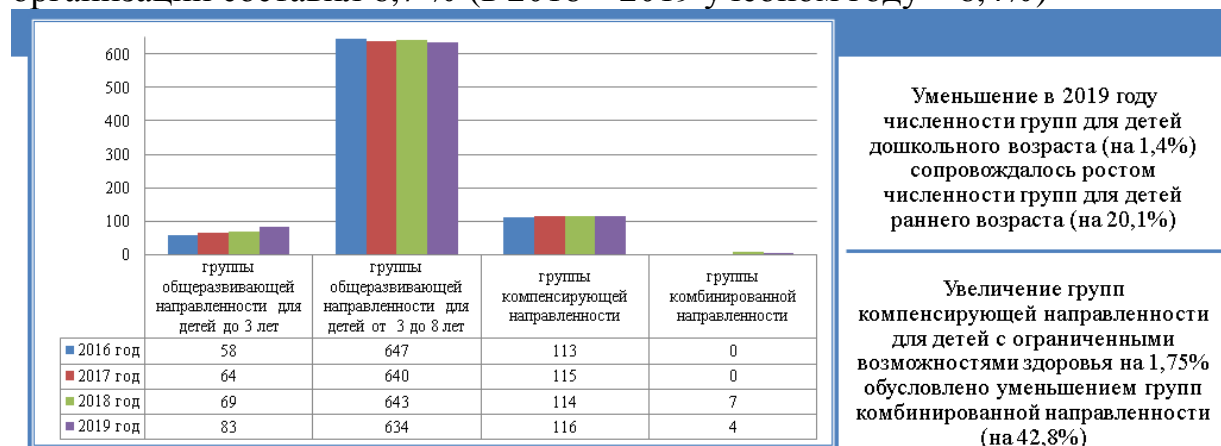
192, слуха – 21, с умственной отсталостью – 43, со сложной структурой дефекта – 22, с РАС – 27 (таблица № 10).

Таблица № 10

**Динамика числа воспитанников с ограниченными возможностями здоровья**

Категории воспитанников, посещающих группы компенсирующей направленности	Количество детей, чел.			
	2016-2017 уч. год	2017-2018 уч. год	2018-2019 уч. год	2019-2020 уч. год
с умственной отсталостью	30	30	40	43
с ЗПР	143	155	156	156
с ОДА	85	64	47	38
с нарушениями зрения: слепые, слабовидящие	177	184	194	192
с нарушениями слуха: глухие, слабослышащие	47	23	26	21
с ТНР	712	796	785	808
со сложными дефектами (множественными нарушениями)	8	16	33	22
с РАС	30	38	24	27
<b>итого:</b>	<b>1232</b>	<b>1306</b>	<b>1305</b>	<b>1307</b>

Удельный вес численности детей с ограниченными возможностями здоровья в общей численности воспитанников дошкольных образовательных организаций составил 6,7 % (в 2018 – 2019 учебном году – 6,4%)



**Педагогические работники дошкольного образования в 2019 году**



**Численность воспитанников дошкольных образовательных организаций в расчете на 1 педагогического работника**



**2018 год – 9,4 человека**  
**2019 год – 9,3 человека**

Уменьшение численности воспитанников в расчете на 1 педагогического работника в 2019 году (на 0,1) сопровождалось ростом численности педагогических кадров (на 31 человека (1,5% в сравнении с 2018 годом)), при этом численность воспитателей выросла на 12 человек (0,7%), специалистов – на 19 человек (4,2%)

Число детей-инвалидов (воспитанников образовательных организаций, реализующих образовательные программы дошкольного образования) составило 165 человек. Удельный вес численности детей-инвалидов в общей

численности воспитанников – 0,8% (в 2018 – 2019 учебном году – 1,3%, в 2017 – 2018 учебном году – 0,9%, в 2016 – 2017 учебном году – 0,8%).

В отчетном году практически в каждом территориальном округе города Архангельска (исключение составили лишь Соломбальский территориальный округ и территориальный округ Майская горка) в дошкольных образовательных учреждениях функционировало 83 группы для детей раннего возраста (увеличение показателя в сравнении с 2016 годом на 25 групп).

Таблица № 11

**Динамика числа групп для детей раннего возраста  
в разрезе территориальных округов**

<b>Территориальный округ</b>	<b>2016 год</b>	<b>2017 год</b>	<b>2018 год</b>	<b>2019 год</b>
Октябрьский	14	16	17	21
Ломоносовский	11	13	14	18
Соломбальский	3	3	4	4
Майская горка	0	0	0	0
Варавино-Фактория	4	5	6	8
Исакогорский и Цигломенский	14	15	16	18
Северный	4	4	4	5
Маймаксанский	8	8	8	9
<b>Итого</b>	<b>58</b>	<b>64</b>	<b>69</b>	<b>83</b>

Важным фактором в развитии системы образования является кадровый ресурс. Детские сады на 98% укомплектованы педагогическими работниками, их численность составляет 2106 человек, из них более 55% педагогов имеют опыт работы 10 и более лет. Высшее педагогическое образование имеет 821 педагог, среднее профессиональное образование – 1150 педагогов. Доля педагогов, имеющих первую и высшую квалификационные категории, составила 53% (в 2018-2019 учебном году – 51%).

В рамках реализации федерального проекта "Поддержка семей, имеющих детей" национального проекта "Образование" в 2019 году в городе создана и функционирует Служба оказания услуг психолого-педагогической, методической и консультативной помощи родителям (законным представителям) детей от 0 до 18 лет, а также гражданам, желающим принять на воспитание в свои семьи детей, оставшихся без попечения родителей, в состав которой входят 40 специалистов (педагоги-психологи, учителя, воспитатели, учителя-дефектологи, учителя-логопеды) из 18 образовательных учреждений (9 детских садов, 9 школ). В течение 2019 года специалистами Службы родителям (законным представителям) детей, а также гражданам, желающим принять на воспитание в свои семьи детей, оставшихся без попечения родителей, оказано 2500 консультаций.

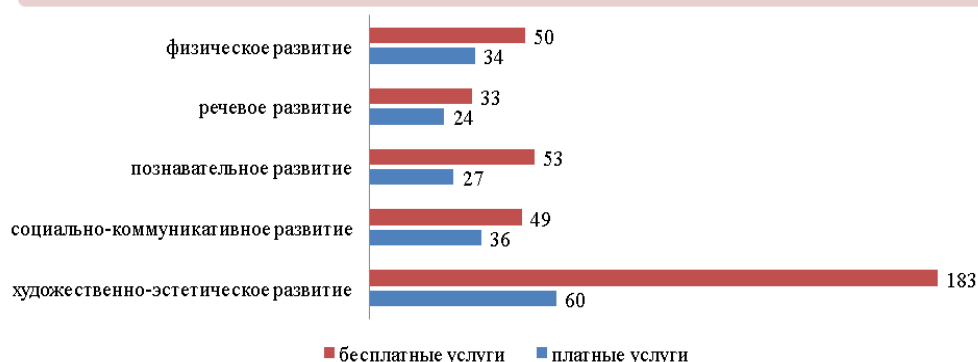
В 2019 году 62 (91%) образовательных учреждения, реализующих образовательные программы дошкольного образования, предоставляли дополнительные образовательные услуги, в сравнении с 2017 годом данный показатель увеличился на 27%. Спектр дополнительных услуг разнообразен и осуществляется по нескольким направлениям в соответствии с областями Федерального государственного образовательного стандарта дошкольного образования. Наиболее востребованными являются дополнительные

образовательные услуги по художественно-эстетическому развитию (39% детей, 243 услуги) и физическому развитию (22% детей, 84 услуги).

### Численность воспитанников, охваченных дополнительным образованием



### Статистические данные по направлениям дополнительного образования в разрезе образовательных областей ФГОС ДО



По сравнению с 2017, 2018 годами в 2019 году увеличилось количество платных образовательных услуг на 77%, охват детей на 48%, незначительно уменьшилось количество и охват детей бесплатными дополнительными образовательными услугами на 10% и 0,2% соответственно.



**125 мест**  
завершение строительства здания детского сада в Соломбальском территориальном округе

**280 мест**  
завершение строительства здания детского сада в 7 м/районе территориального округа Майская горка



**150 мест**  
капитальный ремонт третьих этажей зданий МБДОУ Детские сады №№ 6, 167, МБДОУ ЦРР-детский сад № 173

**70 мест**  
перепрофилирование имеющихся помещений



В целях реализации федерального проекта "Содействие занятости женщин – создание условий дошкольного образования для детей в возрасте до трех лет", находящегося в структуре национального проекта "Демография" в 2020 году планируется осуществить капитальный ремонт третьих этажей детских садов №№ 119, 121, 124, 135, МАДОУ Детский сад № 117, в результате которого будут открыты 10 дополнительных групп. Также с 1 сентября 2020 года запланировано открытие 1 группы за счет высвобождения помещений в МБДОУ Детский сад № 66. В ближайшей перспективе планируется ввести в эксплуатацию детский сад на 280 мест в 6 микрорайоне территориального округа Майская горка, завершить строительство здания детского сада на 280 мест в 7 микрорайоне территориального округа Майская горка, двух детских садов на 280 и 220 мест в территориальном округе Варавино-Фактория



- Перепрофилирование имеющихся помещений
- Строительство детских садов
- Капитальный ремонт третьих этажей



Существующая сеть дошкольных образовательных учреждений города Архангельска не удовлетворяет в полной мере растущие запросы населения в услугах дошкольного образования. За 2 года реализации "пилотного" проекта по использованию третьих этажей зданий детских садов для размещения дополнительных групп для детей старшего дошкольного возраста создано дополнительно 200 мест, общая сумма затрат составила порядка 70 млн рублей регионального и городского бюджетов. В текущем году мероприятия осуществляются в пяти детских садах № 117, 119, 121, 124, 135; на данные цели привлечено дополнительно более 88 млн рублей из регионального бюджета, из городского бюджета – 34 млн рублей.

Национальным проектом "Демография" предусмотрены мероприятия по строительству семи детских садов на территории города Архангельска, в апреле 2020 года получены лицензии на осуществление образовательной деятельности для двух объектов завершено строительства на 125 мест в Соломбальском территориальном округе и на 280 мест в территориальном округе Майская горка.

В самых проблемных для комплектования округах Майская горка и Варавино-Фактория осуществляется строительство еще четырех зданий детских садов: 3 здания на 280 мест и 1 здание на 220 мест, в которых создаются условия для детей раннего возраста. Ранее в данных округах места детям предоставлялись только при достижении 3-х лет. Также проводятся подготовительные мероприятия для строительства здания детского сада с проектной мощностью 280 мест на ул. Первомайская со сроком завершения в 2021 году.

Таблица № 12

**Информация о создании дополнительных мест  
для детей дошкольного возраста в 2019-2021 годах**

Год	Объект	Кол-во созданных мест	Охват детей услугой дошкольного образования		Количество детей стоящих на очереди	
			на 01.01 текущего года	на 01.01 след. года	на 01.01 текущего года	на 01.01 след. года
2019 год	<b>Строительство детских садов</b>		19386	20011	5370	4745
	Здание детского сада в Соломбальском территориальном округе	125				
	Здание детского сада в 7 микрорайоне территориального округа Майская горка	280				
	Итого:	405				
	<b>Капитальный ремонт 3-х этажей</b>					
	МБДОУ Детский сад № 6	50				
	МБДОУ Детский сад № 167	50				
	МБДОУ ЦРР-детский сад № 173	50				
	Итого:	150				

	<b>Открытие дополнительных групп за счет перепрофилирования имеющихся помещений</b>					
	МБДОУ Детский сад № 59	25				
	МБДОУ Детский сад № 119	25				
	МБОУ СШ № 5 (здание с дошкольными группами)	20				
	Итого:	70				
<b>Итого:</b>		<b>625</b>				
2020 год	<b>Строительство детских садов</b>		20011	21346	4745	3410
	Здание детского сада в 6 микрорайоне территориального округа Майская горка	280				
	Здание детского сада в 7 микрорайоне территориального округа Майская горка	280				
	Здание детского сада в территориальном округе Варавино-Фактория	220				
	Здание детского сада в территориальном округе Варавино-Фактория	280				
	Итого:	1060				
	<b>Капитальный ремонт 3-х этажей</b>					
	МАДОУ Детский сад № 117	50				
	МБДОУ Детский сад № 119	50				
	МБДОУ Детский сад № 121	50				
	МБДОУ Детский сад № 124	50				
	МБДОУ Детский сад № 135	50				
	Итого:	250				
	<b>Открытие дополнительных групп за счет перепрофилирования имеющихся помещений</b>					
	МБДОУ Детский сад № 66	25				
Итого:	25					
<b>Итого:</b>		<b>1335</b>				
2021 год	<b>Строительство детских садов</b>		21346	21826	3410	2930
	Здание детского сада территориальном округе Майская горка по улице Первомайская	280				
	Итого:	280				
	<b>Капитальный ремонт 3-х этажей</b>					
	МБДОУ Детский сад № 94	50				
	МБДОУ Детский сад № 113	50				
	МБДОУ Детский сад № 118	50				
	МБДОУ Детский сад № 131	50				
	Итого:	200				
	<b>Открытие дополнительных групп за счет перепрофилирования имеющихся помещений</b>					
Лимит имеющихся помещений исчерпан						
<b>Итого:</b>		<b>480</b>				



## **Итоги лицензирования образовательной деятельности, государственной аккредитации образовательных учреждений**

Все образовательные учреждения имеют лицензию на право ведения образовательной деятельности. У всех общеобразовательных учреждений в наличии действующее свидетельство о государственной аккредитации образовательной деятельности.

Переоформили лицензию на право ведения образовательной деятельности в части изменения наименования учреждения МБОУ ОШ № 12; МБОУ СШ № 26, 34, 49, 62, 93, 95; МБОУ Гимназия № 21.

Переоформили лицензию на право ведения образовательной деятельности по образовательным программам дополнительного образования детей и взрослых 16 учреждений: МБДОУ Детские сады № 20, 32, 37, 39, 47, 56, 91, 94, 116, 121, 124, 154, 171, 187, МБДОУ ЦРР-детские сады № 50, 140.

Переоформили лицензию на право ведения образовательной деятельности в связи с введением новых зданий МБДОУ Детский сад № 157, 167.

Таблица № 13

### **Информация о количестве учреждений, в которых были внесены изменения в лицензии**

Изменения в лицензии	ОО	ДОО	Прочие	Итого
в части изменения наименования учреждения	<b>8</b>	<b>0</b>	<b>0</b>	<b>8</b>
на право ведения образовательной деятельности по образовательным программам дополнительного образования детей и взрослых	<b>0</b>	<b>16</b>	<b>0</b>	<b>16</b>
в связи с введением новых зданий	<b>0</b>	<b>2</b>	<b>0</b>	<b>2</b>
<b>ИТОГО:</b>	<b>8</b>	<b>18</b>	<b>0</b>	<b>26</b>

В связи с изменением наименования учреждения внесены изменения в свидетельства о государственной аккредитации образовательной деятельности у МБОУ ОШ № 12, МБОУ СШ №№ 26, 34, 49, 62, 93, 95; МБОУ Гимназия № 21.

## **Итоги изменения уставов ОО**

Департаментом образования в пределах своей компетенции в 2019-2020 учебном году была организована работа по внесению изменений в уставы 26 учреждений: МБОУ ОШ № 48; МБОУ № 4, 8, 10, 14, 17, 20, 22, 23, 27, 33, 36, 43, 49, 51, 52, 54, 60, 62, ЭБЛ; МБОУ АСШ СЮ; МБОУ Гимназия № 3, 6, 21, 24, 25; у 2 учреждений по внесению дополнений в уставы (МБОУ ОШ № 12, МБОУ СШ № 1) в части организации в каникулярный период трудоустройства несовершеннолетних, состоящих на различных видах профилактического учёта.

Внесены изменения в уставы МБОУ ОШ № 12; МБОУ СШ № 26, 34, 49, 62, 93, 95; МБОУ Гимназия № 21 в части изменения наименования учреждения.

Внесены изменения в устав МБУ Центр "Леда". Добавлены цель, предмет и вид деятельности учреждения в связи с введением персонифицированного финансирования дополнительного образования.

Внесены изменения в уставы МБДОУ Детские сады № 39, 84, 100, 101, 110, 123, 127, 132, 148, 172, 187 и МБОУ ОШ №№ 12, 48, МБОУ СШ № 54, 68,

70 в части реализации прав граждан на получение дошкольного образования ранее достижения ребенком 1,5 лет.

Таблица № 14

**Информация о количестве учреждений, в которых были внесены изменения в уставы**

Изменения в уставы	ОО	ДОО	Прочие	Итого
организация в каникулярный период трудоустройства несовершеннолетних, состоящих на различных видах профилактического учёта	28	0	0	28
изменение наименования учреждения	7	0	0	7
введение персонифицированного финансирования дополнительного образования	0	0	1	1
реализация прав граждан на получение дошкольного образования ранее достижения ребенком 1,5 лет	5	11	0	16
<b>ИТОГО:</b>	<b>0</b>	<b>11</b>	<b>1</b>	<b>52</b>

**Результаты аттестации руководителей образовательных учреждений, находящихся в ведении департамента образования, и лиц, претендующих на должность руководителя**

В соответствии со статьей 51 Федерального закона от 29.12.2012 № 273-ФЗ "Об образовании в Российской Федерации" департамент образования организует проведение аттестации руководителей и лиц, претендующих на должность руководителя.

Согласно Порядку проведения аттестации кандидатов на должность руководителя и руководителей муниципальных организаций, находящихся в ведении департамента образования, утвержденному постановлением Администрации муниципального образования "Город Архангельск" от 12.05.2016 № 537, в период с 01.07.2019 по 01.07.2020 в МАК поступило 30 заявлений, из них 28 заявлений об аттестации на соответствие занимаемой должности действующих руководителей образовательных организаций, 2 заявления кандидатов на должность руководителя.

В 2019-2020 учебном году аттестация проводилась для:

- действующих руководителей, срок аттестации которых на соответствие занимаемой должности руководителя образовательной организации истек (плановая аттестация);
- кандидатов на должность руководителя образовательной организации (аттестация при приеме на работу и аттестация с целью включения в кадровый резерв).

Процедура аттестации включает в себя квалификационные испытания в форме компьютерного тестирования, собеседование с членами муниципальной аттестационной комиссии.

Анализ результатов проведённого компьютерного тестирования подтверждает у аттестуемых хорошие знания основ действующего законодательства в сфере образования (таблица № 15)

Таблица № 15

**Информация о результатах компьютерного тестирования аттестуемых руководителей образовательных организаций (в чел.)**

	от 50 до 70%	от 75 до 80%	от 85 до 90%	от 95 до 100%
Руководители, из них		1	7	20
ОО	-	-	3	10
ДОО	-	1	4	8
Прочие	-	-	-	2
Кандидаты	-	-	-	2
<b>Всего</b>	<b>-</b>	<b>1</b>	<b>7</b>	<b>22</b>

В течение 2019-2020 учебного года аттестовано на соответствие занимаемой должности 28 действующих руководителей, что составляет 100% от плановых показателей (таблица № 16).

Таблица № 16

**Информация о количестве руководителей образовательных организаций, прошедших плановую аттестацию на соответствие занимаемой должности**

Период	Школы		Детские сады		Прочие		Итого	
	план	факт	план	факт	план	факт	план	факт
2019 год (2 полугодие)	9	9	6	6	1	1	16	16
2020 год (1 полугодие)	4	4	7	7	1	1	12	12
<b>Итого</b>	<b>13</b>	<b>13</b>	<b>13</b>	<b>13</b>	<b>2</b>	<b>2</b>	<b>28</b>	<b>28</b>

В течение учебного года 2 человека претендовали на должность руководителя (таблица № 17). Для участия в аттестации с целью включения в кадровый резерв руководителей в 2019-2020 учебном году заявлений не поступало.

Таблица № 17

**Информация о количестве кандидатов на должность руководителя, прошедших аттестацию**

Период	ОО	ДОО	Прочие	Итого
2019 год (2 полугодие)	1	1	0	2
2020 год (1 полугодие)	0	0	0	0
<b>Итого</b>	<b>1</b>	<b>1</b>	<b>0</b>	<b>2</b>

По итогам заседаний МАК принято положительное решение о соответствии занимаемой должности в отношении 28 действующих руководителей образовательных организаций (100%), 2 кандидатов на должность руководителя образовательной организации (100%).

Таблица № 18

**Информация о результатах аттестации руководителей образовательных организаций и кандидатов на должность руководителя**

	Руководители		Кандидаты	
	Соответствуют должности	Не соответствуют должности	Соответствуют должности	Не соответствуют должности
ОО	13	0	1	0
ДОО	13	0	1	0
Прочие	2	0	0	0
<b>Всего</b>	<b>28</b>	<b>0</b>	<b>2</b>	<b>0</b>

Аттестующимся даны рекомендации МАК, по выполнению которых аттестуемым предстоит отчитаться в течение года (таблица № 19).

**Информация о количестве рекомендаций, занесенных в аттестационные листы аттестующихся**

Рекомендации	Кол-во
Прохождение курсов по охране труда	4
Получение дополнительного профессионального образования в области государственного и муниципального управления или менеджмента и экономики	3
Наличие стажа работы на педагогических или руководящих должностях не менее 5 лет	0
<b>Итого</b>	<b>7</b>

09.05.2020 постановлением Администрации муниципального образования "Город Архангельск" № 951 внесены изменения в постановление от 12.05.2016 № 537 по аттестации кандидатов на должность руководителя при приеме на работу и с целью включения в кадровый резерв, плановой аттестации действующих руководителей по форме проведения заседаний муниципальной аттестационной комиссии (в том числе в дистанционном режиме), включая проведение квалификационных испытаний аттестуемых в форме тестирования и собеседования (в том числе в дистанционном режиме), при этом аттестуемый лично (при необходимости – в on-line режиме) присутствует при прохождении квалификационных испытаний в форме тестирования и собеседования.

Таблица № 20

**Информация о количестве аттестованных руководителей образовательных организаций в on-line режиме**

Период	ОО	ДОО	Прочие	Итого
2020 год (1 полугодие)	1	3	0	4

**Результаты образовательной деятельности**

Одной из традиционных форм контроля качества образования в образовательных учреждениях выступают данные статистической отчетности. Сравнительный анализ показателей образовательных достижений учащихся по видам классов представлен в таблицах № 21, 22, 23.

Таблица № 21

**Результаты обучения в дневных ОО за 2019-2020 учебный год, без учета семейной формы получения образования (по состоянию на 01.06.2020)**

Классы	Кол-во уч-ся на конец уч. года	Из них:				Из числа имеющих академическую задолженность:						2019-2020 уч. г.		2018-2019 уч. г.			
		не имеют академической задолженности (чел)	промежуточную аттестацию	не прошли по уважительной причине (чел)	государственную итоговую аттестацию	оставлены на повторный курс обучения (выпускники 4, 9, 11 кл.)	выпущены со справкой	имеют академическую задолженность (чел)	переведены условно	оставлены на повторное обучение	по решению ПМПК	переведены на обучение по АООП	переведены на обучение по АООП	переведены на обучение по индивидуальному учебному плану	успеваемость (%)	качество знаний (%)	успеваемость (%)
1-4 кл.	15570	15551			2	17	3	14	1	1				99,88	75,97	99,7	69,3
5-9 кл.	16969	16937			2	30	11	19		4				99,81	47,66	98,7	44,96
10-11 кл.	3366	3363				3	3							99,91	55,38	99,6	49,65
<b>1-11 кл.</b>	<b>35905</b>	<b>35851</b>			<b>4</b>	<b>50</b>	<b>17</b>	<b>33</b>	<b>1</b>	<b>5</b>				<b>99,85</b>	<b>58,74</b>	<b>99,24</b>	<b>54,45</b>

Таблица № 22

**Результаты обучения в дневных ОО за 2019-2020 учебный год в классах, осуществляющих образовательную деятельность по АООП для учащихся с ОВЗ по зрению, слуху, имеющих нарушение ОДА, ТНР (по состоянию на 01.06.2020)**

Классы	Кол-во уч-ся на конец уч. года	Из них:						Из числа имеющих академическую задолженность:				2019-2020 уч. г.		2018-2019 уч. г.			
		не имеют академической задолженности (чел)	не прошли промежуточную аттестацию по уважительной причине (чел)	оставлены на повторный курс обучения (выпускники 4, 9, 11 кл.)	кроме того, продлен период ГИА	выпущены со справкой	имеют академическую задолженность (чел)	переведены условно	оставлены на повторное обучение	в том числе из числа оставленных на повторный курс обучения		переведены на обучение по АООП	переведены на обучение по индивидуальному учебному плану	успеваемость (%)	качество знаний (%)	успеваемость (%)	качество знаний (%)
										по решению ПМПК	переведены на обучение по АООП						
1-4 кл.	221	220				1	1						99,55	55,13	99,55	51,69	
5-9 кл.	102	102											100	50,98	100	54,55	
10-11 кл.																	
<b>1-11 кл.</b>	<b>323</b>	<b>322</b>				<b>1</b>	<b>1</b>						<b>99,69</b>	<b>53,49</b>	<b>99,69</b>	<b>52,71</b>	

Таблица № 23

**Результаты обучения в дневных ОО за 2019-2020 учебный год в классах, осуществляющих образовательную деятельность по АООП для учащихся с ЗПР (по состоянию на 01.06.2020)**

Классы	Кол-во уч-ся на конец уч. года	Из них:						Из числа имеющих академическую задолженность:				2019-2020 уч. г.		2018-2019 уч. г.			
		не имеют академической задолженности (чел)	не прошли промежуточную аттестацию по уважительной причине (чел)	оставлены на повторный курс обучения (выпускники 4, 9-х, 11-х кл.)	кроме того, продлен период ГИА	выпущены со справкой	имеют академическую задолженность (чел)	переведены условно	оставлены на повторное обучение	в том числе из числа оставленных на повторный курс обучения		переведены на обучение по АООП	переведены на обучение по индивидуальному учебному плану	успеваемость (%)	качество знаний (%)	успеваемость (%)	качество знаний (%)
										по решению ПМПК	переведены на обучение по АООП						
1-4 кл.	206	206											100	34,85	96,76	23,53	
5-9 кл.	153	152				1	1						99,35	9,8	100	6,5	
10-11 кл.																	
<b>1-11 кл.</b>	<b>359</b>	<b>358</b>				<b>1</b>	<b>1</b>						<b>99,72</b>	<b>21,4</b>	<b>97,94</b>	<b>15,44</b>	

В таблице № 24 представлена обобщенная сравнительная характеристика показателей образовательных достижений учащихся по видам классов в сравнении с показателями прошлого года.

Таблица № 24

**Информация о разнице в показателях успеваемости и качества знаний учащихся за два года**

Показатели	Уровень образования	Общеобразовательные классы	Классы, осуществляющие образовательную деятельность по АООП для учащихся с ЗПР	Классы, осуществляющие образовательную деятельность по АООП для учащихся с ОВЗ по зрению, слуху, имеющих нарушение ОДА, ТНР
1	2	3	4	5
Успеваемость	1-4 кл.	+0,18	+3,24	-
	5-9 кл.	+1,11	-0,65	-
	10-11 кл.	+0,31		-
	<b>1-11 кл.</b>	<b>+0,61</b>	<b>+1,78</b>	<b>-</b>

Показатели	Уровень образования	Общеобразовательные классы	Классы, осуществляющие образовательную деятельность по АООП для учащихся с ЗПР	Классы, осуществляющие образовательную деятельность по АООП для учащихся с ОВЗ по зрению, слуху, имеющих нарушение ОДА, ТНР
1	2	3	4	5
Качество знаний	1-4 кл.	+6,67	+11,32	+3,44
	5-9 кл.	+2,7	+3,3	-3,57
	10-11 кл.	+5,73		
	1-11 кл.	+4,29	+5,96	+0,78

Примечание: + (рост показателя в 2019-2020 учебном году), - (снижение показателя в 2019-2020 учебном году).

По итогам проведенного анализа определено, что особого внимания заслуживают следующие вопросы:

- повышение показателя успеваемости учащихся на уровне основного общего образования в классах, осуществляющих образовательную деятельность по АООП для учащихся с ЗПР;

- повышение качества образования учащихся на уровне основного общего образования в классах, осуществляющих образовательную деятельность по АООП для учащихся с ТНР.

Результаты образовательной деятельности учащихся по видам классов повлияли на итоги работы ОО в целом по городу (таблица № 25).

Таблица № 25

### Результаты обучения в дневных ОО города за 2019-2020 учебный год

(общеобразовательные классы с учетом классов, осуществляющих обучение по АООП) без учета МБОУ ОСШ (по состоянию на 01.07.2020)

Классы	Кол-во уч-ся на конец уч. года	Из них:						Из числа имеющих академическую задолженность:						2019-2020 уч. г.		2018-2019 уч. г.	
		не имеют академической задолженности (чел)	не прошли по уважительной причине (чел)		оставлены на повторный курс обучения (выпускники 4, 9-х, 11-х кл.)	выпущены со справкой	имеют академическую задолженность (чел)	переданы условно	оставлены на повторное обучение	в том числе из числа оставлен-ных на повторный курс обучения		переданы на обучение по АООП	переданы на обучение по индивидуальному учебному плану	успеваемость (%)	качество знаний (%)	успеваемость (%)	качество знаний (%)
			промежуточную аттестацию	государственную итоговую аттестацию						по решению ПМПК	переведены на обучение по АООП						
1	2	3	4	5	6	7	8	9	10	11	12	13	14	15	16	17	18
1-4 кл.	15997	15977			2		18	4	14	1	1			99,87	75,23	99,65	68,57
5-9 кл.	17224	17191			2		31	11	20		4			99,81	47,35	98,76	44,74
10-11 кл.	3366	3363					3	3						99,88	57,2	99,6	49,65
1-11 кл.	36587	36531			4		52	18	34	1	5			99,85	58,37	99,23	54,12

Анализ результатов в 2019-2020 учебном году показывает следующие тенденции:

- повышение показателя успеваемости учащихся на всех уровнях образования и в целом по городу;

- повышение показателя качества знаний учащихся на всех уровнях образования и в целом по городу.

Гордостью областного центра являются учащиеся, окончившие учебный год на "4" и "5" (таблицы № 26-29).

Таблица № 26

**Информация о количестве учащихся, окончивших 2019-2020 учебный год на "4" и "5" (общеобразовательные классы), без учета МБОУ ОСШ**

	1-4 классы		5-9 классы		10-11 классы		1-11 классы	
	чел.	%	чел.	%	чел.	%	чел.	%
Количество учащихся на 01.06.2020	15570	X	16969	X	3366	X	<b>35905</b>	X
Оценивались	11563	74,3	16969	100	3366	100	31898	88,8
Количество учащихся, окончивших учебный год на "4" и "5"	<b>8784</b>	<b>76</b>	<b>8088</b>	<b>47,7</b>	<b>1864</b>	<b>55,4</b>	<b>18736</b>	<b>58,74</b>

Таблица № 27

**Информация о количестве учащихся, окончивших 2019-2020 учебный год на "4" и "5" (классы, в которых осуществляется образовательная деятельность по АООП для учащихся с ЗПР)**

	1-4 классы		5-9 класс		10-11 классы		1-11 классы	
	чел.	%	чел.	%	чел.	%	чел.	%
Количество учащихся на 01.06.2020	206	X	153	X	X	X	359	X
Оценивались	132	64,1	153	100	X	X	285	79,4
Количество учащихся, окончивших учебный год на "4" и "5"	<b>46</b>	<b>34,85</b>	<b>15</b>	<b>9,8</b>	<b>X</b>	<b>X</b>	<b>61</b>	<b>21,4</b>

Таблица № 28

**Информация о количестве учащихся, окончивших 2019-2020 учебный год на "4" и "5" (классы, осуществляющие образовательную деятельность по АООП для учащихся с ОВЗ по зрению, слуху, имеющих нарушение ОДА, ТНР)**

	1-4 классы		5-9 классы		10-11 классы		1-11 классы	
	чел.	%	чел.	%	чел.	%	чел.	%
Количество учащихся на 01.06.2020	221	X	102	X	-	X	323	X
Оценивались	156	70,59	102	100			258	79,88
Количество учащихся, окончивших учебный год на "4" и "5"	<b>86</b>	<b>55,13</b>	<b>52</b>	<b>50,98</b>			<b>138</b>	<b>53,49</b>

Таблица № 29

**Информация о количестве учащихся, окончивших 2019-2020 учебный год на "4" и "5" (в целом по городу), без учета МБОУ ОСШ**

	1-4 классы		5-9 классы		10-11 классы		1-11 классы	
	чел.	%	чел.	%	чел.	%	чел.	%
Количество учащихся на 01.06.2020	15997	X	17224	X	3366	X	36587	X
Оценивались	11851	74,1	17224	100	3366	100	32441	88,67
Количество учащихся, окончивших учебный год на "4" и "5"	<b>8916</b>	<b>75,23</b>	<b>8155</b>	<b>47,35</b>	<b>1864</b>	<b>55,38</b>	<b>18935</b>	<b>58,37</b>

По итогам 2019-2020 учебного года:

- все одиннадцатиклассники общеобразовательных организаций (без

учета семейной формы получения образования/самообразования) получили допуск к государственной итоговой аттестации;

- все выпускники дневных общеобразовательных организаций получили аттестаты о среднем общем образовании (таблица № 30).

Таблица № 30

**Результаты освоения учащимися дневных образовательных организаций образовательной программы СОО (выпускники 11 классов) с учетом классов, осуществляющих обучение по АООП, без МБОУ ОСШ, без учета семейной формы получения образования**

ГОД	число уч-ся на конец уч.г.	допущены к экзаменам	из числа обучающихся в ОО, допущенных к экзаменам				
			получили аттестат	получили справку	оставлены на повторн. курс обучения	продлен учебный год по ув. причинам	успеваемость (%)
2010	1554	1553	1542	12	-	-	99,2
2011	753	753	735	18	-	-	97,6
2012	1787	1787	1756	31	-	-	98,3
2013	1638	1638	1553	84	-	1	94,9
2014	1559	1559	1552	7	-	-	99,6
2015	1410	1409	1391	18	-	-	98,7
2016	1461	1460	1458	2	-	-	99,8
2017	1409	1409	1406	3	-	-	99,79
2018	1469	1469	1467	2	-	-	99,86
2019	1614	1614	1602	11	-	1	99,3
<b>2020</b>	<b>1622</b>	<b>1622</b>	<b>1622</b>	-	-	-	<b>100</b>

По итогам 2019-2020 учебного года 99,94% девятиклассников дневных общеобразовательных организаций получили аттестат об основном общем образовании (таблица № 31).

Таблица № 31

**Результаты освоения учащимися дневных образовательных организаций образовательной программы ООО (выпускники 9 классов) с учетом классов, осуществляющих обучение по АООП, без МБОУ ОСШ, без учета семейной формы получения образования**

ГОД	число уч-ся на конец уч.г.	допущены к экзаменам	получили аттестат	из числа обучающихся в ОУ, допущенных к экзаменам					
				получили справку	оставлены на повторн. курс обучения (в том числе из числа обучающихся, не допущенных к экз.)	переведены на индивидуальное обучение	продлен учебный год по ув. причинам	другое	Успеваемость (%)
2010	3117	3109	3109	1	7	-	0	-	99,7
2011	2851	2843	2841	0	8	-	2	-	99,6
2012	2785	2777	2776	1	8	-	0	-	99,7
2013	2692	2686	2684	0	7	-	0	-	99,7
2014	2743	2735	2455	9	277	-	2	-	89,6
2015	2527	2523	2318	-	193	9	3	-	91,8
2016	2574	2571	2427	1	141	0	-	-	94,4
2017	2885	2882	2718	1	160	-	5	1	94,4
2018	3037	3030	2915	-	122	-	-	-	95,98
2019	3209	3199	3030	-	167	-	2	-	94,4
<b>2020</b>	<b>3327</b>	<b>3325</b>	<b>3325</b>	-	-	-	-	-	<b>99,94</b>

В целях обеспечения информационной прозрачности, доступности результатов образовательных достижений учащихся (таблица № 32) представлен рейтинг образовательных организаций (таблицы № 33, 34, 34.1).



Таблица № 32

**Рейтинг ОО по показателю обученности по итогам 2019-2020 учебного года (без ОШ)  
(общеобразовательные классы)**

№ п/п	ОО	%	№ п/п	ОО	%	№ п/п	ОО	%
1	1	100	1	АРХ СШ СЮ	100	3	2	99,8
	5	100		35	100		23	99,8
	6	100		37	100		50	99,8
	8	100		43	100	68	99,8	
	9	100		45	100	4	99,7	
	11	100		51	100	5	34	99,6
	14	100		54	100		62	99,6
	17	100		59	100		73	99,6
	20	100		60	100		95	99,6
	21	100		93	100	6	77	99,5
	22	100	ЭБЛ	100	7	33	99,4	
	24	100	3	99,9		82	99,4	
	25	100	2	10	99,9	8	55	99,2
	26	100		30	99,9	9	49	99,1
	27	100		36	99,9	10	70	98,4
	28	100		52	99,9			

Таблица № 33

**Рейтинг ОО по показателю обученности по итогам 2019-2020 учебного года (ОШ)  
(общеобразовательные классы)**

№ п/п	ОО	%
1	12	100
2	48	98,9
3	69	98,4

Таблица № 34

**Рейтинг ОО по показателю качества знаний по итогам 2019-2020 учебного года  
(без ОШ) (общеобразовательные классы)**

№ п/п	ОО	%	№ п/п	ОО	%	№ п/п	ОО	%
1	3	81	16	20	59,5	32	10	52,2
2	6	75,2	17	36	58,8	33	26	51,7
	21	75,2	18	ЭБЛ	58,1	34	34	51,2
3	24	73	19	93	58	35	23	51,1
4	8	72,6	20	68	57,8	36	59	50,2
5	45	71,2	21	52	57	37	33	50,1
6	11	69,8	22	43	56,8	38	30	49,7
7	14	65,9	23	27	56,7	39	55	47,1
8	25	65,8	24	28	55,6	40	49	45,8
9	35	64,4	25	62	55,2	41	54	45,6
10	5	64,2	26	73	55,1	42	2	44,7
11	17	64,1	27	95	54,1	43	9	44,2
12	51	64	28	4	53,7	44	70	43,6
13	1	61,4	29	МБОУ АСШ СЮ	53,3	45	60	43,5
14	37	61,2	30	50	53,1	46	77	39,1
15	22	59,8	31	82	52,8			

Таблица № 34.1

**Рейтинг ОО по показателю качества знаний по итогам 2019-2020 учебного года (ОШ)  
(общеобразовательные классы)**

№ п/п	ОО	%
1.	12	51,6
2.	48	41,6
3.	69	37

По итогам работы в 2019-2020 учебном году:

- повысился показатель обученности и качества знаний учащихся в 35 ОО (68,6%);
- повысился показатель качества знаний учащихся при 100% успеваемости в 6 ОО (11,8%);
- показатель обученности учащихся выше общегородского в 32 ОО (62,7%);
- показатель качества знаний учащихся в общеобразовательных классах выше общегородского в 18 ОО (35,3%);
- понизился показатель успеваемости и качества знаний учащихся в 2 ОО (3,9%);
- повысился показатель обученности и качества знаний учащихся в 10-11 классах (общеобразовательные классы) в 9 ОО (17,6%);
- понизился показатель обученности и качества знаний учащихся в 10-11 классах (общеобразовательные классы) в 2 ОО (3,9%);
- повысился показатель успеваемости и качества знаний учащихся в 5-9 классах (общеобразовательные классы) в 25 ОО (49%).

Динамика образовательных достижений в разрезе образовательных организаций представлена в таблице № 35.

Таблица № 35

**Образовательные достижения учащихся 2019-2020 учебного года**

Показатели	2020 год	2019 год	2018 год	2017 год	2016 год	2015 год	ОО (2020 г.)
Повысился показатель обученности и качества знаний учащихся	35 ОО	5 ОО	15 ОО	14 ОО	8 ОО	13 ОО	МБОУ СШ № 1, 2, 4, 8, 9, 10, 14, 17, 20, 22, 23, 26, 27, 28, АСШ СЮ, 34, 35, 36, 37, 43, 50, 51, 54, 55, 59, 60, 62, 68, 70, 73, 77, 82, 93, 95, МБОУ Гимназия № 24
Повысился показатель качества знаний учащихся при 100% успеваемости	6 ОО	6 ОО	3 ОО	3 ОО	4 ОО	3 ОО	МБОУ СШ № 5, 11, 45, Гимназия № 6, 21, МБОУ ЭБЛ
Показатель обученности учащихся выше общегородского показателя (99,85 %)	32 ОО	25 ОО	27 ОО	31 ОО	27 ОО	27 ОО	МБОУ СШ № 1, 5, 8, 9, 11, 14, 17, 20, 22, 26, 27, 28, 30, АСШ СЮ, 35, 36, 37, 43, 45, 51, 52, 54, 59, 60, 93, ОШ № 12, Гимназия № 3, 6, 21, 24, 25, МБОУ ЭБЛ
Показатель качества знаний учащихся в общеобразовательных классах выше общегородского показателя (58,75 %)	18 ОО	15 ОО	18 ОО	20 ОО	18 ОО	16 ОО	МБОУ СШ № 1, 5, 8, 11, 14, 17, 20, 22, 35, 36, 37, 45, 51, МБОУ Гимназия № 3, 6, 21, 24, 25
Понизился показатель успеваемости, качества знаний учащихся	2 ОО	11 ОО	5 ОО	12 ОО	11 ОО	3 ОО	МБОУ ОШ № 48, МБОУ СШ № 49

Повысился показатель обученности и качества знаний учащихся в 10-11 классах (общеобразовательные классы)	9 00	1 00	2 00	3 00	3 00	2 00	МБОУ СШ № 14, 17, 27, 33, 34, 36, 37, 52, 62
Понизился показатель обученности и качества знаний учащихся в 10-11 классах (общеобразовательные классы)	2 00	5 00	-	1 00	1 00	5 00	МБОУ Гимназия № 3, МБОУ СШ № 23
Понизился показатель успеваемости и качества знаний в 5-9 классах (общеобразовательные классы)	-	14 00	6 00	12 00	11 00	4 00	-
Повысился показатель успеваемости и качества знаний в 5-9 классах (общеобразовательные классы)	25 00	5 00	14 00	15 00	9 00	20 00	МБОУ СШ № 1, 2, 4, 8, 14, 17, 22, 23, 27, 28, 34, 35, 36, 37, 51, 54, 55, 59, 68, 70, 73, 77, 82, 93, 95

Сравнительный анализ результатов работы МБОУ ОСШ, представленный в приложении № 1, свидетельствует о том, что в 2020 году в учреждении:

- отмечен рост показателя успеваемости учащихся на уровне основного общего и среднего общего образования в целом по школе;
- наблюдается повышение показателя успеваемости учащихся, не успевающих по итогам предыдущего учебного года.

### **Особенности организации учебного процесса в условиях введённых ограничений с целью противодействия распространению на территории Архангельской области новой коронавирусной инфекции (COVID-2019)**

Особенностью 4 четверти 2019-2020 учебного года стало дистанционное обучение.

Дистанционное обучение в школах города Архангельска было организовано как временная мера с целью противодействия распространению на территории Архангельской области новой коронавирусной инфекции (COVID-2019) в условиях вынужденной изоляции педагогов и учащихся.

Начало дистанционного обучения регламентировано Указом Губернатора Архангельской области от 17.03.2020 № 28-у "О введении на территории Архангельской области режима повышенной готовности для органов управления и сил Архангельской территориальной подсистемы единой государственной системы предупреждения и ликвидации чрезвычайных ситуаций и мерах по противодействию распространению на территории Архангельской области новой коронавирусной инфекции (COVID-2019)", завершение учебного года - Указом Губернатора Архангельской области от 10.05.2020 № 67-у "О внесении изменений в указ Губернатора Архангельской области от 17.03.2020 № 28-у".

Министерство просвещения Российской Федерации рекомендовало к использованию федеральные и региональные образовательные on-line платформы, доступные для каждого школьника, студента, учителя, родителя бесплатно. Их перечень был размещен на официальном сайте Министерства просвещения Российской Федерации. Каждая школа самостоятельно определяла, какими цифровыми платформами и образовательными ресурсами пользоваться в период дистанционного обучения.

При организации обучения с применением дистанционных технологий в условиях действия вышеуказанных указов было обеспечено отсутствие учебных занятий, проводимых путем непосредственного взаимодействия педагогического работника с обучающимися в аудитории.

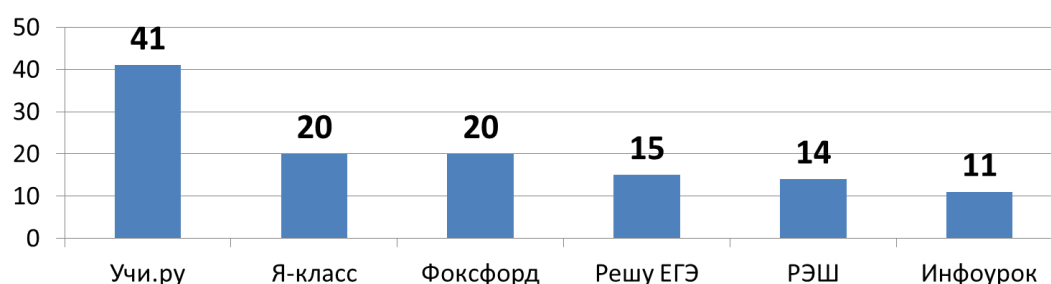
Образовательные учреждения организовывали деятельность в различных альтернативных вариантах, в том числе и без использования сети Интернет и электронных гаджетов. При этом руководителям школ было особо указано на соблюдение санитарно-эпидемиологических нормативов.

Анализ популярности используемых сервисов показал, что все общеобразовательные учреждения для организации образовательного процесса, информирования родителей, обучающихся использовали возможности электронного дневника и социальной группы ВКонтакте.

Диаграмма № 3

### Наиболее популярные электронные ресурсы

*количество ОО*



Взаимодействие с обучающимися было организовано посредством:

- электронной почты - 12 образовательных учреждений;
- Skype - 8 образовательных учреждений.

Выражаем уверенность, что приобретённые навыки педагогическими работниками будут использованы как эффективное дополнение при проведении очных уроков.

С 18.03.2020 по 30.06.2020 организовывали образовательный процесс в дистанционной форме и учреждения дополнительного образования. Динамика используемых дистанционных технологий в разрезе УДО и направлений представлена в таблице № 36.

Таблица № 36

### Используемые дистанционные технологии в разрезе УДО

УДО	Используемый ресурс для решения организационных моментов	Кол-во программ, преподаваемых с использованием дистанционных технологий				
		социально-педагогическое	естественно-научное	туристско-краеведческое	физкультурно-спортивное	художественное
"Архангел"	Официальный сайт учреждения АИС "Дневник-ОДО" "Дневник.ру." социальная сеть "ВКонтакте"	2	-	2	19	6
"Радуга"		6	-	2	2	10
"Контакт"		2	1	1	13	22
"СДДТ"		5	2	3	2	17
"ЛДДТ"		8	5	3	-	25

Ежедневно на официальных сайтах учреждений и в официальных группах социальной сети "ВКонтакте" размещались для детей, родителей (законных представителей) полезные ссылки на посещение виртуальных музеев, трансляции спектаклей, экскурсионные программы, рекомендации в период эпидемиологической ситуации, советы психолога для родителей и их детей, информационные материалы для самостоятельного изучения, упражнения и домашние задания по темам программ в формате записи видео-уроков. Педагоги делились интересными мастер-классами, информацией о работе своих объединений и вели обратную связь с учащимися и родителями, в том числе на платформе АИС "Дневник-ОДО", куда участники образовательного процесса могут зайти под своей учетной записью, посмотреть задания для самостоятельной работы, выполнить домашнее задание по своему объединению.

## Результаты ГИА 11

Обязательную сдачу ЕГЭ для школьников в России ввели с 2009 года. ЕГЭ является выпускным экзаменом в школе, который ученики сдают по окончании 11 класса. На его основе проходит поступление в высшие учебные заведения. ЕГЭ проводится в другой школе, в незнакомом для ученика месте, под наблюдением государственной независимой экзаменационной комиссии, назначенной Рособрнадзором.



27 марта 2020 года Министерство образования РФ перенесло сроки сдачи государственных экзаменов ввиду распространения новой коронавирусной инфекции (COVID-19). А в середине мая вышло новое распоряжение министра просвещения Сергея Кравцова. Сдачу ЕГЭ перенесли с 25 мая на 03 июля. При этом ученики, которые не поступают в ВУЗы в этом году, могли его не сдавать.

Таким образом, в 2020 году основная волна ЕГЭ началась 03 июля и продлилась до 25 июля. Для выпускников, не явившихся на ЕГЭ по уважительной причине, досрочно закончивших экзамен по уважительной причине, в том числе для выпускников, находившихся на изоляции из-за контакта с больными COVID-19 или болеющими COVID-19, в основной период проведения ГИА-2020 был организован дополнительный этап с 03 по 08 августа.

Основные новации при организации проведения выпускных экзаменов в 11 классах в 2020 году:

- проведение ЕГЭ как вступительного испытания в ВУЗы в условиях эпидемиологической ситуации;
- отмена проведения ГВЭ;
- отмена проведения ЕГЭ по математике базового уровня;
- сокращение количества ППЭ (в связи с отменой ГВЭ);

- рассадка детей в аудиториях с соблюдением дистанции 1,5 метра по 10 человек (ранее по 15 чел.);
- проведение ЕГЭ по русскому языку в два дня;
- увеличение количества дней экзаменов у ППЭ;
- выпускники прошлых лет сдают ЕГЭ в ППЭ города Архангельска;
- сокращение объема подвоза детей к ППЭ (подвоз осуществляется только из отдаленных школ).

В 2020 году распоряжением Администрации муниципального образования "Город Архангельск" от 03.04.2020 № 1179р утверждён состав рабочей группы по обеспечению организованного проведения ГИА с участием выпускников 9 (10), 11 (12) классов в зданиях ОО (пунктах проведения ОГЭ, ЕГЭ, ГВЭ), расположенных на территории муниципального образования "Город Архангельск". В этом году в условиях обеспечения санитарно-эпидемиологического благополучия населения и предотвращения распространения COVID-19 с целью обработки территорий ППЭ в состав рабочей группы включен представитель МЧС России по Архангельской области.

Накануне проведения ЕГЭ на сайте ППЭ и на входе в ППЭ были вывешены графики подхода выпускников школ города Архангельска. Все организаторы и участники на входе ППЭ проходили термометрию, территория ППЭ обрабатывалась представителями МЧС, аудитории предварительно также проходили дезинфекцию. Рассадка выпускников ЕГЭ проводилась с учетом обязательной социальной дистанции не менее 1,5 метров.

Информация о динамике числа ППЭ, задействованных в проведении ЕГЭ в 2015-2020 гг., представлена в таблице 37.

Таблица № 37

#### Информация о динамике числа пунктов проведения ЕГЭ

Учебный год	Количество ППЭ	ОО
2015-2016	16	МБОУ СШ № 1, Гимназия № 6, СШ № 8, 9, 10, 11, 14, 17, Гимназия № 25, СШ № 28, 35, 43, 45, 50, 62, 77
2016-2017	13	МБОУ СШ № 1, Гимназия № 6, СШ № 8, 9, 10, 17, 28, 35, 43, 45, 50, 62, 77
2017-2018	14	МБОУ СШ № 1, Гимназия № 6, СШ № 8, 9, 10, 11, 17, 28, 35, 43, 45, 50, 62, 77
2018-2019	12	МБОУ СШ № 1, Гимназия № 6, СШ № 8, 10, 17, 28, 35, 43, 45, 50, 62, 77
2019-2020	11	МБОУ СШ № 1, Гимназия № 6, СШ № 8, 10, 17, 28, 35, 43, 45, 50, 62

В проведении ГИА в 2020 году были задействованы 11 руководителей ППЭ ЕГЭ, 609 организаторов ОО, технических специалистов и педагогических работников школ города Архангельска (таблица № 38).

Таблица № 38

#### Информация о динамике числа организаторов ЕГЭ

№	Учебный год	Количество выпускников, чел.	Кол-во руководителей ППЭ, чел.	Количество организаторов, чел.	Кол-во ОО, направляющих организаторов, ед.
1.	2014-2015	1741	16	800	27
2.	2015-2016	1768	17	1058	28
3.	2016-2017	1717	21	736	20
4.	2017-2018	1813	23	747	19
5.	2018-2019	1886	16	655	21
6.	2019-2020	1819	11	609	20

С целью обеспечения открытости проведения ЕГЭ в 2020 году в ППЭ, расположенных на территории города, присутствовало более 23 общественных наблюдателей. В качестве общественных наблюдателей выступали представители САФУ.

В отдельные дни проведения ЕГЭ в ППЭ присутствовали федеральный инспектор и представители министерства образования и науки Архангельской области (таблица № 39). Представители департамента образования в виду эпидемиологической ситуации курировали работу ППЭ на рабочем месте.

Таблица № 39

**Перечень ППЭ ЕГЭ, посещённых представителями министерства образования и науки Архангельской области, аккредитованными СМИ, аккредитованными представителями департамента образования**

№	Дата ЕГЭ	Количество ППЭ, проводивших ЕГЭ	Перечень ППЭ, посещённых представителями разной группы		
			Федеральный инспектор	Министерство образования и науки Архангельской области	Общественное наблюдение
1.	03.07.2020	5	-	МБОУ СШ № 1	МБОУ СШ № 1, 62
2.	06.07.2020	11	МБОУ СШ № 45	МБОУ СШ № 8, 45	МБОУ СШ № 8, 35
3.	07.07.2020	11	МБОУ СШ № 10	МБОУ СШ № 10, 17	МБОУ Гимназия № 6, МБОУ СШ № 35
4.	10.07.2020	11	-	-	МБОУ СШ № 8, 17, 28, 35
5.	13.07.2020	7	-	МБОУ СШ № 10	МБОУ СШ № 1, 45
6.	16.07.2020	9	-	-	МБОУ СШ № 8, 28, 35
7.	20.07.2020	6	-	-	МБОУ СШ № 8, 35, 45
8.	22.07.2020	4	-	МБОУ СШ № 35	МБОУ Гимназия № 6, МБОУ СШ № 35
9.	23.07.2020	3	-	-	МБОУ Гимназия № 6, МБОУ СШ № 35
10.	24.07.2020	1	-	МБОУ СШ № 10	-

Информация о выпускниках, чьи результаты были аннулированы по решению ГЭК за нарушение порядка проведения ГИА, в разрезе ОО представлена в таблице № 40.

Таблица № 40

**Информация о динамике числа выпускников 11 классов, удалённых с ЕГЭ в 2020 году по причине наличия и (или) использования мобильных телефонов или справочных материалов**

№	ОО	Количество выпускников, чьи результаты были аннулированы по решению ГЭК за нарушение порядка проведения ГИА					
		2015 год	2016 год	2017 год	2018 год	2019 год	2020 год
1.	МБОУ Гимназия № 3	-	1	-	-	-	-
2.	МБОУ СШ № 17	-	1	-	-	-	-
3.	МБОУ СШ № 52	-	1	-	-	-	-
4.	МБОУ СШ № 5	-	-	1	-	-	-
5.	МБОУ СШ № 45	-	-	-	1	-	-
6.	ГБНОУ АО АГЛ	-	-	-	-	1	1
7.	МБОУ СШ № 50	-	-	-	-	-	1
8.	МБОУ СШ № 59	-	-	-	-	-	1
9.	МБОУ СШ № 62	-	-	-	-	-	1
	Итого	-	3	1	1	1	4

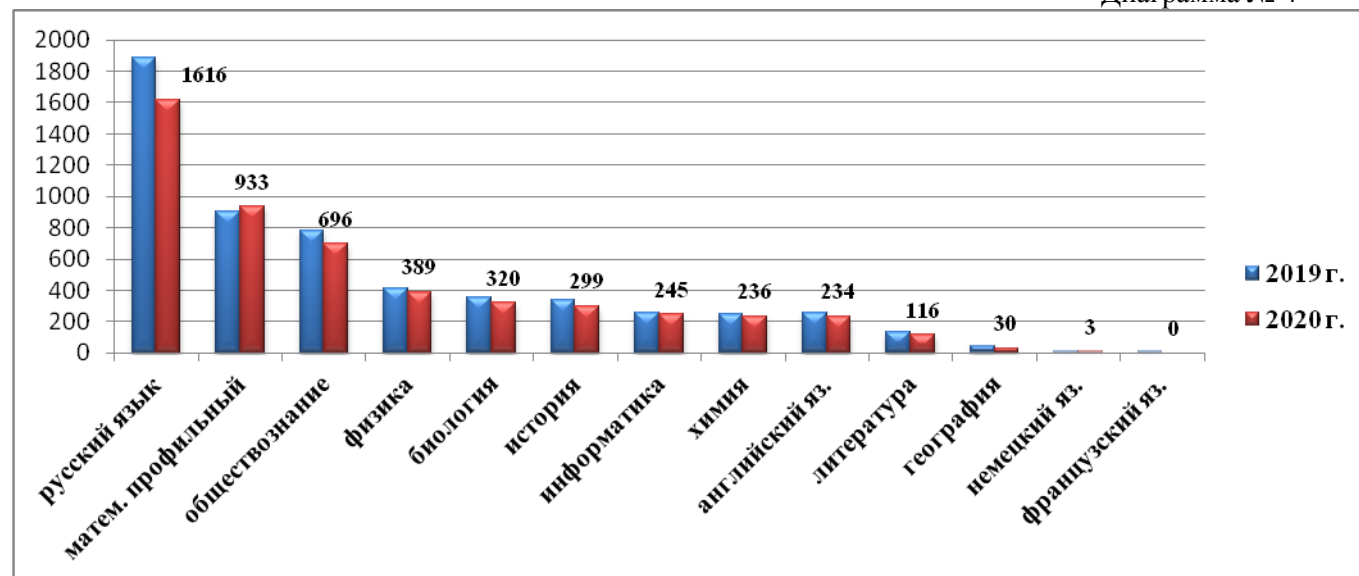
В целом в городе Архангельске в 2020 году в ЕГЭ принимали участие 1819 выпускников (с учетом ГБНОУ АО "АГЛ имени М.В. Ломоносова", ГБОУ АО КШИ, АНО школа "Ксения", НЧОУ СЭЛ).

В 2020 году выпускники 11 классов школ города Архангельска приняли участие в ЕГЭ по 12 общеобразовательным предметам.

Как и прежде, среди предметов по выбору (диаграмма № 4) наибольшей популярностью среди одиннадцатиклассников пользовались обществознание - 38,3 %, физика - 21,4 %, биология – 17,6 %, история – 16,4 %.

**Рейтинг предметов по выбору выпускников для сдачи ЕГЭ**

Диаграмма № 4



Данные о динамике числа выпускников, принявших участие в ГИА в основные сроки, представлены в таблице № 41.

Таблица № 41

**Динамика числа выпускников, участвующих в ЕГЭ**

Предмет	2016-2017 учебный год		2017-2018 учебный год		2018-2019 учебный год		2019-2020 учебный год	
	Кол-во выпускников ОО, участвующих в ЕГЭ	% от общего количества выпускников ОО	Кол-во выпускников ОО, участвующих в ЕГЭ	% от общего количества выпускников ОО	Кол-во выпускников ОО, участвующих в ЕГЭ	% от общего количества выпускников ОО	Кол-во выпускников ОО, участвующих в ЕГЭ	% от общего количества выпускников ОО
Математика (база)	1577	91,8	1628	93,0	987	52,3	-	-
Математика (профиль)	1018	59,3	1021	58,4	903	47,9	933	51,3
Русский язык	1655	96,4	1731	98,9	1886	100	1616	88,8
Обществознание	794	46,2	752	42,9	779	41,3	696	38,3
Физика	500	29,1	418	23,9	412	21,8	389	21,4
Биология	325	18,9	338	19,3	357	18,9	320	17,6
История	352	20,5	308	17,6	341	18,1	299	16,4
Химия	199	11,6	236	13,5	245	13,0	236	13
Английский язык	224	13,1	232	13,2	256	13,6	234	12,9
Английский язык (раздел "Говорение")	230	13,4	228	13,0	254	13,5	234	12,9
Информатика и ИКТ	194	11,3	199	11,4	258	13,7	245	13,5
Литература	134	7,8	132	7,5	136	7,2	116	6,4
География	29	1,7	54	3,1	40	2,1	30	1,6



Немецкий язык	5	0,3	4	0,2	1	0,1	3	0,2
<b>Немецкий язык (раздел "Говорение")</b>	4	0,2	4	0,2	1	0,1	3	0,2
Французский язык	1	0,06	0	0	1	0,1	0	0
<b>Французский язык (раздел "Говорение")</b>	1	0,06	0	0	1	0,1	0	0

\*красный цвет: процент сдающих предмет в 2020 году уменьшился в сравнении с 2019 годом

\*\* зелёный цвет: процент сдающих предмет в 2020 году увеличился в сравнении с 2019 годом

В 2020 году 26 выпускников с ОВЗ сдавали ЕГЭ. В сравнении с 2019 годом количество участников ЕГЭ с ОВЗ увеличилось на 10 чел. (в 2020 год – 26, в 2019 год – 16) (таблица № 42).

Таблица № 42

#### Динамика числа выпускников с ОВЗ, участвующих в ЕГЭ

2015 год	2016 год	2017 год	2018 год	2019 год	2020 год
15	25	17	12	16	26

Для выпускников с ОВЗ продолжительность экзамена по их желанию была продлена на 1,5 часа, также было организовано питание. Во время экзамена в ППЭ присутствовали медицинские работники. Согласно Порядку проведения экзамена все выпускники с ОВЗ были обеспечены необходимым оборудованием индивидуального пользования в зависимости от категории заболевания. Для выпускников с нарушением зрения КИМ были увеличены, использовались строчные лупы и ЭМ по Брайлю.

#### Результаты экзаменов

В 2020 году в целом по городу Архангельску повысился уровень подготовки выпускников к ЕГЭ по 7 предметам. Рост качества знаний достигнут по русскому языку (+2,6), физике (+0,4), географии (+7,3), обществознанию (+2,1), литературе (+3,9), немецкому языку (+23), английскому языку (устно) (+0,5) (приложение № 2).

По итогам ЕГЭ-2020 сложилась следующая тенденция:

- рост числа участников ЕГЭ по 2 предметам (математике профильного уровня, немецкому языку);
- рост среднего балла ЕГЭ по 7 учебным предметам: русскому языку, физике, географии, обществознанию, литературе, немецкому языку, английскому языку (устно);
- снижение доли выпускников, не преодолевших минимальный порог по биологии, географии, обществознанию, литературе;
- увеличение числа выпускников, набравших максимальное количество баллов по 3 учебным предметам: русскому языку, истории, обществознанию;
- уменьшение среднего балла по математике профильного уровня, химии, информатике, истории, английскому языку.

В 2020 году в МО "Город Архангельск" широк перечень школ, подготовивших стобалльников: по русскому языку – 22 общеобразовательных

учреждения, по математике профильного уровня – 2, по физике – 4, по литературе – 3, по химии – 1, по информатике и ИКТ – 1, по обществознанию – 2, по истории – 4. Динамика числа выпускников, получивших 100 баллов по результатам ЕГЭ с 2016 г. по 2020 г., представлена в таблице № 43.

Таблица № 43

**Динамика числа выпускников, получивших по результатам ЕГЭ 100 баллов**

Предмет/ год	2016	2017	2018	2019	2020
Русский язык	<b>9</b> МБОУ Гимназия № 3 - 1 МБОУ Гимназия № 6 - 1 МБОУ СШ № 8 - 2 МБОУ СШ № 26 - 1 МБОУ СШ № 59 - 1 ГБНОУ АО "АГЛ имени М.В. Ломоносова" - 3	<b>30</b> ГБНОУ АО "АГЛ имени М.В. Ломоносова" – 7 МБОУ Гимназия № 3 - 5 МБОУ Гимназия № 6 – 3 МБОУ СШ № 10 – 1 МБОУ СШ № 11 – 1 МБОУ СШ № 17 – 1 МБОУ Гимназия № 21 – 3 МБОУ Гимназия № 24 – 1 МБОУ СШ № 28 – 1 МБОУ СШ № 35 – 1 МБОУ СШ № 45 – 2 МБОУ СШ № 51 – 1 МБОУ СШ № 52 – 1 МБОУ ЭБЛ - 2	<b>29</b> ГБНОУ АО "АГЛ имени М.В. Ломоносова" – 3 МБОУ СШ № 1-1 МБОУ Гимназия № 3 - 5 МБОУ Гимназия № 6 – 5 МБОУ СШ № 8-2 МБОУ СШ № 11-1 Гимназия № 21-2 МБОУ Гимназия № 24-3 МБОУ Гимназия № 25-1 МБОУ СШ № 26-1 МБОУ СШ № 50 - 3 МБОУ СШ № 52-1 МБОУ СШ № 59-1 МБОУ ЭБЛ-1	<b>21</b> МБОУ Гимназия № 3 – 3 МБОУ Гимназия № 6 – 3 МБОУ Гимназия № 24 – 1 МБОУ СШ № 8 -1 МБОУ СШ № 10 -1 МБОУ СШ № 14 -1 МБОУ СШ № 17 -1 МБОУ СШ № 28 -1 МБОУ СШ № 50 – 2 МБОУ СШ № 59 – 1 ГБНОУ АО "АГЛ имени М.В. Ломоносова" – 6	<b>22</b> МБОУ Гимназия № 3 – 3 МБОУ СШ № 4-1 МБОУ СШ № 10-1 МБОУ СШ № 11-3 МБОУ СШ № 17-1 МБОУ Гимназия № 24-3 МБОУ СШ № 37-1 МБОУ СШ № 51-2 МБОУ ЭБЛ-1 ГБНОУ АО "АГЛ имени М.В. Ломоносова" – 6
Математика профильная	<b>1</b> -ГБНОУ АО "АГЛ имени М.В. Ломоносова"		<b>1</b> -ГБНОУ АО "АГЛ имени М.В. Ломоносова"	<b>5</b> МБОУ Гимназия № 6 – 1 МБОУ СШ № 54 – 1 ГБНОУ АО "АГЛ имени М.В. Ломоносова" – 2 ГБОУ АО АМКК – 1	<b>2</b> МБОУ СШ № 2-1 ГБНОУ АО "АГЛ имени М.В. Ломоносова" – 1
Биология				<b>1</b> - МБОУ Гимназия № 6	
Информатика и ИКТ		<b>1</b> <b>1</b> -МБОУ СШ № 11	<b>1</b> – МБОУ Гимназия № 6	<b>1</b> -ГБНОУ АО "АГЛ имени М.В. Ломоносова"	<b>1</b> МБОУ СШ № 2-1
География			<b>1</b> – МБОУ Гимназия № 21		
Литература	<b>1</b> <b>1</b> -МБОУ СШ № 73			<b>3</b> МБОУ Гимназия № 6 – 1 МБОУ ЭБЛ – 1 ГБНОУ АО "АГЛ имени М.В. Ломоносова" – 1	<b>3</b> МБОУ СШ № 11-1 МБОУ СШ № 33-1 ГБНОУ АО "АГЛ имени М.В. Ломоносова" – 1

Предмет/ год	2016	2017	2018	2019	2020
Обществозна- ние		<b>1</b> -МБОУ СШ № 45	<b>1</b> - МБОУ СШ № 45	<b>1</b> -ГБНОУ АО "АГЛ имени М.В. Ломоносова"	<b>2</b> МБОУ Гимназия № 21-1 МБОУ Гимназия № 24 -1
Химия			<b>1</b> – МБОУ Гимназия № 24	<b>3</b> МБОУ Гимназия № 6 – <b>2</b> МБОУ СШ № 10 – <b>1</b>	<b>1</b> -ГБНОУ АО "АГЛ имени М.В. Ломоносова"
История		<b>3</b> <b>1</b> -МБОУ СШ № 45 <b>2</b> - ГБНОУ АО "АГЛ имени М.В. Ломоносова"	<b>1</b> -ГБНОУ АО "АГЛ имени М.В. Ломоносова"	<b>1</b> - МБОУ СШ № 95	<b>4</b> МБОУ Гимназия № 3-1 МБОУ Гимназия № 6 – 1 МБОУ СШ № 51- 1 ГБНОУ АО "АГЛ имени М.В. Ломоносова" – 1
Физика			<b>1</b> - ГБНОУ АО "АГЛ имени М.В. Ломоносова"	<b>5</b> МБОУ СШ № 22 – <b>1</b> МБОУ СШ № 33 – <b>1</b> МБОУ СШ № 45 – <b>1</b> ГБНОУ АО "АГЛ имени М.В. Ломоносова" – <b>1</b> ГБОУ АО АМКК – <b>1</b>	<b>4</b> МБОУ СШ № 11-1 ГБНОУ АО "АГЛ имени М.В. Ломоносова" – 3
<b>ИТОГО</b>	<b>11</b>	<b>34</b>	<b>33</b>	<b>41</b>	<b>39</b>

В 2020 году выпускникам для получения аттестата о среднем общем образовании не требовалось сдавать ЕГЭ. Аттестаты всем выпускникам выданы на основе итоговых годовых оценок. Таким образом, по сравнению с прошлым годом, значительно уменьшилось количество выпускников, не получивших аттестаты (в 2019 году – 21, в 2020 году – 1).

Итоги ЕГЭ в разрезе предметов представлены в Приложении № 3.

С учетом итогов оценки качества образования в условиях зависимой и независимой оценки в 2019-2020 учебном году составлены рейтинги эффективности деятельности образовательных организаций, определены перечни муниципальных образовательных организаций, находящихся в ведении департамента образования, с высокими показателями эффективности функционирования по итогам 2019-2020 учебного года (Приложение № 4).

### **Внеучебные результаты (олимпиады, конкурсы) обучающихся**

В целях реализации Указа Президента Российской Федерации от 07.05.2018 № 204 "О национальных целях и стратегических задачах развития Российской Федерации на период до 2024 года" для решения стратегических задач развития одаренности в области научного, технического и

художественного творчества департаментом образования в 2019-2020 учебном году проведены мероприятия различной направленности.

Главной темой XV юбилейного городского конкурса исследовательских работ и проектов младших школьников "Я – исследователь" в рамках Года памяти и славы стала тема: "Наши земляки в годы Великой Отечественной войны". В заочном этапе приняли участие 19 обучающихся. По итогам заочного этапа в очный этап вышло 10 учеников из МБОУ СШ № 11, 17, 22, 27, 37, 45, 50, 95, Гимназия № 6, Архангельская Средняя школа Соловецких юнг. Победителем стал обучающийся МБОУ СШ № 45, призерами - учащиеся МБОУ СШ № 17, 27.

В XIII городской конференции "Шаг в будущее" приняли участие 49 обучающихся 5-8 классов из 25 общеобразовательных учреждений города Архангельска (МБОУ ОШ № 12, МБОУ СШ № 1, 4, 8, 9, 11, 17, 23, 27, 33, 34, 37, 45, 51, 52, 59, 62, 68, 73, 95, МБОУ Гимназии № 3, 6, 21, 24, МБОУ ЭБЛ). Победителями и призерами стали 27 учащихся МБОУ ОШ № 12, МБОУ СШ № 4, 8, 9, 11, 17, 34, 37, 45, 51, 52, 73, 95, МБОУ Гимназия № 3, 6, 21, 24.

В рамках XX юбилейной городской конференции "Юность Архангельска" в 2019-2020 учебном году было представлено 60 работ обучающихся 9-11 классов из 20 общеобразовательных учреждений г. Архангельска (МБОУ СШ № 8, 9, 10, 23, 26, 27, 33, 35, 36, 37, 43, 45, 59, 73, 95, МБОУ Гимназии № 3, 6, 21, 24, МБОУ ЭБЛ) по следующим направлениям: математика, физика, программирование и информационные технологии, химия, биология, экология, география, лингвострановедение, краеведение, литературоведение, языкознание, история, Архангельская область в годы Великой Отечественной войны, экономика, право, культура и искусство, педагогика, психология, физическая культура. Победителями и призерами стали 36 обучающихся из МБОУ СШ № 8, 9, 10, 23, 33, 35, 36, 37, 43, 45, 59, 73, 95, МБОУ Гимназия № 3, 6, 21, 24, МБОУ ЭБЛ.

Важным компонентом выявления и поддержки талантливых детей является всероссийская олимпиада школьников. Численность учащихся, участников олимпиады на различных ее этапах, стабильна (таблица № 44). На заключительном этапе всероссийской олимпиады школьников в 2019-2020 учебном году муниципальные общеобразовательные организации города Архангельска должны были представлять 12 учащихся из гимназий № 3, 6, 21 и школы № 14 по следующим учебным предметам: технология, английский язык, немецкий язык, русский язык, математика, информатика и ИКТ, МХК, ОБЖ, экология и экономика. Однако в связи с угрозой распространения новой коронавирусной инфекции (COVID-19) на территории Российской Федерации Министерство просвещения Российской



Федерации отменило проведение заключительного этапа всероссийской олимпиады школьников в 2019-2020 учебном году.

Таблица № 44

**Результаты всероссийской олимпиады школьников  
в разрезе количества участников, победителей и призеров**

Этапы всероссийской олимпиады школьников	Год	Количество ОУ	Количество участников	Победители и призеры	% победителей и призеров от числа участников
Школьный этап 4-11 классы	2019	57	30151	14605	48%
	2018	57	32633	15010	46%
	2017	57	3635	14497	40%
	2016	57	37766	1306	41%
	2015	57	33177	13733	41%
	2014	57	29333	14623	50%
Муниципальный этап 7-11 классы	2019	53	2278	1056	46%
	2018	53	2256	1090	48%
	2017	51	2586	1182	46%
	2016	51	2604	1149	44%
	2015	50	2485	1140	46%
	2014	52	2799	1026	37%
Региональный этап 9-11 классы	2019	22	294	94	32%
	2018	28	230	78	34%
	2017	29	262	91	34%
	2016	28	246	72	29%
	2015	30	241	72	30%
	2014	29	214	74	35%
Заключительный этап 9-11 классы	2019	5	12	Отменен приказом Минпросвещения России от 28.04.2020 № 189	
	2018	7	9	3	33%
	2017	6	17	6	35%
	2016	5	13	3	23%
	2015	7	12	4	33%
	2014	4	9	6	67%

В Архангельске сформирована система олимпиад для различных категорий учащихся со 2 по 11 классы. Рейтинг образовательных организаций города Архангельска по количеству победителей и призеров олимпиад, турниров муниципального уровня представлен в Приложении № 5.



В 2019 году впервые проведен интеллектуальный марафон "Путь к Олимпу". В марте состоялся отборочный тур марафона, где были отобраны 12 учащихся для участия в основном туре интеллектуального марафона, который состоялся в сентябре 2019 года. Победителями стали учащиеся из гимназии № 3, школ № 10 и 17. Сулова Елизавета (МБОУ СШ № 17) и Эмке Ксения (МБОУ Гимназия № 3) были приглашены для участия в региональной гуманитарной олимпиаде школьников "Наследники Ломоносова" в 2019-2020 учебном году без прохождения отборочного тура олимпиады.

## Итоги учета детей, подлежащих обязательному обучению в образовательных организациях

Еще одним из приоритетных направлений в деятельности департамента образования в рамках обеспечения доступности общего образования на территории муниципального образования "Город Архангельск" остается учет детей школьного возраста, подлежащих обучению.

По состоянию на 01.06.2020 численность несовершеннолетних граждан, не обучающихся в образовательной организации в нарушение закона и состоящих на учете в департаменте образования, по сравнению с 01.06.2019 увеличилась на 8 человек. Из 14 человек, не обучающихся в ОО, отчислены из учреждений среднего профессионального образования 12 человек (таблица № 45).

Таблица № 45

### Количество несовершеннолетних, не обучающихся, не посещающих учебные занятия в образовательных организациях

	01.06.2010	01.06.2011	01.06.2012	01.06.2013	01.06.2014	01.06.2015	01.06.2016	01.06.2017	01.06.2018	01.06.2019	01.06.2020
Количество несовершеннолетних граждан, не обучающихся в образовательных организациях без уважительной причины, чел./ количество несовершеннолетних граждан, не обучающихся в образовательных организациях по причине болезни, чел.	28/7	10/5	8/2	4/7	21/9 (в том числе 14 отчислены из СПО)	9/13	9/11	3/8	9/7	6/3	14/4
Количество обучающихся, не посещающих образовательную организацию (пропущено 100 % учебного времени)	22	5	4	7	6	2	7	5	6	7	9

## Итоги деятельности по профилактике безнадзорности и правонарушений несовершеннолетних

На основании данных (таблица № 46), предоставленных образовательными организациями, об учащихся, состоящих на внутришкольном учете, можно сделать вывод о том, что на 01.01.2020 (по сравнению с аналогичным периодом прошлого года) значительно увеличилось их количество, что свидетельствует о своевременном выявлении несовершеннолетних данной категории и организации профилактической работы с учащимися общеобразовательных учреждений по профилактике безнадзорности, совершения правонарушений.

## Сведения об учащихся, состоящих на внутришкольном учете

Отчётный период	Кол-во детей (всего), стоящих на ВШУ	Дети, стоящие на внутришкольном учете, из них:										
		в социально-опасном положении	в "группе риска"	совершившие преступления	совершившие административное правонарушение	совершившие общественно-опасные деяния	употребляющие алкоголь	употребляющие токсические вещества	употребляющие наркотики	употребляющие курительные смеси	необучающиеся, систематически пропускающие учебные занятия	другие основания
на 01.01.2018	912	268	86	38	112	118	38	2	1	0	55	194
на 01.01.2019	585	142	42	28	141	73	59	1	1	0	76	67
на 01.01.2020	668	156	79	17	152	50	101	1	0	3	39	70

Над всеми детьми, стоящими на внутришкольном учёте, установлен контроль со стороны администрации, классного руководителя и социального педагога, организована индивидуальная работа. В данном направлении активно работает МБОУ СШ № 23 имени А.С. Пушкина (опорное учреждение системы образования муниципального образования "Город Архангельск", входящее в структуру сетевой модели). В рамках реализации национального проекта "Успех каждого ребенка" в 2019-2020 учебном году школа сопровождает классных руководителей, реализуя проект "Методическое сопровождение педагогов по организации воспитательной системы класса как основы успешного развития каждого ребенка". Образовательной организацией разработана и направлена на рецензию АО ИОО программа по первичной профилактике употребления психоактивных веществ несовершеннолетними "Береги в себе человека". Кроме того, в 2019-2020 учебном году МБДОУ Детский сад № 94, реализующему проект "Информационно-правовое сопровождение участников образовательных отношений ДОО по вопросам профилактики безнадзорности и правонарушений несовершеннолетних", присвоен статус опорного учреждения системы образования.

С целью выявления и устранения причин правонарушений и условий, способствующих их совершению, во всех образовательных организациях действуют советы профилактики безнадзорности и правонарушений несовершеннолетних, ежемесячно руководители образовательных организаций направляют информацию о несовершеннолетних гражданах, не обучающихся в образовательных организациях, не посещающих, систематически пропускающих занятия.

Важным элементом в организации профилактической работы в общеобразовательных учреждениях является деятельность ШСП. Данные статистики (таблица № 47) позволяют сделать вывод об увеличении количества образовательных организаций, в которых действуют школьные службы примирения, а также количество рассматриваемых ими случаев, в том числе

тех, которые закончились примирением сторон. В качестве причин отказов сторон от участия в программе примирения можно обозначить следующие: неготовность сторон завершить конфликт, самостоятельное примирение и разрешение ситуации, переезд учащегося, незаинтересованность сторон, отсутствие свободного времени у участников конфликта, осознание своей ответственности и отсутствие претензий ко второй стороне, отрицание факта наличия конфликта.

Таблица № 47

**Деятельность школьных служб примирения.**

Отчётный период	Наличие в ОУ школьных служб примирения		
	Количество ОУ, имеющие службы примирения (% от всех ОО)	Количество случаев, по которым работали службы примирения ОУ	Из них количество случаев, закончившихся примирением сторон
на 01.01.2018	32/63%	79	72
на 01.01.2019	36/70,1%	132	100
на 01.01.2020	45/88,2%	158	120

Во исполнение пп. 5 п. 2 ст. 14 Федерального закона № 120-ФЗ все образовательные организации муниципального образования "Город Архангельск" реализуют учебные программы и методики законопослушного поведения. Стабильно высоким остаётся охват учащихся общеобразовательных учреждений профилактическими программами и методиками, направленными на формирование законопослушного поведения (в 2019 году – 100%). Увеличивается количество общеобразовательных учреждений города, в которых реализуется региональная программа "Правовое просвещение и формирование основ законопослушного поведения обучающихся 1-11 классов общеобразовательных учреждений".

Таблица № 48

**Реализация региональной программы**

**"Правовое просвещение и формирование основ законопослушного поведения обучающихся 1-11 классов общеобразовательных учреждений"**

Период	На 01.01.2018 (кол-во/ % от всех ОО)	На 01.01.2019 (кол-во/ % от всех ОО)	На 01.01.2020 (кол-во/ % от всех ОО)
Количество ОУ, реализующих региональную программу "Правовое просвещение и формирование основ законопослушного поведения обучающихся 1-11 классов общеобразовательных учреждений"	38/74,5%	35/68,6%	39/76% %

Социально-психологическое тестирование и медицинские осмотры обучающихся с целью раннего выявления немедицинского потребления наркотических средств и психотропных веществ среди обучающихся проводятся общеобразовательными учреждениями в штатном режиме с 2014 года.

Проведение тестирования в 2019-2020 учебном году обеспечено следующей нормативной правовой базой:

распоряжением министерства образования и науки Архангельской области от 26.09.2019 № 1331 "Об организации проведении социально-психологического тестирования обучающихся в общеобразовательных организациях Архангельской



области, направленного на раннее выявление немедицинского потребления наркотических средств и психотропных веществ в 2019-2020 учебном году";

приказом директора департамента образования от 25.09.2019 № 669 "Об организации и проведении СПТ на предмет раннего выявления немедицинского потребления наркотических средств и психотропных веществ в 2019-2020 учебном году";

приказом директора департамента образования от 25.09.2019 № 659 "Об организации и проведении медицинских осмотров на предмет раннего выявления немедицинского потребления наркотических средств и психотропных веществ в 2019-2020 учебном году".

Таблица № 49

**Результаты проведения социально-психологического тестирования  
среди обучающихся**

Учебный год	Всего детей в возрасте от 14 до 17 лет	Всего ОУ участников тестирования	Всего участников тестирования
2017-2018	9422	51/ 100%	7545/ 80%
2018-2019	10159	51/ 100%	9956/ 98%
2019-2020	13168	51/ 100%	12468/ 95%

Динамика участия общеобразовательных организаций в СПТ является положительной: в 2019-2020 учебном году количество детей, прошедших тестирование составляет 12468 человек (95% обучающихся от общего количества подлежащих тестированию).



Результаты тестирования в 2019-2020 учебном году из общего количества обработанных анкет представлены следующим образом:



Таблица № 50

**Результаты проведения профилактических медицинских осмотров обучающихся в целях раннего выявления незаконного потребления наркотических средств и психотропных веществ за 2018, 2019 и I квартал 2020 годов**

	2018	2019	2020*
Охвачено учащихся	624	1053	208
Количество образовательных организаций	14	33	6

\* По утвержденному департаментом образования графику ПМО проходили с 9 по 19 марта 2020 года, затем были отменены в связи с необходимостью исполнения Указа Губернатора Архангельской области от 17.03.2020 № 28-у "О введении на территории Архангельской области режима повышенной готовности для органов управления и сил архангельской территориальной подсистемы единой государственной системы предупреждения и ликвидации чрезвычайных ситуаций и мерах по противодействию распространению на территории Архангельской области новой коронавирусной инфекции (COVID-2019)".



Необходимо отметить, что с целью выявления основных причин и факторов употребления наркотиков детьми в подростковом возрасте проведены родительские собрания по теме: "Профилактические медицинские осмотры обучающихся на предмет раннего выявления немедицинского потребления наркотических и психоактивных веществ", а также семинары для педагогов на тему:

"Признаки употребления психоактивных веществ".

Запланированные на апрель 2020 года профилактические мероприятия (медицинские осмотры, родительские собрания, выездные комплексные дни профилактики) были отменены до снятия режима повышенной готовности.

## **Итоги деятельности по патриотическому воспитанию**

В системе образования муниципального образования "Город Архангельск" проводится планомерная и целенаправленная работа по совершенствованию форм и методов патриотического воспитания детей и молодежи, повышению социальной и гражданской ответственности подрастающего поколения.

В год празднования 75-летия со Дня Победы в Великой Отечественной войне учреждения города Архангельска принимали активное участие в памятных мероприятиях. Участниками акции "Поем Катюшу" стали 65 дошкольных образовательных учреждений, во флешмобе по исполнению песни "День Победы" в формате записи видеороликов приняла участие 21 школа.

В условиях удаленного доступа в социальной акции "Вы подарили нам Победу!" приняли участие более 10000 тысяч воспитанников, родителей, педагогов детских садов областного центра. В рамках акции в дежурных группах детских садов состоялись познавательные тематические занятия, выставки поделок и рисунков "О великой Победе помним!"; а для воспитанников, которые не имели возможности посещать детский сад, традиционные формы сменили on-line мастер-классы, виртуальные экскурсии.

В рамках подготовки к празднованию 75-летия со дня Великой Победы в знак вечной памяти 7 школам города Архангельска присвоены имена:

- школе № 12 - Героя Российской Федерации, генерал-полковника Игоря Валентиновича Коробова,
- школе № 26 - военного летчика Владимира Дмитриевича Никитова,
- школе № 34 - Алексея Ивановича Клепача,
- школе № 49 - Владимира Федотовича Чуданова,
- школе № 95 - Героя Советского Союза Петра Георгиевича Лушева,
- школе № 62 - командующего Воздушно-десантными войсками генерала армии, Героя Советского Союза Василия Филипповича Маргелова,
- школе № 93 - 77-ой Гвардейской Московско-Черниговской стрелковой дивизии.

В новом учебном году Великой Победе посвящён основной этап интеллектуального марафона "Путь к Олимпу", который состоится в сентябре 2020 года. Его тема: "Великая Отечественная война на Русском Севере".

В январе-марте 2019-2020 учебного года школы № 5, 9, 22, 27, 48, 52, 68, Эколого-биологический лицей, гимназия № 24 приняли участие в городской акции "Знамя Победы". Копия Знамени Победы торжественно вручалась в каждой школе, сопровождалась почетным караулом, в передаче Знамени принимали участие ветераны Великой Отечественной войны, труда, Вооруженных Сил и правоохранительных органов. Состоялись торжественные памятные линейки, были оформлены тематические стенды. После торжественной части ветераны-наставники провели "Уроки Мужества".

Красной линией всей общественной работы ветеранов является преемственность поколений, передача положительного жизненного опыта, на реальных судьбах дети знакомятся с историей малой Родины и всей страны.

14 марта 2020 года МАУ ДО "Центр "Архангел" на военно-спортивном полигоне о. Краснофлотский проведена I городская военно-спортивная игра "Арктический Юнармеец", посвященная 75-летию Победы в Великой Отечественной войне.

Издательский центр МБУ ДО "СДДТ" на страницах городской школьной газеты "ШАГИ" оформил рубрику "Уроки истории", в которой юные журналисты разместили воспоминания ветеранов, детей войны, а также материалы о госпитале, организованном в годы войны на базе школы № 14. В мае 2020 года для всех учащихся образовательных организаций города Соломбальский Дом детского творчества организовал работу on-line викторины-теста "Великая Отечественная война".

Учащиеся творческого объединения "Гитарная песня" МБУ ДО "ЦДОД "Контакт" в рамках подготовки празднования Дня Победы подготовили литературно-музыкальную композицию "Победа! Славная Победа!" в формате записи видеоролика.

МБУ ДО "ЛДДТ" организован и проведен on-line митинг "Каждое имя солдата в сердце и памяти", посвященный павшим в Великой Отечественной войне работникам судоремонтного завода № 1 города Архангельска.

МБУ ДО "ДПЦ" "Радуга" организованы и проведены конкурсы "Читаем о Победе", "Поем о Победе".

Ежегодно школы города Архангельска принимают участие в благотворительных акциях по благоустройству территорий мемориалов, монументов, обелисков и памятников, расположенных на территории города Архангельска. В юбилейный год празднования Дня Победы сотрудники школ № 2, 26, 27, 28, 52, 68, 70 поддержали инициативу и привели в порядок 7 захоронений ветеранов Великой Отечественной войны.

В муниципальном образовании "Город Архангельск" центром в военно-патриотическом воспитании подрастающего поколения является учреждение дополнительного образования "Центр "Архангел".



В сентябре 2019 года с целью популяризации военно-технических видов спорта среди учащихся состоялся городской военно-технический праздник, организованный "Центром "Архангел", участие в котором приняли 200 человек (в 2018 – 150 человек, 2017 – 95 человек).

С целью воспитания патриотизма, гражданской ответственности, формирования интереса к военной профессии, пропаганды и популяризации среди учащихся образовательных организаций здорового образа жизни в военно-спортивной игре "Зарничка" и соревнованиях "Школа безопасности" принял участие 101 обучающийся (в 2018 – 63 человека, 2017 – 90 человек).

Сохранение и совершенствование традиционных форм и методов работы по патриотическому воспитанию учащихся реализуется через ежегодное мероприятие – городской строевой смотр Почетных Караулов. В январе 2020 года участие в смотре приняли 400 ребят из школ города (в 2019 – 368 человек, 2018 – 420 человек, 2017 – 167 человек).



Патриотическое воспитание школьников реализуется через систему кадетских классов, а также систему дополнительного образования, в том числе функционирование на базе общеобразовательных организаций патриотических объединений.

В 2019-2020 учебном году ряды движения "Юнармия" пополнили 738 мальчишек и девчонок, всего 1619 обучающихся из 46 образовательных учреждений являются юнармейцами (таблицы № 51, 52). В рамках торжественного мероприятия в День защитника Отечества 23 февраля 2020 года на площади Мира состоялось вступление в "Юнармию" более 200 человек. Лидерами в данном направлении работы стали школы № 2, 10, 11, 14



Таблица № 51

**Информация о динамике принятия учащихся в "Юнармию"**

	Количество ОУ	Количество отрядов	Количество учащихся
2017-2018	13	8	256
2018-2019	45	18	881
2019-2020	46	41	1619

Развитие юнармейского движения в муниципальном образовании "Город Архангельск" имеет положительную динамику.

Таблица № 52

**Информация о создании в ОУ патриотических объединений**

Период	Морские, военно-морские	Юнармия	МЧС, пожарно-прикладные	Правоохранительные	Общевойсковые	Гражданско-правовые
1 полугодие 2019-2020 учебный год	4	13	3	0	1	1
2 полугодие 2019-2020 учебный год	1	10	2	1	0	0

Кадетские классы функционируют по следующим направлениям: МЧС, военно-патриотическое, поисковое, военно-морское, правоохранительное,

"Юные спасатели", общевоинское, гражданско-патриотическое.

Информация о динамике создания в ОУ кадетских классов представлена в таблице № 53

Таблица № 53

**Динамика создания кадетских классов**

Учебный год	Количество ОУ	Количество классов	Количество учащихся
2017-2018	21	112	2932
2018-2019	24	113	2882
2019-2020	18	108	2847

Информация в разрезе ОУ на 01.06.2020 представлена в таблице № 54

Таблица № 54

**Информация о создании в ОУ патриотических объединений**

№ п/п	ОУ	Морские, военно-морские	Юнармия	МЧС, пожарно-прикладные	Правоохранительные	Общевойсковые	Гражданско-правовые
1	МБОУ СШ № 1		+				
2	МБОУ СШ № 2		+	+			
3	МБОУ Гимназия № 3		+				
4	МБОУ СШ № 4						
5	МБОУ СШ № 5		+				
6	МБОУ Гимназия № 6		+				
7	МБОУ СШ № 8						
8	МБОУ СШ № 9		+	+			
9	МБОУ СШ № 10		+				+
10	МБОУ СШ № 11		+				
11	МБОУ ОШ № 12						
12	МБОУ СШ № 14		+				
13	МБОУ СШ № 17		+				
14	МБОУ СШ № 20		+				
15	МБОУ Гимназия № 21						
16	МБОУ СШ № 22						
17	МБОУ СШ № 23						
18	МБОУ Гимназия № 24		+				
19	МБОУ Гимназия № 25		+				
20	МБОУ СШ № 26		+				
21	МБОУ СШ № 27		+				
22	МБОУ СШ № 28		+	+			
23	МБОУ СШ № 30		+				
24	МБОУ АСШ СЮ	+	+				
25	МБОУ СШ № 33						
26	МБОУ СШ № 34		+		+		
27	МБОУ СШ № 35		+				
28	МБОУ СШ № 36	+	+				
29	МБОУ СШ № 37		+				
30	МБОУ СШ № 43		+			+	
31	МБОУ СШ № 45						
32	МБОУ СШ № 48						
33	МБОУ СШ № 49		+				
34	МБОУ СШ № 50	+	+				
35	МБОУ СШ № 51		+				
36	МБОУ СШ № 52		+				
37	МБОУ СШ № 54		+				
38	МБОУ СШ № 55	+	+	+			
39	МБОУ СШ № 59						
40	МБОУ СШ № 60						

41	МБОУ СШ № 62		+				
42	МБОУ СШ № 68						
43	МБОУ ОШ № 69						
44	МБОУ СШ № 70						
45	МБОУ СШ № 73		+				
46	МБОУ СШ № 77		+				
47	МБОУ СШ № 82						
48	МБОУ СШ № 93	+	+	+			
49	МБОУ СШ № 95		+				
50	МБОУ ЭБЛ		+				
51	МБОУ ОСШ		+				
<b>ИТОГО</b>		5	36	5	1	1	1

Снижение количества кадетских классов обусловлено увеличением классов профориентационной направленности.

Учреждение дополнительного образования "Детский (подростковый) центр "Радуга" с 2019 года является опорным в перечне структурных элементов сетевой модели системы образования МО "Город Архангельск" по теме "Организационно-методическое сопровождение педагогов, реализующих деятельность по развитию детского движения в образовательных учреждениях города Архангельска".

Информация о создании в ОУ детско-юношеских объединений представлена в таблице №55

Таблица № 55

**Информация о создании в ОУ детско-юношеских объединений**

	РДШ	ЮИД	ЮДП	ЮНА	Экоотряды	Волонтерские отряды
1 полугодие 2019-2020	4	41	6	32	28	13
2 полугодие 2019-2020	11	4	1	2	4	23

Информация в разрезе ОУ на 01.06.2020 представлена в таблице № 56

Таблица № 56

**Информация о создании в ОУ детско-юношеских объединений**

№ п/п	ОУ	ЮНА	РДШ	ЮИД	ЮДП	Эко-отряды	Волонтерское движение (МБУ ДО ДПЦ "Радуга", МБУ ДО "ЛДДТ")
1	МБОУ СШ №1	+		+		+	
2	МБОУ СШ №2	+		+			
3	МБОУ Гимназия №3	+	+	+		+	+
4	МБОУ СШ №4	+		+	+		+
5	МБОУ СШ №5					+	
6	МБОУ Гимназия №6	+		+		+	+
7	МБОУ СШ №8	+	+	+		+	+
8	МБОУ СШ №9			+		+	+
9	МБОУ СШ №10	+	+	+		+	+
10	МБОУ СШ №11	+	+	+		+	+
11	МБОУ ОШ №12					+	+
12	МБОУ СШ №14			+		+	
13	МБОУ СШ №17			+			
14	МБОУ СШ №20	+					
15	МБОУ Гимназия №21		+	+			
16	МБОУ СШ №22						+
17	МБОУ СШ №23	+		+		+	+

18	МБОУ Гимназия №24	+		+		+	+
19	МБОУ Гимназия №25		+	+		+	
20	МБОУ СШ №26	+		+			+
21	МБОУ СШ №27	+		+			+
22	МБОУ СШ №28	+		+		+	
23	МБОУ СШ №30	+		+	+	+	+
24	МБОУ СШ Соловецких юнг			+			
25	МБОУ СШ №33	+		+		+	+
26	МБОУ СШ №34	+		+			+
27	МБОУ СШ №35	+		+		+	+
28	МБОУ СШ №36	+		+			+
29	МБОУ СШ №37	+	+	+		+	+
30	МБОУ СШ №43	+	+	+		+	+
31	МБОУ СШ №45			+		+	+
32	МБОУ ОШ №48	+	+	+	+	+	
33	МБОУ СШ №49	+		+		+	+
34	МБОУ СШ №50			+			
35	МБОУ СШ №51	+	+	+		+	+
36	МБОУ СШ №52	+		+		+	+
37	МБОУ СШ №54			+		+	+
38	МБОУ СШ №55					+	
39	МБОУ СШ №59	+	+	+	+	+	+
40	МБОУ СШ №60			+			+
41	МБОУ СШ №62	+		+			+
42	МБОУ СШ №68	+	+				
43	МБОУ ОШ №69			+			+
44	МБОУ СШ №70	+		+			+
45	МБОУ СШ №73			+		+	+
46	МБОУ СШ №77		+	+			
47	МБОУ СШ №82	+		+		+	+
48	МБОУ СШ №93	+		+		+	
49	МБОУ СШ №95	+	+	+	+	+	+
50	МБОУ ОСОШ			+	+		
51	МБОУ ЭБЛ	-				+	+
52	МБУ ДО "ДПЦ "Радуга"	+	+				+
53	МАУ ДО "Центр "Архангел"			+	+		
54	МБУ ДО "ЛДДТ"						+
55	МБУ ДО "ЦДОД "Контакт"	+					
56	МБУ ДО "СДДТ"	+					
<b>Итого</b>		34	15	45	7	32	36

Таким образом, в 2019-2020 учебном году созданы следующие патриотические объединения: 46 объединений ЮИД - количество участников 867 человек; 7 объединений ЮДП - количество участников 132 человека; 9 объединений "Дружины юных пожарных" - количество участников 151 человека; 5 объединений "Юные спасатели" - количество участников 267 человека; 3 школьных лесничества.

Популяризация кадетского движения, формирование традиций и ритуалов в системе кадетского образования, организация





взаимодействия кадетских классов в области обучения и воспитания учащихся также проходит в рамках Кадетского форума, организатором которого является МБУ ДО "ЦДОД "Контакт". Кадетский форум включает в себя несколько мероприятий и проходит ежегодно с января по май. Так, 19 февраля 2020 года на базе МБОУ СШ № 55 в военно-спортивной игре "Я – кадет!" приняли участие учащиеся 4-11 классов, в том числе 29 команд кадетских классов и творческих объединений (174 учащихся) из 16 образовательных учреждений. Игра в этом году проходила в девятый раз и была посвящена 75-й годовщине Победы в Великой Отечественной войне.

В рамках недели патриотического воспитания, посвященной Дню неизвестного солдата, на базе МБУ ДО "ЦДОД "Контакт" проходили встречи с представителями военно-патриотических организаций города Архангельска.

Содействие интеллектуальному самовыражению учащихся образовательных учреждений, популяризация форм молодежного интеллектуального досуга реализуется через проведение ежегодного чемпионата Кубка Мира – Кубка Архангельска по игре "Что? Где? Когда?". Информация о динамике участия учащихся в игре представлена в таблице № 57.

Таблица № 57

**Информация о проведении ежегодного чемпионата  
Кубка Мира – Кубка Архангельска по игре "Что? Где? Когда?"**

	Количество команд	Количество участников	ОУ
2017-2018	47	282	МБОУ СШ № 8, 9, 10, 14, 17, 20, 22, 34, 36, 37, 43, 45, 49, 50, 55, 68, 73, 82, 93, ОШ № 69, Гимназия № 3, 6, 21, 24, 25; ЭБЛ, АГЛ, Бобровская средняя школа
2018-2019	57	342	МБОУ СШ № 8, 9, 10, 14, 17, 20, 22, 26, 34, 35, 36, 37, 43, 49, 50, 51, 54, 68, 69, 73, 82, 93, гимназий № 3, 6, 21, 24, 25, ГБОУ АО АГЛ и Бобровской средней школы
2019-2020	42	252	№№ 8, 9, 10, 14, 17, 22, 23, 34, 35, 36, 37, 49, 50, 68, 73, 82, 95, Гимназия № 3, 6, 21, 24.

Развитием детско-юношеского туризма как эффективного средства всестороннего формирования личности занимается МБУ ДО "ДПЦ "Радуга". Одним из традиционных мероприятий центра является туристический слет "Осенними тропами", который традиционно проходит в сентябре. В 2019 году



слет проходил в два этапа: окружной и городской. С 9 по 11 сентября на базе МБУ ДО "ДПЦ "Радуга" прошел окружной этап слета, где команды в трех возрастных группах принимали участие в соревнованиях, представляющих собой традиционный набор технических этапов короткой дистанции (маятник, бревно с шестом, топознаки, азимут, узлы, навесная дорога, первая медицинская помощь, параллельные перила и др.). Участие в слете приняли 28 команд из школ № 17, 28, 36,

43, 48, 54, 55, 62, 73, 93, гимназии № 21, МБУ ДО "ДПЦ "Радуга", МБУ ДО "ЦДОД "Контакт".

С целью развития детско-юношеского туризма в МБУ ДО "ЦДОД "Контакт" в 2019 году построена уличная площадка-скалодром "Башня". Ежегодно на базе учреждения проходят соревнования различного уровня.

Реализацию мероприятий по экологическому просвещению и формированию экологической культуры обучающихся проводит МБУ ДО "ЦДОД "Контакт" в рамках "Экомарафона", который был организован с целью привлечения внимания учащихся к уникальности природных объектов, формирования навыков бережного и ответственного отношения к природе, обращения к теме раздельного сбора мусора. В течение года в семи конкурсах мероприятия принял участие 231 человек. Количество воспитанников дошкольных образовательных учреждений, охваченных проектом "Эколята - дошколята", составило 2428 детей, количество обучающихся 1-4 классов, участвующих в проекте "Эколята", - 364 человека; 158 обучающихся 5-9 и 10-11 классов приняли участие в проекте "Молодые защитники природы".

В Архангельске активно развивается детское движение и школьное самоуправление. ЮНА – городское общественное объединение школьников, которое ведет свою деятельность с 2009 года. Курирует данное направление деятельности МБУ ДО "ДПЦ "Радуга". Цель организации – вовлечь учащихся образовательных учреждений в




социально-значимую деятельность, направленную на их духовно-нравственное, гражданско-патриотическое, физическое и творческое развитие. В структуре Детской организации функционируют отряды и дружины, для координации которых на базе МБУ ДО "ДПЦ "Радуга" функционирует штаб Детской организации, куда входят представители отрядов и дружин всего города. Организация деятельности Штаба дает возможность самим ребятам – представителям отрядов образовательных учреждений – участвовать в управлении делами Детской организации совместно с педагогами. На сегодняшний день Детская организация насчитывает более 260 отрядов, участниками которой являются школьники с 1 по 11 классов.

Динамика численности ЮНА представлена в таблице № 58

Таблица № 58

**Информация о численности детской организации "Юность Архангельска"**

	Количество ОУ	Количество классов	Количество учащихся
2017-2018	31	153	5874
2018-2019	31	161	5946
2019-2020	34	177	6052



В год ЮНА проводит более 30 мероприятий городского уровня разной направленности, в рамках которых реализуется и проектная деятельность. В январе 2020 года активисты Детской организации встретились с Главой города Архангельска – Игорем Викторовичем Годзишем в рамках обсуждения нового этапа проекта "Бюджет твоих

возможностей", но уже для школьников. В ходе интересного и продуктивного диалога с руководством города ребята представили множество предложений: от точек школьного буккроссинга до открытия скейт-площадок и проведения игр старшеклассников в стиле "Мозгобойни".

В 2019-2020 учебном году в рамках сотрудничества с региональным отделением РДШ Архангельской области были реализованы совместные мероприятия для детей и педагогов. Представители ЮНА приняли участие в организации и проведении муниципального и регионального этапов Всероссийского мероприятия "Веселые старты" в начале 2020 года, стали участниками многих заочных акций и online мероприятий.



### Итоги развития технического творчества

Охват обучающихся техническим творчеством в муниципальном образовании "Город Архангельск представлен в таблице № 59.

Таблица № 59

#### Охват обучающихся техническим творчеством

	Всего детей 5-18 лет в ОУ	Количество детей, охваченных техтворчеством	% охвата детей техтворчеством	Кол-во ОУ, где есть объединения техтворчества
2017-2018	35849	3048	8,5	25
2018-2019	36941	2881	7,8	29
2019-2020	37428	3933	10,5	33


47 обучающихся школ города Архангельска стали призерами всероссийских, окружных, межрегиональных технических мероприятий в сфере авиа-моделирования, 63 - в сфере робототехники, 53 - в области информационных технологий (таблица № 60)

Таблица № 60

**Информация о призовых местах в техническом творчестве**

Год	Авиа-моделирование (в т.ч. ракето моделирование, коптеры), АэроNET	Конструирование (в т.ч. 3D-моделирование) НИ-ТЕСН-цех	Робототехника, мехатроника Робоквантум	Информационные технологии
2016	16	0	2	10
2017	18	1	10	12
2018	13	3	11	14
2019	-	-	40	17
ИТОГО	47	4	63	53

В муниципальном образовании "Город Архангельск" сформировались "центры" технического творчества – муниципальные образовательные учреждения, в которых развиваются такие традиционные направления, как мотокросс, стрелковая подготовка, начальное техническое моделирование и конструирование, тележурналистика, шахматы, легоконструирование и т.д. Наряду с развитием традиционных видов технического творчества в образовательных организациях развиваются и другие направления, такие как: программирование, web-дизайн, робототехника, 3D моделирование и т.д.



В 2019-2020 учебном году МБОУ Гимназия № 24, являющееся технозоной детского арктического парка Архангельской области (распоряжение министерства образования и науки Архангельской области от 11.10.2017 № 1952 "Об утверждении перечня технозон Детского Арктического Технопарка Архангельской области"), провело на своей базе мероприятия регионального уровня: олимпиаду по робототехнике для учащихся 1-4 классов "STEAMка", фестиваль технического творчества в области робототехники "RoboSTEM", олимпиаду по техническому творчеству "Будущий инженер", участниками которых стали порядка 400 человек.

Большой ресурс технического образования, но уже военно-патриотической направленности, представлен в МАУ ДО "Центр "Архангел". Современный образовательный комплекс учреждения включает: военно-технический центр "Интеллектуал +", военно-спортивный полигон на о. Краснофлотский, спортивный зал в п. Турдеево, историко-краеведческий центр.

МАУ ДО "Центр "Архангел" является базовым учреждением системы образования муниципального образования "Город Архангельск" по двум направлениям (приказ директора департамента образования Администрации города Архангельска от 14.01.2019 № 6): "Методическое сопровождение деятельности педагогических работников в области развития технических способностей детей, ранней профориентации по инженерно-техническим направлениям" и "Методическое сопровождение педагогических работников в области организации массового вовлечения учащихся в занятия физической культурой и спортом средствами военно-патриотического воспитания,

спортивно-массовой работы, комплекса ВФСК "ГТО", физкультурно-спортивной и начальной военной подготовки".

На о. Краснофлотский создана трасса для мотокросса, проходят занятия на квадрициклах, мотовездеходах, обустроен стрелковый комплекс для детей.

В техническом центре "Интеллектуал +" дети знакомятся с конструированием, основами робототехники, шашками и шахматами, а также отрабатывают огневую подготовку в современном интерактивном тире.

С 2018 года в МАУ ДО "Центр "Архангел" реализуется проект нового вида соревнований "Технический биатлон", в котором участвуют команды – мотострелковые подразделения, передвигающиеся на технике на определенной дистанции. Проект технического биатлона направлен на развитие арктических видов спорта, в том числе по стрельбе в зимних условиях. В декабре 2019 года соревнования по техническому биатлону были проведены в рамках встречи представителей городов Центра и Северо-Запада России. В МАУ ДО "Центр "Архангел" реализуются дополнительные общеразвивающие программы "Мотокросс", "Мотовездеход. Техника без границ".



Техническое творчество также активно развивается в общеобразовательных и дошкольных образовательных учреждениях города Архангельска: МБОУ Гимназия № 3, 24, МБОУ СШ № 1, 2, 10, 11, 30, 37, МБДОУ Детские сады № 32, 101, 124, 131, 186.

МБДОУ Детский сад № 174 является опорным учреждением системы образования муниципального образования "Город Архангельск" по

проекту "Повышение профессионализма педагогов ДОО на основе использования технологии проектной деятельности" (приказ директора департамента образования Администрации города Архангельска от 28.12.2017 № 1235).

С 2014 года МБУ Центр "Леда" организует мониторинг деятельности образовательных организаций, в том числе мониторинг удовлетворенности качеством образовательных услуг в области технического творчества посредством on-line изучения общественного мнения.

Таким образом, на сегодняшний день в Архангельске накоплен положительный опыт в части развития технических способностей детей.

## Итоги функционирования сетевой модели

Организация функционирования сетевой модели отвечает задачам, поставленным перед системой образования национальным проектом "Образование".

Направления работы структурных элементов утверждаются в контексте тенденций образовательной инициативы:

### Информация о функционировании сетевой модели в рамках исполнения национального проекта "Образование"



Динамика числа структурных элементов за последние 5 лет представлена в таблице № 61.

Таблица № 61

### Информация о динамике числа структурных элементов

	2016	2017	2018	2019	2020
<b>ОРЦ</b>	19	19	19	19	19
<b>ОпУ</b>	21	23	26	25	30
<b>БУ</b>	17	14	13	11	12
<b>ДП</b>	32	25	29	33	37

Традиционно накопленный опыт и тенденции дальнейшего развития демонстрируются структурными элементами в рамках городской конференции руководящих и педагогических работников. В 2019 году формат конференции был изменен: каждый день конференции был посвящен одному конкретному направлению, а организаторами секций стали окружные ресурсные центры, объединившиеся по территориальному признаку.

Всего в мероприятиях конференции 2019 года приняли участие порядка 1700 руководящих и педагогических работников, что составило 38% от общего количества педагогов. Важно отметить, что приоритетом конференции являются качественные, а не количественные показатели: в 2019 году все мероприятия были проведены с участием социальных партнеров. В секционных заседаниях в очной или заочной форме принимали участие представители

городов Российской Федерации: Москвы, Санкт-Петербурга, Калининграда, Ярославля, Тюмени.

Информация о проведении городской конференции руководящих и педагогических работников в 2019 году представлена в таблице № 62 .

Таблица № 62

**Информация о городской конференции 2019 года**

Общая информация			
Дней	Секций		Педагогов
9	9		1335
Период	Организаторы		Содержание
09 по 19 сентября 2019 года	Окружные ресурсные центры территориальных округов		Федеральные проекты национального проекта «Образование»
Пленарное заседание	Дата	Количество	Место проведения
	27 августа 2019 года	400 руководящих и педагогических работников	МУК КЦ «Соломбала-Арт»

Для предоставления возможности демонстрации опыта работы структурных элементов в системе образования города проводится конкурс методических служб. В 2019 году победителями конкурса стали:

- в номинации "Лучший окружной ресурсный центр" - МБДОУ Детский сад № 118;
- в номинации "Лучшее опорное учреждение" - МБОУ СШ № 23 имени А.С. Пушкина;
- в номинации "Лучшее базовое учреждение" - МАУ ДО "Центр "Архангел";
- в номинации "Лучшая демонстрационная площадка" - МБДОУ Детский сад № 113.

В целях создания благоприятных условий для демонстрации положительных практик окружные ресурсные центры ежегодно проводят городскую декаду преемственности, в которой в 2019 году приняло участие порядка 1000 педагогов. В рамках прошедшего Года театра в Российской Федерации мероприятия декады были посвящены театрализованной деятельности.

Актуальным для педагогического сообщества города остается заочный фестиваль педагогических идей "Открытый



урок" в Архангельске. На участие в фестивале была представлена 181 конкурсная работа по актуальным в рамках национального проекта "Образование" номинациям:

"Занятие по формированию установок на правильное обращение с твердыми бытовыми отходами";

"Занятие, приуроченное к 75-летию Победы в Великой Отечественной войне";

"Современный урок для школьников с применением электронных сред и цифровых образовательных платформ";

"Мои первые уроки в сетевой форме".

Победителями фестиваля стали педагоги из МБДОУ Детский сад № 124, МБДОУ Детский сад № 151, МБДОУ ЦРР – детский сад № 173, МБОУ СШ № 28, МБОУ СШ № 36, МБОУ Гимназия № 6, МБОУ Гимназия № 25, МБУ ДО "ЛДДТ".

В целях поддержки педагогов-наставников, а также молодых педагогов в системе образования проводятся конкурсы профессионального мастерства "Педагогический дебют" и "Лучший наставник" (таблица № 63).

Таблица № 63

#### Информация о городских конкурсах профессионального мастерства

Конкурс	Сроки проведения	Количество участников	Победители
"Педагогический дебют"	20.11.2019-06.12.2019	54	Казнина Мария Павловна, воспитатель МАДОУ Детский сад № 157; Филимонова Яна Сергеевна, воспитатель МБДОУ Детский сад № 174; Терентьева Элеонора Олеговна, воспитатель МБДОУ Детский сад № 96
"Лучший наставник"	25.02.2020-10.03.2020	19	Ершова Кристина Ивановна, учитель начальных классов МБОУ СШ № 11 Непытаева Ольга Борисовна, воспитатель МБДОУ Детский сад № 6

#### Итоги контроля за деятельностью образовательных учреждений

В соответствии с требованиями Порядка осуществления функций и полномочий учредителя муниципального учреждения муниципального образования "Город Архангельск", утверждённого постановлением мэрии города Архангельска от 27.01.2011 № 38, департамент образования осуществляет контроль за деятельностью муниципальных учреждений, находящихся в его ведении.

Проведение контрольных мероприятий в 2019, первом полугодии 2020 года было регламентировано:

- Порядком осуществления контроля за деятельностью муниципальных учреждений муниципального образования "Город Архангельск", утверждённым постановлением мэрии г. Архангельска от 30.12.2011 № 667;

- Порядком осуществления контроля за деятельностью муниципальных учреждений муниципального образования "Город Архангельск", находящихся в ведении департамента образования Администрации города Архангельска,



утверждённым приказом департамента образования от 14.12.2018 № 983, от 13.12.2019 № 1058 (далее – Порядок);

- Планом контроля за деятельностью муниципальных учреждений муниципального образования "Город Архангельск", находящихся в ведении департамента образования Администрации муниципального образования "Город Архангельск", на 2019 год, утверждённым приказом директора департамента образования от 14.12.2018 № 984 (с изменениями);

- Планом контроля за деятельностью муниципальных учреждений муниципального образования "Город Архангельск", находящихся в ведении департамента образования Администрации муниципального образования "Город Архангельск", на 2020 год, утверждённым приказом директора департамента образования от 13.12.2019 № 1059.

В соответствии с Указом Губернатора Архангельской области от 17.03.2020 № 28-у "О введении на территории Архангельской области режима повышенной готовности для органов управления и сил Архангельской территориальной подсистемы единой государственной системы предупреждения и ликвидации чрезвычайных ситуаций и мерах по противодействию распространению на территории Архангельской области новой коронавирусной инфекции (COVID-2019)", распоряжением Администрации муниципального образования "Город Архангельск" от 18.03.2020 № 973р "Об организации работы муниципальных организаций, находящихся в ведении департамента образования, управления по физической культуре и спорту, управления культуры и молодёжной политики Администрации муниципального образования "Город Архангельск", приказом департамента образования Администрации муниципального образования "Город Архангельск" от 18.03.2020 № 142 "Об организации образовательного процесса в муниципальных организациях, находящихся в ведении департамента образования Администрации муниципального образования "Город Архангельск" проведение проверок в 2020 году было приостановлено:

внесены изменения в части замены выездной комплексной оценки деятельности учреждения на документальную;

отменены приказы директора департамента образования о проведении комплексной оценки деятельности в марте – апреле 2020 года;

приказом департамента образования от 23.04.2020 № 217 установлено, что в 2020 году до снятия режима повышенной готовности на территории Архангельской области в отношении муниципальных учреждений муниципального образования "Город Архангельск", находящихся в ведении департамента образования Администрации муниципального образования "Город Архангельск", осуществляются только внеплановые (оперативные) проверки в документальной форме.

Динамика количества контрольных мероприятий в отношении муниципальных учреждений, находящихся в ведении департамента, за последние 5 лет представлена в таблице № 64.

Таблица № 64

**Динамика количества контрольных мероприятий в отношении муниципальных учреждений, находящихся в ведении департамента**

Год	Всего	Комплексные	Тематические	Оперативные
2016	84 (из них 3 повторные)	22 (из них 3 повторные)	41	21
2017	81 (из них 1 повторная)	19 (из них 1 повторная)	38	24
2018	110 (из них 1 повторная)	20 (из них 1 повторная)	37	53
<b>2019</b>	<b>126 (из них 3 повторные)</b>	<b>22 (из них 3 повторные)</b>	<b>42</b>	<b>62</b>
<b>1 п/г 2020</b>	<b>42 (факт)</b>	<b>6 (факт)</b>	<b>22 (факт)</b>	<b>17 (факт) при наличии оснований</b>

Число плановых проверок учреждений, находящихся в ведении департамента, в период с 2015 по 2019 год сохраняется примерно на одном уровне. Увеличение общего числа проверок происходит за счет увеличения количества оперативных.

Таблица № 65

**Информация о количестве проведённых оперативных проверок в разрезе типов учреждений**

Год	Всего	ДОУ	ОУ	УДО
<b>2018</b>	<b>53</b>	<b>17</b>	<b>36</b>	<b>0</b>
		МБДОУ № 13, 16, 20, 32, 56, 88, 96, 113, 135, 140, 167, 178, 183	МБОУ СШ № 1, 2, 4, 5, 8, 9, 10, 17, 20, 26, 27, 30, 37, 43, 49, 50, 51, 59, 62, 70, 95, СЮ МБОУ Гимназия № 3, 21, 25, ОШ № 12, 69	
<b>2019</b>	<b>62</b>	<b>15</b>	<b>47</b>	<b>0</b>
		МБДОУ № 16, 32, 56, 66, 103, 110, 113, 117, 118, 162, 167, 171, 180	МБОУ Гимназия № 3, 21, 24 МБОУ СШ № 1, 4, 5, 10, 26, 27, 30, 34, 43, 45, 51, 52, 55, 59, 60, 62, 77, 93, ОСШ ОШ № 12	
<b>1 п/г 2020</b>	<b>17</b>	<b>2</b>	<b>15</b>	<b>0</b>
		МБДОУ № 103, 124	<b>из них 5 документальных</b> МБОУ Гимназия № 3 (2), 6, 21, 25, МБОУ СШ № 5 (2), 8, 11, 28, 30, 45, 51, 82, 93	

В сравнении с 2018 годом количество внеплановых проверок в связи с поступлением в департамент обращений граждан и юридических лиц в 2019 году увеличилось на **9** (за счёт общеобразовательных учреждений).

План контрольных мероприятий в отношении муниципальных учреждений, находящихся в ведении департамента, в 2019 году выполнен на 100% (таблица № 66), в 1 полугодии 2020 года выполнен на 64% (таблица № 67).

Таблица № 66

**Информация о выполнении плана контрольных мероприятий в отношении муниципальных учреждений, находящихся в ведении департамента, в 2019 году**

Год	Всего		Комплексные		Тематические	
	план за год	факт	план за год	факт	план за год	факт
2019	64 (из них 3 повторные)	64 (из них 1 повторная)	22 (из них 3 повторные)	22 (из них 3 повторные)	42	42

**Информация о выполнении плана контрольных мероприятий в отношении муниципальных учреждений, находящихся в ведении департамента, в 1 полугодии 2020 года**

	<b>Всего</b>	<b>Комплексные</b>	<b>Тематические</b>
<b>План</b> за 1 п/г	44	11	33
<b>Факт</b> за 1 п/г	28	6	22
<b>Отменено</b> в связи с введением на территории Архангельской области режима повышенной готовности	16	5	11

Согласно позициям вышеуказанного Порядка контроля, плановые комплексные оценки проходили совместно с представителями департамента муниципального имущества, управления по торговле и услугам населению Администрации города (таблица № 68).

**Информация об участии в контрольных мероприятиях представителей отраслевых (функциональных) органов Администрации города Архангельска**

Год	Количество комплексных оценок деятельности	МПД*	ДМИ**	КДНиЗП***	УТиУН****
2016	22 (3)	1	15	0	3
2017	19 (1)	0	15	0	5
2018	20(1)	1	15	0	2
<b>2019</b>	<b>22 (3)</b>	<b>1</b>	<b>12</b>	<b>0</b>	<b>6</b>
<b>1 п/г 2020</b>	<b>6</b>	<b>0</b>	<b>5</b>	<b>0</b>	<b>0</b>

\* Муниципально-правовой департамент

\*\*Департамент муниципального имущества

\*\*\*Комиссия по делам несовершеннолетних и защите их прав

\*\*\*\*Управление торговли и услуг населению

В одной из проверок принимала участие Архангельская городская общественная организация профсоюзов работников народного образования и науки РФ.

По результатам работы комиссий в 2019 году, 1 полугодии 2020 года:

- в каждое образовательное учреждение направлены приказ и справка по результатам проверки;

- на основании ходатайств руководителей отдельных образовательных учреждений внесены изменения в муниципальные задания;

- с администрацией 4 образовательных учреждений проведены аппаратные совещания при директоре департамента, руководителям 7 учреждений вынесены дисциплинарные взыскания (таблица № 69).

**Информация об отдельных мерах, принятых департаментом образования по итогам контрольных мероприятий**

Год	Всего контрольных мероприятий	Количество			
		аппаратных совещаний	дисциплинарных взысканий	собраний работников образовательных учреждений	родительских собраний
2016	83	5	5	0	0
2017	79	6	7	0	0
2018	110	4	7	0	0
2019	142	4	7	0	0
<b>1 п/г 2020</b>	<b>42</b>	<b>0</b>	<b>0</b>	<b>0</b>	<b>0</b>

По итогам комплексных оценок деятельности в 2019 году, первом полугодии 2020 года установлено, что:

- порядок оказания муниципальной услуги соответствует установленным требованиям по всем проверяемым направлениям в **МБОУ СШ № 95**;

- порядок оказания муниципальной услуги соответствует установленным требованиям по большинству из проверяемых направлений в **МБУ ДО "Радуга", МБДОУ Детский сад № 154, МБОУ СШ № 8, МБОУ СШ № 55, МБДОУ Детский сад № 32, МБДОУ Детский сад № 54, МБОУ СШ № 37**;

- согласно данным учебно-педагогической документации образовательных учреждений фактический объём услуг (работ), оказанных (выполненных) учреждением полностью соответствует отчёту о выполнении муниципального задания, соответствует плановым значениям, установленным муниципальным заданием в большинстве проверенных учреждений.

### **Итоги мониторинга системы образования**

В соответствии с Положением о департаменте образования мэрии города Архангельска, утверждённым постановлением мэрии г. Архангельска от 31.12.2013 № 1040, департамент образования осуществляет мониторинг деятельности муниципальных организаций, осуществляющих образовательную деятельность (далее - мониторинг).

В соответствии с п. 5 Правил осуществления мониторинга системы образования, утверждённых постановлением Правительства Российской Федерации от 05.08.2013 № 662, полномочия по организационно-техническому и научно-методическому сопровождению мониторинга системы образования на территории муниципального образования "Город Архангельск" в рамках выполнения муниципального задания переданы МБУ Центр "Леда".

В 2019-2020 учебном году обеспечение независимой оценки качества образовательной деятельности образовательных организаций на муниципальном уровне было организовано путём проведения:

- мониторинга удовлетворенности качеством образовательной деятельности;
- on-line изучения общественного мнения о деятельности организаций.

В 2019-2020 учебном году были проведены on-line мониторинги изучения общественного мнения по темам:

- Использование возможностей IT-технологий в организации учебного процесса,

- Оценка деятельности образовательного учреждения в рамках художественно-эстетического развития детей,

- Эффективность организации предоставления услуг учреждениями дополнительного образования в части развития технического творчества,

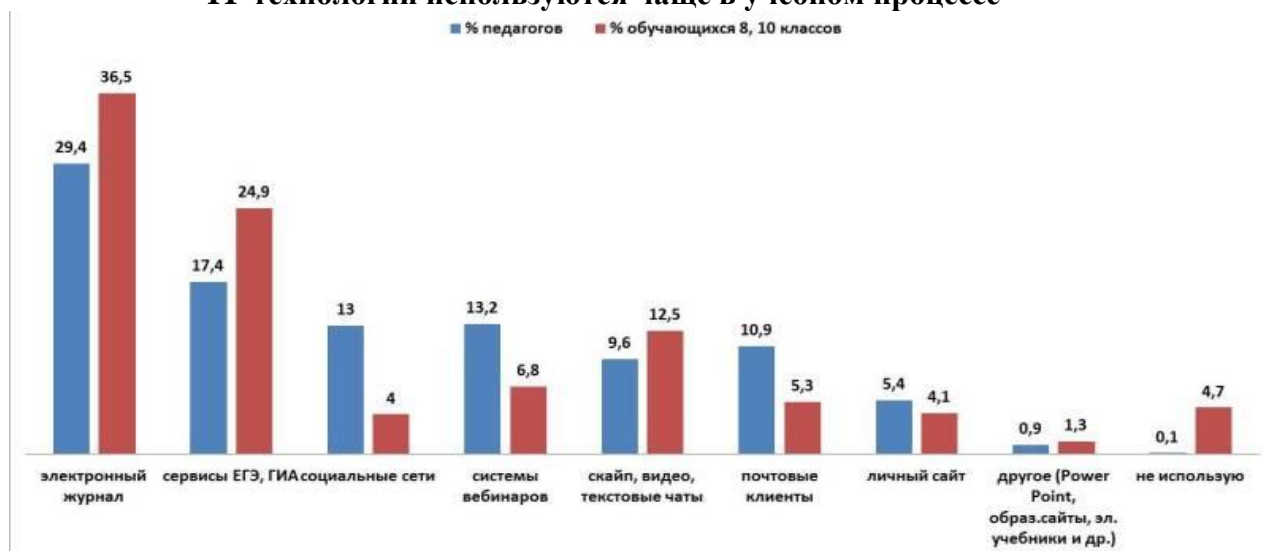
- Профессиональное самоопределение выпускников общеобразовательных организаций.

Актуальным стал мониторинг "Использование возможностей IT-технологий в организации учебного процесса", который в преддверии организации дистанционного обучения выявил, что:

- 87,8% опрошенных педагогов каждый день используют персональный компьютер в учебном процессе, а из числа обучающихся - 39,5%;
- чаще всего и педагоги, и обучающиеся их числа респондентов пользуются электронными журналами и сервисами ЕГЭ, ГИА;
- обе категории респондентов не ведут личное электронное портфолио;
- респонденты обеих групп также отметили, что в учебном процессе ИТ-технологии необходимы для предъявления учебной информации (демонстрации объектов, явлений и процессов и т.д.) и для практической работы учащихся при закреплении материала (формирование навыков и умений различного характера, решение задач, лабораторные работы и т.п.);
- вводимые в учебный процесс ИТ-технологии имеют положительное влияние на учебный процесс для 91,9 % педагогов и 77,3 % обучающихся.

Диаграмма № 5

**ИТ-технологии используются чаще в учебном процессе**



В рамках реализации Федерального проекта "Успех каждого ребенка" состоялся on-line опрос учащихся по теме: "Эффективность организации предоставления услуг учреждениями дополнительного образования в части развития технического творчества".

Результаты показали, что:

- 61,4% респондентов владеют информацией о перечне дополнительных общеразвивающих программ (кружков, объединений) технической направленности организаций дополнительного образования;
- 65,9% опрошенных не посещают объединения технической направленности организаций дополнительного образования;
- 40,9% респондентов отметили отсутствие подходящего направления;
- респонденты назвали виды объединений технической направленности, которых не хватает в учреждениях дополнительного образования: робототехника и 3D-моделирование (27,3%), компьютерные и информационные технологии (21,6%), судо-, авиа-, ракетомоделирование (14,8%).

В "Год театра" показательными стали итоги on-line анкетирования по теме: "Оценка деятельности образовательного учреждения в рамках

художественно-эстетического развития детей", в котором участвовали родители (законные представители) воспитанников старшего дошкольного возраста:

- 20,9% респондентов считают, что художественно-эстетическое развитие ребенка предполагает реализацию самостоятельной творческой деятельности ребенка (изобразительной, конструктивно-модельной, музыкальной и др.);

- большинство респондентов (86,3%) уделяют внимание художественно-эстетическому развитию детей в семье, 75,8% принимают участие с детьми в творческих конкурсах в детском саду;

- у 92,3% респондентов в детских садах организуют выставки детского художественного творчества;

- 94,8% респондентов считают, что в детском саду созданы условия для творческого проявления детей;

- 52% респондентов получают информацию о развитии творческих способностей детей от воспитателей, для 91% - интересна и полезна наглядная информация по развитию творческих способностей у детей в группе.

Диаграмма № 6

**Что, на Ваш взгляд, предполагает художественно-эстетическое развитие ребенка?**



В группе "Открытый Архангельск" социальной сети "ВКонтакте" был проведен опрос горожан по теме: "Что может повлиять на решение молодежи учиться, работать и жить в Архангельске?". В опросе приняли участие 302 человека. В таблице № 70 представлен рейтинг ответов участников опроса.

Таблица № 70

Вопрос	Количество человек	%
Квотирование рабочих мест, гарантия трудоустройства на престижные специальности в учреждения и на предприятия города Архангельска по профилю обучения	149	49,34 %
Перспектива получения субсидии на покупку жилья по окончании	99	32,78 %

учебного заведения		
Поступление по целевому направлению с условием дальнейшего трудоустройства в организации, на предприятия Архангельска	95	31,46 %
Участие в программе по льготному ипотечному кредитованию для молодежи или выделение молодым гражданам и молодым семьям займов на льготной основе для строительства или съема жилья	92	30,46 %
Увеличение на территории города Архангельска мест для отдыха молодёжи (клубы, спортзалы, скверы, базы отдыха и т.п.)	61	20,2 %
Прохождение практики в организациях и на предприятиях Архангельска	35	11,59 %
Гарантии молодым гражданам на бесплатное повышение квалификации	28	9,27 %
Организация шефства-наставничества на новом рабочем месте	22	7,28 %
Другое (вариант можно написать в комментариях)	19	6,29 %

В продолжение изучения общественного мнения с 20.04.2020 по 22.05.2020 проведен on-line мониторинг "Профессиональное самоопределение выпускников общеобразовательных организаций".

Анализ анкет респондентов показал следующее:

- по окончании школы респонденты планируют продолжить обучение в учреждениях среднего профессионального образования – 39,6%, в учреждениях высшего образования – 60,4%;

- большинство учащихся 11 классов планируют продолжить обучение по окончании школы за пределами города Архангельска (55,0%), а учащиеся 9 классов предпочитают продолжить обучение в городе Архангельске (54,7%);

- среди причин, по которым респонденты планируют продолжить обучение за пределами города Архангельска, названы: расширение возможности дальнейшего поиска работы для трудоустройства (19%), получение более качественного образования (18,5%), более высокий уровень жизни за пределами города Архангельска (16,9%);

- респондентами отмечены факторы, которые могли бы повлиять на решение учиться после 11 класса и работать после окончания учебного заведения в городе Архангельске: поступление по целевому направлению (21,6%), прохождение практики в учреждениях и на предприятиях города Архангельска (16,6%), денежная компенсация за платные образовательные услуги в образовательной организации высшего образования (15,5%); денежная компенсация за первоначальный взнос и (или) ежемесячные платежи по ипотечному кредиту (займу) за жилье на территории муниципального образования "Город Архангельск" (14,5%);

- 55,4% респондентов отметили отсутствие полной информации об учреждениях и предприятиях города и условий работы в них как проблему, возникающую при планировании обучения и дальнейшего трудоустройства в городе Архангельске.

В 2019-2020 учебном году продолжена работа по оптимизации отчетной информации муниципального уровня:

- при планировании мониторинга максимально исключено дублирование муниципальных мероприятий в условиях проведения оценочных процедур на федеральном, региональном уровнях;

- с целью исключения запросов информации, находящейся в открытом доступе, самостоятельного получения внешними структурами информации о деятельности системы образования обеспечен мониторинг размещения, своевременного обновления информации на официальных сайтах организаций, на bus.gov.ru;

- в информационную систему "Статистика и мониторинг отчетности образовательных учреждений" занесены все отчеты, не требующие внесения персональных данных.

### **Результаты обеспечения информационной открытости системы образования**

Принцип информационной открытости системы образования на всех уровнях является одним из приоритетов современной российской образовательной политики и остается одним из наиболее значимых вопросов работы по развитию образования.

Введены информационные системы управления образовательными учреждениями (базы данных, электронные журналы и дневники) и другие ресурсы для расширения связей с общественностью (on-line совещания, родительские собрания, сайты школ), дающие актуальную информацию участникам образовательного процесса.

В целях соблюдения действующего законодательства и оптимизации контента страницы департамента образования официального информационного Интернет-портала муниципального образования "Город Архангельск" специалистами департамента образования ведется ежегодный мониторинг данного ресурса в информационно-телекоммуникационной сети "Интернет".

В соответствии с Федеральным законом Российской Федерации от 09.02.2009 № 8-ФЗ "Об обеспечении доступа к информации о деятельности государственных органов и органов местного самоуправления" на странице департамента образования размещена информация о полномочиях, задачах и функциях департамента образования, о подведомственных организациях, нормативные правовые акты, административные регламенты, стандарты государственных и муниципальных услуг, статистическая информация, информация по основным направлениям деятельности системы образования города Архангельска, актуальная информация для родителей о поступлении в детский сад, школу, о действующих творческих объединениях, организации летнего отдыха и т.п.

В 2019-2020 учебном году популярными среди пользователей были следующие новостные рубрики:

- "Новости из образовательных организаций",
- "Дополнительное образование детей дошкольного возраста",



- "Мы за чистый город",
- "Дистанционное обучение",
- "Национальный проект "Образование".

На сайтах ряда образовательных организаций обеспечена доступность информации о ходе рассмотрения обращений граждан, обеспечении реализации прав граждан на получение услуг, предоставляемых в электронном виде; организовано интерактивное взаимодействие с получателями услуг.



## Итоги организации деятельности территориальной психолого-медико-педагогической комиссии муниципального образования "Город Архангельск"

Территориальная ПМПК г. Архангельска проводит обследование детей в возрасте от 0 до 18 лет в целях своевременного выявления особенностей в физическом и (или) психическом развитии и (или) отклонений в поведении для определения специальных условий их обучения. В течение 2019-2020 учебного года было обследовано 5637 детей. Из них 218 детей прошли обследование в ПМПК в дистанционном on-line режиме с применением Skype. В 2019-2020 уч. году, как и в предыдущие годы, чаще всего обследование ПМПК проходили дети дошкольного возраста (79%), преимущественно 4-7 лет; кроме того увеличилось количество детей, которые повторно обращались на обследование в ПМПК, с 23% до 44%; впервые было обследовано 12 учащихся, проходящих профессиональное обучение, с целью получения рекомендаций по обучению и созданию специальных условий на базе техникумов г. Архангельска.

Таблица № 71

### Динамика числа обращений в ПМПК

	Всего детей, проживающих на территории города	Обследовано ПМПК	Из них- дошкольного возраста	Из них-школьного возраста
2017-2018	56397	5298	4231	1067
2018-2019	56220	5642	4132	1510
2019-2020	56920	5537	4319	1218

Таблица № 72

### Динамика работников ПМПК (количество специалистов)

	Всего	учитель-логопед	педагог-психолог	врач-невролог	учитель-дефектолог	соц. педагог	врач-психиатр	врач-офтальмолог	врач-ортопед
2017-2018	15	3	1	1	4	2	2	1	1

2018-2019	15	3	1	1	4	2	2	1	1
2019-2020	16	3	2	1	4	2	2	1	1

В этом учебном году в связи с отменой ГИА на уровне 9 и 11 классов ожидаемо сократилось число выпускников, обратившихся в ПМПК для рекомендаций по созданию специальных условий сдачи ГИА.

Одним из ключевых специальных условий обучения детей с ОВЗ является включение их в систему психолого-педагогического сопровождения. В заключениях ПМПК отражены рекомендации по сопровождению обучающихся педагогом-психологом, учителем-логопедом, учителем-дефектологом и т.д. В 2019-2020 учебном году отмечается увеличение рекомендованных для сопровождения обучающихся специалистов: тьютор был рекомендован 32 детям, ассистент – 46, педагог-психолог – 916, учитель-дефектолог – 756, социальный педагог – 143, учитель-логопед – 5168.

Таблица № 73

**Динамика числа специалистов, рекомендованных ПМПК**

Учебный год	Всего детей, проживающих на территории города	Обследовано ПМПК	Кол-во рекомендаций всего	тьютор	ассистнт	педагог-психолог	учитель-логопед	учитель-дефектолог	социальный педагог
2017-2018	56397	5298	5298	9	5	476	5132	428	106
2018-2019	56220	5642	5642	11	6	527	5461	498	115
2019-2020	56920	5537	5537	32	46	916	5360	752	143

Впервые к работе ПМПК на выездных сессиях был привлечен 21 учитель-логопед, входящий в состав группы экспертов, утвержденный приказом директора департамента от 30.09.2019 № 678. В ходе совместных сессий ПМПК удалось обследовать более 1500 дошкольников, нуждающихся в логопедической помощи. Специалисты ПМПК выезжали на дом к 4 детям с целью их обследования, т.к. тяжесть их психофизических нарушений не позволяет проводить диагностику в условиях МБУ Центр "Леда".

Распределение детей, обратившихся в ПМПК, по видам рекомендованных программ и уровню образования представлены в таблице 74 (данные по состоянию на 15.06.2020).

Таблица № 74

**Информация о рекомендациях по видам программ и уровню образования**

уровень образования / вид программы	нарушение слуха	нарушение зрения	ТНР	ОДА*	ЗПР**	нарушения интеллекта	ТМНР***	РАС****
дошкольное образование	1	67	492	13	70	35	2	3
начальное общее	1	11	26	1	47	24		1

образование								
основное общее образование	2	26	4	6	43	8		1
среднее общее образование	1	7	0	1	2	12		
итого	5	111	522	21	162	79	2	5
всего	907							

\* опорно-двигательный аппарат

\*\* задержка психического развития

\*\*\* тяжелые множественные нарушения развития

\*\*\*\* расстройство аутистического спектра

## Реализация национальных проектов

В городе Архангельске активно проводится работа по реализации национальных проектов в рамках исполнения национальных целей и стратегических задач, утвержденных Указом Президента РФ от 07.05.2018 № 204. Помимо 6 федеральных проектов национального проекта "Образование" реализуются проекты "Демография" ("Спорт-норма жизни") "Содействие занятости женщин – создание условий дошкольного образования для детей в возрасте до трех лет", "Цифровая экономика".

Администрация города Архангельска  
Департамент образования

Федеральный проект «Успех каждого ребенка»

435 ЛЕТ  
ГОРОДА ОСНОВАН В 1584 Г.



Число участников  
открытых  
онлайн-уроков  
«Проектория»  
в 2019 году

1,9 тыс.  
учащихся  
8-11 классов



В рамках проекта "Современная школа" 6 образовательных организаций заключили договор с Домом научной коллаборации САФУ. Пилотными школами по реализации данного проекта стали МБОУ Гимназия № 6, 21, МБОУ СШ № 23 имени А.С. Пушкина, 36, 49, ЭБЛ. Такое сотрудничество позволит школам города осуществить реализацию общеобразовательных программ в сетевой форме.

Организована работа по реализации обновленных концепций преподавания учебных предметов "Обществознание", "ОБЖ", "Физическая культура", а также предметных областей "Технология" и "Искусство".

В рамках проекта "Успех каждого ребенка" к деятельности профориентационного портала "Проектория" было вовлечено более 3500 тысяч школьников города Архангельска.

Для реализации федерального проекта "Поддержка семей, имеющих детей" в городе создана служба оказания услуг психолого-педагогической,

методической и консультативной помощи родителям, а также гражданам, желающим принять на воспитание в свои семьи детей, региональным координатором которой является МБУ Центр "Леда". В состав службы вошли 18 образовательных учреждений, специалисты которых в 2019 году прошли специальное обучение на базе Московского педагогического государственного университета, а также Архангельского областного института открытого образования, в текущем году дополнительно проучено 12 специалистов. За 2019 год службой было оказано 2500 консультаций, в 2020 году планируется оказать 3000 консультаций, за первое полугодие 2020 г. оказано 1037.



Администрация города Архангельска  
Департамент образования



Федеральный проект «Цифровая образовательная среда»

10  
школ  
города

Оснащены интерактивным оборудованием в 2019 году

28  
школ  
города

Обеспечены Интернет-соединением со скоростью соединения не менее 100Мб/с



Количество электронных учебников в школах города Архангельска					
2014	2015	2016	2017	2018	2019
0	0	4	12	430	3478



НАВИГАТОР ДОПОЛНИТЕЛЬНОГО  
ОБРАЗОВАНИЯ АРХАНГЕЛЬСКОЙ  
ОБЛАСТИ



К освоению дистанционных образовательных платформ в рамках федерального проекта "Цифровая образовательная среда" подключились педагоги всех школ города в связи с переводом очной формы обучения на дистанционную на период действия ограничительных мер.

В рамках федерального проекта "Цифровая образовательная среда" в 2019 году определены 10 учреждений для внедрения целевой модели цифровой образовательной среды: МБОУ Гимназия № 25, МБОУ СШ № 1, 2, 11, 27, 28, 35, 49, 51, 62.

В сентябре 2019 года в учреждения поступило оборудование: многофункциональные устройства; ноутбуки для управленческого персонала, учителя, мобильного класса; интерактивные комплексы, программное обеспечение, - для внедрения в образовательных организациях целевой модели цифровой образовательной среды и создания центров образования цифрового и гуманитарного профилей. Внедрение модели "Цифровой образовательной среды" в 2020-2022 годах планируется в МБОУ СШ № 8, 14, 68.

В соответствии с протоколом заседания комиссии Министерства просвещения Российской Федерации № МР-60/02пр от 22.11.2019 МБОУ Гимназия № 25 признана победителем федерального конкурсного отбора на предоставление в 2019-2020 годах грантов из федерального бюджета в форме субсидий юридическим лицам в рамках реализации мероприятия "Развитие и

распространение лучшего опыта в сфере формирования цифровых навыков образовательных организаций, осуществляющих образовательную деятельность по общеобразовательным программам, имеющих лучшие результаты в преподавании предметных областей "Математика", "Информатика" и "Технология". Грант реализуется в рамках федерального проекта "Кадры для цифровой экономики" национальной программы "Цифровая экономика Российской Федерации" государственной программы Российской Федерации "Развитие образования". Сумма гранта – 5 900 тысяч рублей. На данные средства гимназия обновила компьютерный класс, закупила интерактивные доски, приобрела комплект "Виртуальная реальность" и 3D принтер. Функционируя в статусе опорного учреждения, учреждения демонстрирует возможности использования современных технологий и опыт работы для педагогов не только округа, но и города.

В рамках реализации мероприятий федерального проекта "Информационная инфраструктура" национальной программы "Цифровая экономика Российской Федерации" с целью развития телекоммуникационной инфраструктуры в 28 образовательных организациях подключен высокоскоростной Интернет (в 2019 г. - в 10 ОО, в 2020 г. - 18 ОО).

Во исполнение федерального проекта "Учитель будущего" в октябре 2019 года 78 педагогов из 26 школ и 4 педагога из 4 организаций дополнительного образования прошли добровольную независимую оценку профессиональной квалификации. С целью закрытия вакансий квалифицированными педагогами в муниципальном образовании "Город Архангельск" в 2019-2020 учебном году запущен проект "Кадровый автобус". Суть проекта заключается в том, чтобы студенты посетили городские школы, где будут иметь возможность познакомиться с потенциальными работодателями, увидеть свои будущие рабочие места, узнать об условиях работы.

В рамках проекта "Социальная активность" порядка 9000 учащихся вовлечены в деятельность общественных объединений на площадках школ города.

Таблица № 75

**Информация о динамике выполнения показателей**

Год	Всего показателей	Выполнено	Не выполнено		Печень ОО, функционирующих в рамках сетевой модели	
			по уважительной причине (отсутствие мероприятий на федеральном и региональном уровне)	по причине невыполнения на уровне ОО	ОО	Статус
<b>Современная школа</b>						
2019	14	3	11	-	МБОУ Гимназия № 6, СШ № 17, 49, ОСШ, МБУ ДО "ЦДОД "Контакт"	ОпУ
2020	14	5	9	-		
					МБОУ СШ № 14 (2), 37, 45, 51, Гимназия № 21 (2)	БУ
<b>Успех каждого ребёнка</b>						
2019	15	9	6	-	МБОУ СШ № 10,	ОпУ

2020	15	9	4	2*	14, 22, 23, 45, ЭБЛ, Гимназия № 21, МБУ ДО "ДПЦ "Радуга", МБУ ДО "ЛДДТ"	
					МБУ ДО "ДПЦ "Радуга", МАУ ДО Центр "Архангел"	БУ
<b>Поддержка семей, имеющих детей</b>						
2019	4	4	-	-	МБДОУ Детский сад № 6, 94, 112, МАДОУ Детский сад № 157, МБУ Центр "Леда"	ОпУ
2020	4	4	-	-		
<b>Цифровая образовательная среда</b>						
2019	9	2	7	-	МБДОУ ЦРР- детский сад № 173, МБОУ Гимназия № 25, СШ № 35	ОпУ
					МБОУ СШ № 4	БУ
2020	9	2	7	-		
<b>Учитель будущего</b>						
2019	4	3	1	-	МБДОУ Детский сад № 174, МАДОУ Детский сад № 7, МБОУ Гимназия № 3, СШ № 17, 95	ОпУ
2020	4	2	2	-	МБДОУ Детский сад № 174	БУ
<b>Социальная активность</b>						
2019	4	4	-	-	МБДОУ Детский сад № 186, МБУ ДО "ЛДДТ"	ОпУ
2020	4	4	-	-		

\*

- Число детей, получивших рекомендации по построению индивидуального учебного плана в соответствии с выбранными профессиональными компетенциями (профессиональными областями деятельности), в том числе по итогам участия в проекте "Билет в будущее";
- Доля детей в возрасте от 5 до 18 лет, охваченных дополнительным образованием.

Приложения

Приложение № 1

Динамика образовательных достижений учащихся МБОУ ОСШ

Учебный год	Классы	Обобщенные данные по контингенту							В том числе из числа об-ся, не успевающих по итогам предыдущего учебного года						Формы обучения (численность об-ся) на нач. уч. г.				Формы обучения (численность об-ся) на конец уч. года				Из числа отчисленных из ВСШ (УКП) (ст.6) отчислены:							
		Численность обучающихся на начало учебного года	Прибыло в течение уч. года	Отчислено течение уч. года	Численность об-ся на конец уч. года	Успевают	Кроме того, продлен период ГИА	% успеваемости	Численность об-ся на начало уч. года	Прибыло в течение уч. года	Отчислено в течение уч. года	Численность обучающихся на конец уч. года	Успевают	% успеваемости	очно	заочно	индивидуально	экстернат	очно	заочно	индивидуально	экстернат	в другие дневные ОО	в специальные (кор.) учреждения для детей с ОВЗ	в спец. учебно-воспитательные учреждения и воспитательно-трудовые колонии	в ПУ, на курсы	нигде не обучаются	в армию	другое	
1	2	3	4	5	6	7	8	9	10	11	12	13	14	15	16	17	18	19	20	21	22	23	24	25	26	27	28	29	30	
2012-2013	5-9	183	30	39	174	169	0	97,1	9	10	2	17	15	88,2	36	146	0	1	38	136	0	0	0	0	8	0	0	0	31	
2013-2014		154	19	34	139	102		73,4	8	1	2	7	7	100,0										0	0	1				33
2014-2015		196	32	47	181	118	2	65,9	76	8	8	76	69	90,8	44	152	0			38	141	2		1	0	2	0	7	0	37
2015-2016		195	44	77	162	111		68,5	54	27	32	49	23	46,9	130	65	0			110	52	0		1	0	0	0	13	2	61
2016-2017		212	23	41	194	138		71,1	47	28	18	57	35	61,4	50	162	0			44	150	0		1	0	3	1	8	0	28
2017-2018		144	22	33	133	103		77,4	17	0	5	12	7	58,3	49	95	0			45	88	0		1	0	2	0	4	0	26
2018-2019		151	22	29	144	92		63,9	33	0	3	30	10	33,3	60	91	0			52	92						16	0	13	
2019-2020		188	8	37	159	157		98,7	73	1	17	57	55	96,5	61	125	2			56	102	1		1		2	1	2		31
2012-2013	10-12	713	134	255	592	499	5	85	10	0	8	2	2	100	94	599	5	15	76	498	5	13	0	0	3	0	0	6	246	
2013-2014		595	98	186	507	472	1	93,3	2		1	1		0,0												5			12	169
2014-2015		601	80	204	477	437	0	91,6	7	0	5	2	2	100	132	469	0			108	366	3		2	0	1	6	33	5	157
2015-2016		478	133	156	455	425	0	93,4	7	0	6	1	0	0	88	389	1			77	377	1		5	0	2	0	19	3	127
2016-2017		454	71	189	336	325		96,7	23	0	23	0	0	0	67	387	0			58	276	2		1	0	3	1	12	2	170
2017-2018		452	98	149	401	370		92,5	0	0	0	0	0	0	80	371	1			81	318	2		2	0	0	1	16	3	127
2018-2019		425	69	123	371	354		95,4	4	0	3	1	0	0	90	335				87	282	2			0	3	0	11	2	107
2019-2020		417	65	126	356	352		98,9							89	326	2			91	263	2		3			2	4		116
2012-2013	5-12	896	164	294	766	668	5	87,8	19	10	10	19	17	89,5	130	745	5	16	114	634	5	13	0	0	11	0	0	6	277	
2013-2014		749	117	220	646	574	1	89,0	10	1	3	8	7	87,5										0	0	6	0	0	12	202
2014-2015		797	112	251	658	555	1	84,6	83	8	13	78	71	91	176	621	0	0	146	507	5	0	3	0	3	0	6	40	5	194
2015-2016		673	177	233	617	536	0	86,9	61	27	38	50	23	46	218	454	1			187	429	1		6	0	2	0	32	5	
2016-2017		666	94	230	530	463	0	87,4	70	28	41	57	35	61,4	117	549	0			102	426	2		2	0	6	2	20	2	198
2017-2018		596	120	182	534	473	0	88,8	17	0	5	12	7	58,3	129	466	1			126	406			2	0	3	1	20	3	153
2018-2019		576	91	152	515	446		86,8	37	0	6	31	10	32,3	150	426				139	374	2			3		27	2	120	
2019-2020		605	73	163	515	509		98,8	73	1	17	57	55	96,5	150	451	4			147	365	3		4	0	2	3	6		147

**Результаты единого государственного экзамена в 2020 году на территории г. Архангельска  
по всем предметам (с учетом НОУ, ГБОУ)**

№	Предмет	Количество участников ЕГЭ, чел.					Средний балл					Количество участников ЕГЭ, набравших максимальное количество баллов, чел.					Количество участников ЕГЭ, не набравших минимальное количество баллов, чел.				
		201 6	201 7	201 8	201 9	202 0	201 6	201 7	201 8	201 9	202 0	201 6	201 7	201 8	201 9	202 0	201 6	201 7	201 8	201 9	202 0
1	2	3	4	5	6	7	8	9	10	11	12	13	14	15	16	17	18	19	20	21	22
1	Математика (базовый)	1550	1577	1624	987	-	4,3	4,4	4,4	4,3	-	718	866	867	456	-	22	15	42	17	-
2	Математика (профильный)	1089	1018	1018	903	933	48,1	49,4	53,4	60,8	56,6	1	0	4	5	2	170	88	44	3	46
3	Русский язык	1740	1655	1729	1886	1616	72,4	74,7	75,1	74,0	76,6	9	28	29	21	22	2	0	3	1	9
4	Физика	457	500	415	412	389	54,5	55,2	56,8	58,0	58,4	0	0	1	5	4	10	10	7	14	16
5	Химия	201	199	232	245	236	55,1	56,6	55,1	58,7	50,9 9	0	0	1	3	1	21	25	37	18	55
6	Информатика и ИКТ	160	194	199	258	245	58,7	63,3	58,2	62,5	60,9	0	0	1	1	1	15	10	30	21	27
7	Биология	300	325	336	357	320	56,2	57,6	54,2	54,8	54,8	0	0	0	1	-	35	37	51	46	30
8	История	344	352	305	341	299	50,3	60,1	57,3	58,2	58,1	0	3	1	1	4	34	5	9	20	20
9	География	18	29	54	40	30	64,3	61,1	57,9	55,5	62,8	0	1	1	0	0	0	0	2	2	0
	Англ.яз. (пис)	224	224	228	254	234	53	58,9	55,3	58,2	53,8	-	-	-	-	-	-	-	-	-	-
	Англ. яз. (у)	219	230	224	256	234	12	12,4	10,9	12,1	12,6	-	-	-	-	-	-	-	-	-	-
1 0	Англ. яз	224	224	228	256	234	64,7	71,1	66,2	70,3	66,4	0	0	0	0	0	5	0	0	0	0
1 1	Немецкий яз.	5	5	3	1	3	76,2	64,8	89,7	57	80	0	0	0	0	0	1	0	0	0	0
1 2	Французский яз.	1	1	0	1	0	94	60	0	95	0	0	0	0	0	0	0	0	0	0	0
1 3	Обществознани е	795	794	750	779	696	55,1	59	58,4	56,8	58,9	0	1	1	1	2	83	38	74	107	94
1 4	Литература	108	134	129	136	116	53,8	63	61,8	61,7	65,6	1	1	0	3	3	7	3	4	20	3

\* **красный цвет:** снижение (ухудшение) показателя в сравнении с предыдущим годом

\*\* **зелёный цвет:** рост (улучшение) показателя в сравнении с предыдущим годом

\*\*\***черный цвет:** показатель на том же уровне, что и в предыдущем учебном году



## Анализ результатов ЕГЭ по географии

(без учета баллов, полученных выпускниками по результатам рассмотрения апелляций,  
без учета выпускников, сдающих ЕГЭ в резервные сроки)

Минимальное количество баллов по географии, установленное Рособрнадзором, - 37 б.

№ ОО	кол-во чел.	Кол-во человек, получивших баллы						Не сдали	Ср. балл 2020 год	Ср. балл 2019 год	Ср. балл 2018 год	Ср. балл 2017 год	Ср. балл 2016 год
		100	99-90	89-80	79-70	69-50	49-37						
МБОУ СШ № 4	2	0	0	0	0	2	0	0	62,5	52,0	65	41	0*
МБОУ СШ № 5	1	0	0	0	0	1	0	0	50,0	53,0	0*	0*	0*
МБОУ Гимназия № 6	1	0	0	1	0	0	0	0	83,0	0*	0*	62	83
МБОУ СШ № 8	1	0	0	1	0	0	0	0	87,0	0*	0*	64	0*
МБОУ СШ № 10	1	0	0	0	0	1	0	0	64,0	52,0	0*	0*	0*
МБОУ СШ № 14	3	0	0	0	0	3	0	0	54,7	57,0	53,2	0*	0*
МБОУ СШ № 20	2	0	0	0	0	2	0	0	56,0	0*	0*	0*	0*
МБОУ СШ № 22	1	0	0	0	0	1	0	0	56,0	0*	58,5	0*	0*
МБОУ СШ № 23 имени А.С. Пушкина	1	0	0	0	0	1	0	0	56,0	0*	42,5	66	0*
МБОУ Гимназия № 24	1	0	0	0	1	0	0	0	74,0	0*	92	0*	0*
МБОУ СШ № 26	1	0	0	0	0	1	0	0	50,0	0*	0*	44	0*
МБОУ СШ № 27	1	0	0	0	0	1	0	0	64,0	0*	0*	0*	0*
МБОУ Арх. СШ СЮ	1	0	0	0	0	1	0	0	68,0				
МБОУ СШ № 45	3	0	0	0	0	3	0	0	63,0	61,7	67,4	62	58
МБОУ СШ № 50	1	0	0	1	0	0	0	0	87,0	0*	51	0*	0*
МБОУ СШ № 59	2	0	0	0	0	1	1	0	55,0	61,0	69	66	0*
МБОУ СШ № 62	2	0	0	0	0	2	0	0	63,0	0*	56,5	0*	0*
МБОУ СШ № 77	1	0	0	0	0	1	0	0	54	0*	66	0*	0*
МБОУ ЭБЛ	2	0	0	0	0	2	0	0	57,5	0*	72	0*	0*
МБОУ ОСШ	1	0	0	0	0	1	0	0	66,0	44,0	53	0*	0*
ГБНОУ АО "АГЛ имени М.В. Ломоносова"	1	0	0	1	0	0	0	0	83,0	61,0	58	73	0*
Итого:	30	0	0	4	1	24	1	0	62,8	55,5	57,9	61,1	64,3
%	100	0	0	13,34	3,33	80,00	3,33	0					

\* отсутствие выпускников ОО, сдающих ЕГЭ по географии

## Анализ результатов ЕГЭ по литературе

(без учета баллов, полученных выпускниками по результатам рассмотрения апелляций,  
без учета выпускников, сдающих ЕГЭ в резервные сроки)

Минимальное количество баллов по литературе, установленное Рособрнадзором, - 32 б.

№ ОО	кол-во чел.	Кол-во человек, получивших баллы						Не сдали	Ср. балл 2020 год	Ср. балл 2019 год	Ср. балл 2018 год	Ср. балл 2017 год	Ср. балл 2016 год
		100	99-90	89-80	79-70	69-50	49-32						
МБОУ СШ № 1	2	0	0	1	1	0	0	0	79,0	0*	97	59,5	0*
МБОУ Гимназия № 3	6	0	0	1	2	3	0	0	70,2	71,6	67,7	82,7	66
МБОУ СШ № 4	4	0	0	0	0	0	2	2	32,0	45,5	60	40,7	0*
МБОУ Гимназия № 6	4	0	0	2	0	2	0	0	71,3	77,0	62,7	77,8	72
МБОУ СШ № 8	4	0	0	0	1	3	0	0	59,3	61,5	61,7	64	52
МБОУ СШ № 10	2	0	0	1	0	1	0	0	67,5	68,2	57,3	52	55
МБОУ СШ № 11	5	1	0	0	0	4	0	0	68,8	65,2	57	68	49
МБОУ СШ № 14	7	0	1	0	2	2	1	1	57,6	68,0	43	0*	0*
МБОУ СШ № 17	4	0	0	0	1	2	1	0	61,0	46,0	63,3	55,5	46
МБОУ СШ № 20	2	0	0	0	0	2	0	0	62,5	68,0	58	66	68
МБОУ Гимназия № 21	5	0	0	2	0	3	0	0	74,2	71,0	51,8	70	53
МБОУ СШ № 22	4	0	0	0	2	1	1	0	62,3	0*	57	38	53
МБОУ СШ № 23 имени А.С. Пушкина	1	0	0	0	0	1	0	0	51,0	42,0	52	59,7	0*
МБОУ Гимназия № 24	7	0	2	1	2	2	0	0	75,7	0*	71,5	67,3	54

МБОУ Гимназия № 25	1	0	0	0	0	1	0	0	63,0	62,3	66,3	73	52
МБОУ СШ № 27	2	0	0	0	0	2	0	0	64,0	0*	60,3	37	63
МБОУ СШ № 28	3	0	0	2	0	0	1	0	71,0	60,3	58	68	45
МБОУ СШ № 30	1	0	0	0	0	1	0	0	54,0	0*	0*	0*	0*
МБОУ АСШ СЮ	1	0	0	0	0	1	0	0	56,0	48,5	0*	57,3	50
МБОУ СШ № 33	2	1	0	0	0	1	0	0	84,5	62,0	58	55	53
МБОУ СШ № 36	3	0	0	1	1	0	1	0	67	53,7	65	62,2	47
МБОУ СШ № 37	2	0	0	0	1	0	1	0	56,5	60,7	53	0*	0*
МБОУ СШ № 43	4	0	0	0	1	2	1	0	56,5	58,5	56,7	71	59
МБОУ СШ № 45	4	0	0	0	1	3	0	0	62,8	69,5	66	63,6	61
МБОУ СШ № 49	1	0	0	1	0	0	0	0	84,0	0*	60	52	60
МБОУ СШ № 50	3	0	1	0	0	2	0	0	72,0	60,0	64,5	60,3	51
МБОУ СШ № 51	2	0	1	0	0	0	1	0	67,0	55,0	52,7	65	0*
МБОУ СШ № 52	4	0	0	1	1	2	0	0	69,0	0*	66	65	50
МБОУ СШ № 54	1	0	0	0	0	0	1	0	48,0	0*	0*	65	0*
МБОУ СШ № 59	1	0	0	0	0	1	0	0	51,0	72,3	69	87	59
МБОУ СШ № 60	1	0	0	0	0	0	1	0	43,0	28,0	0*	0*	0*
МБОУ СШ № 62	4	0	0	1	0	3	0	0	61,8	49,0	65	54	57
МБОУ СШ № 77	3	0	0	0	2	1	0	0	69,0	0*	68	52,5	0*
МБОУ СШ № 82	1	0	0	0	0	0	1	0	49,0	63,0	62,3	30	53
МБОУ СШ № 93	1	0	0	0	0	0	1	0	44,0	51,0	0*	0*	0*
МБОУ СШ № 95	3	0	0	0	0	3	0	0	61,7	68,0	64	0*	0*
МБОУ ОСШ	1	0	0	0	0	0	1	0	44,0	40,3	35	42	31
ГБНОУ АО "АГЛ имени М.В. Ломоносова"	9	1	4	1	0	3	0	0	84,1	82,2	73,8	79,8	56
АНО школа "Ксения"	1	0	0	0	0	1	0	0	69,0	65,5	58	57	0*
Итого:	116	3	9	15	18	53	15	3	65,6	61,7	61,8	63	53,8
%	100	2,6	7,8	12,9	15,5	45,7	12,9	2,6					

\* отсутствие выпускников ОО, сдающих ЕГЭ по литературе

**Максимальный балл:**

Ластина Виктория Максимовна, 100 б., МБОУ СШ № 11

Чуешкова Эльвира Ивановна, 100 б., МБОУ СШ № 33

Лемешко Елизавета Николаевна, 100 б., ГБНОУ АО "АГЛ имени М.В. Ломоносова"

### Анализ результатов ЕГЭ по информатике и ИКТ

(без учета баллов, полученных выпускниками по результатам рассмотрения апелляций, без учета выпускников, сдающих ЕГЭ в резервные сроки)

Минимальное количество баллов по информатике и ИКТ, установленное Рособрнадзором, - 40 б

№ ОО	Кол -во чел.	Количество человек, получивших баллы							Не сдали	Ср. балл 2020 год	Ср. балл 2019 год	Ср. балл 2018 год	Ср. балл 2017 год	Ср. балл 2016 год
		100	99-90	89-80	79-70	69-60	59-50	49-40						
МБОУ СШ № 1	5	0	0	1	1	0	1	1	1	53,2	46,5	27	91	47,5
МБОУ СШ № 2	11	1	1	1	2	2	0	3	1	65,0	40,0	29	50	55
МБОУ Гимназия № 3	33	0	1	6	9	6	5	4	2	65,4	73,4	66,8	69,6	61,3
МБОУ СШ № 4	1	0	0	0	0	0	0	1	0	42,0	0*	46,7	0*	0*
МБОУ СШ № 5	2	0	0	0	1	0	1	0	0	68,0	46,5	0*	0*	0*
МБОУ Гимназия № 6	15	0	2	7	4	1	1	0	0	79,9	82,1	74,2	73,6	68,5
МБОУ СШ № 8	2	0	0	0	0	0	0	2	0	47,0	67,0	54,2	68	59,5
МБОУ СШ № 9	1	0	0	0	0	0	1	0	0	50,0	45,7	46	0*	0*
МБОУ СШ № 10	12	0	0	0	1	1	5	1	4	43,1	40,3	62,7	0*	0*

МБОУ СШ № 11	8	0	0	2	3	0	1	2	0	66,5	60,0	67,8	97	55,9
МБОУ СШ № 14	4	0	0	1	1	2	0	0	0	72,5	58,3	51,6	53	63,5
МБОУ СШ № 17	10	0	0	1	1	4	1	2	1	59,0	60,8	46,8	47	45,8
МБОУ СШ № 20	6	0	0	0	2	0	0	1	3	38,2	48,7	62,3	40	56,3
МБОУ Гимназия № 21	6	0	0	1	2	1	2	0	0	68,3	67,2	76,4	65,3	59
МБОУ СШ № 22	8	0	0	0	2	3	2	0	1	57,9	47,8	62,3	66	59,7
МБОУ СШ № 23 им. А.С. Пушкина	2	0	0	0	0	1	0	1	0	54,0	49,0	42	67	0*
МБОУ Гимназия № 24	18	0	0	3	5	3	3	3	1	63,8	68,7	66,7	60,4	71,9
МБОУ Гимназия № 25	7	0	0	3	1	1	0	2	0	68,7	62,0	55,3	74,5	56
МБОУ СШ № 26	3	0	1	0	2	0	0	0	0	77,3	66,3	0*	39	72
МБОУ СШ № 27	3	0	0	0	0	1	1	1	0	53,7	0*	34	77,3	0*
МБОУ СШ № 28	11	0	0	0	3	0	2	2	4	46,6	53,5	60,5	51	59
МБОУ СШ № 30	5	0	0	1	0	0	0	1	3	41,4	56,8	68	45,3	23,5
МБОУ АСШ СЮ	5	0	0	0	0	0	4	1	0	51,4	62,6	28	54	66
МБОУ СШ № 33	2	0	0	0	1	0	0	1	0	63,5	41,0	38,8	66,8	0*
МБОУ СШ № 34	1	0	0	0	0	0	0	0	1	27,0	0*	44	42	51
МБОУ СШ № 35	4	0	0	0	2	0	0	1	1	55,0	71,5	53	70	0*
МБОУ СШ № 36	1	0	0	0	0	0	0	1	0	40,0	67,0	53	52,8	30,3
МБОУ СШ № 37	1	0	0	0	0	0	0	1	0	46,0	66,4	56,3	63	63,2
МБОУ СШ № 43	3	0	0	0	1	0	2	0	0	63,0	64,7	48	49,7	64,8
МБОУ СШ № 45	9	0	0	2	1	0	2	4	0	59,1	66,3	55,7	64,3	46,8
МБОУ СШ № 49	4	0	0	0	0	0	1	1	2	39,8	25,5	65	34,5	70
МБОУ СШ № 50	3	0	0	1	1	0	0	1	0	66,7	59,8	54,8	45	41,7
МБОУ СШ № 51	2	0	0	0	0	0	1	1	0	45,5	59,0	48,9	67,5	0*
МБОУ СШ № 52	1	0	0	0	0	0	0	1	0	40,0	61,3	27,5	70	0*
МБОУ СШ № 59	5	0	0	3	0	0	1	1	0	72,0	65,4	40,1	57	48,5
МБОУ СШ № 60	1	0	0	0	0	1	0	0	0	61,0	0*	0*	0*	0*
МБОУ СШ № 62	2	0	0	0	0	1	0	1	0	57,0	47,0	57,5	62	33
МБОУ СШ № 77	3	0	0	0	0	0	1	1	1	41,7	52,0	53	42	44,7
МБОУ СШ № 93	2	0	0	0	0	0	0	1	1	30,0	40,3	7	0*	0*
МБОУ СШ № 95	1	0	0	0	0	0	0	1	0	42,0	0*	67	68,4	65,3
МБОУ ЭБЛ	1	0	0	0	1	0	0	0	0	72,0	51,0	0*	0*	0*

МБОУ ОСШ	1	0	0	0	0	0	0	1	0	42,0	27,0	17	32	55
ГБОУ АО "АГЛ им. М.В. Ломоносова"	18	0	4	6	4	4	0	0	0	79,9	83,4	75,2	78,4	73,3
АНО школа "Ксения"	2	0	0	0	1	1	0	0	0	72,5	48,0	61	57	70,7
Итого:	245	1	9	39	52	33	38	46	27	60,9	62,5	58,2	63,3	58,6
%	100	0,4	3,7	15,9	21,2	13,5	15,5	18,8	11,0					

\* отсутствие выпускников ОО, сдающих ЕГЭ по информатике

**Максимальный балл:**

Пономарева Анастасия Николаевна, 100 б., МБОУ СШ № 2

### Анализ результатов ЕГЭ по русскому языку

выпускников текущего года (без учета баллов, полученных выпускниками по результатам рассмотрения апелляций, без учета выпускников, сдающих ЕГЭ в резервные сроки)

Минимальное количество баллов по русскому языку, установленное Рособрнадзором, - 36 б.

№ОО	Кол-во чел.	Кол-во человек, получивших баллы							Ср. балл 2020 год	Ср. балл 2019 год	Ср. балл 2018 год	Ср. балл 2017 год	Ср. балл 2016 год
		100	99-90	89-80	79-70	69-50	49-36	Не сдали					
МБОУ СШ № 1	40	0	5	11	11	12	1	0	73,8	67,6	73,8	75,3	72
МБОУ СШ № 2	33	0	1	8	8	15	1	0	70,2	70,5	72,9	68,3	71
МБОУ Гимназия № 3	82	3	31	21	20	7	0	0	84,7	85,6	85,5	84,1	80
МБОУ СШ № 4	20	1	0	1	6	11	1	0	67,9	67,4	68,3	66,9	61
МБОУ СШ № 5	16	0	3	2	6	4	1	0	74,2	64,9	0*	73,3	65
МБОУ Гимназия № 6	78	0	21	42	11	4	0	0	85,4	86,5	84,9	87,1	81
МБОУ СШ № 8	44	0	4	10	19	11	0	0	75,5	77,8	78,6	77,3	78
МБОУ СШ № 9	18	0	0	1	4	12	1	0	63,4	71,1	62,2	78,7	60
МБОУ СШ № 10	47	1	6	13	19	6	1	1	77,0	76,2	76,1	73,4	76
МБОУ СШ № 11	57	3	15	18	8	12	0	1	80,6	79,2	77,9	81,8	73
МБОУ СШ № 14	58	0	14	17	14	11	2	0	78,3	73,8	74,6	72,2	76
МБОУ СШ № 17	47	1	2	15	15	14	0	0	74,6	74,7	69,6	71,5	75
МБОУ СШ № 20	25	0	2	7	6	10	0	0	73,5	68,4	67,9	75	74
МБОУ Гимназия № 21	36	0	4	11	13	8	0	0	76,9	85,1	84,2	84,9	79
МБОУ СШ № 22	50	0	9	12	13	13	2	1	74,8	75,7	71,8	73,5	66
МБОУ СШ № 23 им. А.С. Пушкина	22	0	0	6	3	13	0	0	68,7	61,1	60,8	70	57
МБОУ Гимназия № 24	54	3	20	17	13	1	0	0	86,5	80,1	83,4	80	76
МБОУ Гимназия № 25	46	0	7	13	12	14	0	0	76,8	77,6	81,2	77,9	77
МБОУ СШ № 26	36	0	2	5	10	15	2	2	68,5	75,1	73,3	64,9	75
МБОУ СШ № 27	24	0	2	5	11	5	1	0	73,7	70,4	69,7	76,6	73
МБОУ СШ № 28	46	0	6	12	10	17	1	0	74,4	70,5	72,3	71,1	73
МБОУ СШ № 30	15	0	3	3	2	5	2	0	71,9	70,4	74,4	70,6	65
МБОУ АСШ СЮ	29	0	2	8	8	11	0	0	75,7	74,8	73,4	73,5	74
МБОУ СШ № 33	40	0	9	10	11	8	2	0	75,7	68,5	68,9	73,4	72
МБОУ СШ № 34	13	0	1	1	5	3	2	1	64,4	72,9	69,7	68,3	60
МБОУ СШ № 35	27	0	2	12	5	8	0	0	77,3	70,0	70,2	73,3	72
МБОУ СШ № 36	33	0	3	7	6	16	1	0	70,1	69,4	71,8	73,6	65
МБОУ СШ № 37	25	1	3	4	9	8	0	0	76,5	72,5	71	72,4	71
МБОУ СШ № 43	37	0	0	14	14	8	1	0	75,1	74,2	74,8	72,9	76
МБОУ СШ № 45	43	0	11	9	9	12	2	0	76,4	79,8	82	81,4	79
МБОУ СШ № 49	18	0	4	2	3	9	0	0	73,0	71,1	75,2	69,2	69
МБОУ СШ № 50	49	0	11	10	10	16	2	0	75,4	74,4	76	76,5	70
МБОУ СШ № 51	33	2	1	5	8	12	4	1	68,1	72,0	75,3	69	72
МБОУ СШ № 52	25	0	5	9	4	6	1	0	78,7	76,1	85	84,2	78
МБОУ СШ № 54	7	0	0	2	1	3	0	1	63,6	58,8	64	76,2	71
МБОУ СШ № 55	12	0	4	6	2	0	0	0	86,0	67,1	78,1	70,3	80
МБОУ СШ № 59	41	0	3	10	13	13	2	0	73,9	67,4	72	69,7	73
МБОУ СШ № 60	3	0	0	1	2	0	0	0	75,3	50,1	80	59,3	47
МБОУ СШ № 62	25	0	1	3	11	10	0	0	70,4	77,4	77,3	65,3	78

МБОУ СШ № 73	7	0	0	1	3	2	1	0	67,4	69,6	76	65,9	74
МБОУ СШ № 77	18	0	2	5	4	7	0	0	76,8	63,9	75,7	64,4	67
МБОУ СШ № 82	20	0	0	2	6	7	4	1	60,3	72,4	71,8	62,7	67
МБОУ СШ № 93	17	0	3	1	4	8	1	0	69,7	70,1	64,7	0*	0*
МБОУ СШ № 95	17	0	2	4	7	4	0	0	76,3	72,8	72,4	78,7	73
МБОУ ЭБЛ	22	1	3	11	4	3	0	0	82,1	82,7	78,2	90,1	81
МБОУ ОСШ	12	0	1	0	2	8	1	0	62,4	53,4	55,1	51,4	50
ГБНОУ АО "АГЛ им. М.В. Ломоносова"	109	6	46	40	13	4	0	0	88,4	86,2	85,9	86	84
НЧОУ СЭЛ	11	0	0	2	4	4	1	0	68,0	60,2	71	61,6	59
АНО школа "Ксения"	11	0	2	4	4	1	0	0	80,1	82,3	80,9	74,2	82
ГБОУ АО АМКК	18	0	0	6	9	3	0	0	74,6	74,1	71,7	65,2	75
Итого:	1616	22	276	439	415	414	41	9	76,6	74,0	75,1	74,5	72,4
%	100	1,36	17,0	27,17	25,68	25,62	2,54	0,56					

#### Максимальный балл:

Акопджанян София Тиграновна, 100 б., МБОУ Гимназия № 3  
Бабкина Екатерина Владимировна, 100 б., МБОУ Гимназия № 3  
Новиков Алексей Викторович, 100 б., МБОУ Гимназия № 3  
Евстафьева Анастасия Андреевна, 100 б., МБОУ СШ № 4  
Середина Надежда Борисовна, 100 б., МБОУ СШ № 10  
Старков Иван Владимирович, 100 б., МБОУ СШ № 11  
Стадник Александра Романовна, 100 б., МБОУ СШ № 11  
Таборская Светлана Валерьевна, 100 б., МБОУ СШ № 11  
Кухаркина Софья Олеговна, 100 б., МБОУ СШ № 17  
Порядин Олег Глебович, 100 б., МБОУ Гимназия № 24  
Шаврина Валентина Сергеевна, 100 б., МБОУ Гимназия № 24  
Дмитриева Дарья Владимировна, 100 б., МБОУ Гимназия № 24  
Дресвянин Артем Алексеевич, 100 б., МБОУ СШ № 37  
Табак Таисия Константиновна, 100 б., МБОУ СШ № 51  
Беляева Марина Дмитриевна, 100 б., МБОУ СШ № 51  
Щелин Егор Дмитриевич, 100 б., МБОУ ЭБЛ  
Петров Даниил Алексеевич, 100 б., ГБНОУ АО АГЛ  
Пономарева Екатерина Дмитриевна, 100 б., ГБНОУ АО АГЛ  
Михайлов Кирилл Александрович, 100 б., ГБНОУ АО АГЛ  
Тарасова Вероника Викторовна, 100 б., ГБНОУ АО АГЛ  
Суханова Элина Юрьевна, 100 б., ГБНОУ АО АГЛ  
Созонова Алена Владимировна, 100 б., ГБНОУ АО АГЛ

#### Анализ результатов ЕГЭ по математике (профиль)

выпускников текущего года (без учета баллов, полученных выпускниками по результатам рассмотрения апелляций, без учета выпускников, сдающих ЕГЭ в резервные сроки)

Минимальное количество баллов по математике, установленное Рособранзором, - 27 б.

№ ОО	Кол-во чел.	Кол-во человек, получивших баллы									Ср. балл 2020 год	Ср. балл 2019 год	Ср. балл 2018 год	Ср. балл 2017 год	Ср. балл 2016 год
		100	99-90	89-80	79-70	69-60	59-50	49-40	39-27	Не сдали					
МБОУ СШ № 1	16	0	0	3	6	1	3	1	1	1	63,1	54,9	64,3	60,8	39,2
МБОУ СШ № 2	25	1	1	2	6	1	6	4	4	0	59,6	65,9	50,6	38,5	38,8
МБОУ Гимназия № 3	59	0	0	9	17	8	8	6	10	1	60,7	68,1	57,5	52,2	54,2
МБОУ СШ № 4	7	0	0	1	0	3	0	0	1	2	51,1	39,5	43,8	31,8	25,5
МБОУ СШ № 5	4	0	0	1	1	0	1	1	0	0	62,3	43,7	0*	39,5	34,7
МБОУ Гимназия № 6	33	0	2	10	10	7	3	0	1	0	73,2	71,7	62,8	53,5	58,4
МБОУ СШ № 8	27	0	0	3	9	2	6	2	5	0	59,5	57,7	61,3	54,5	59,6

МБОУ СШ № 9	13	0	0	0	1	0	3	0	7	2	38,2	48,2	26,8	47,5	26,6
МБОУ СШ № 10	28	0	0	0	6	4	7	0	10	1	50,9	48,8	48,2	38,7	45,4
МБОУ СШ № 11	33	0	2	3	12	1	3	2	9	1	59,5	68,5	54,9	62,3	52,4
МБОУ СШ № 14	35	0	1	5	4	4	7	7	6	1	55,9	57,1	50,6	44,6	51,4
МБОУ СШ № 17	27	0	0	0	6	6	4	1	7	3	50,7	57,0	44,5	47,2	47,3
МБОУ СШ № 20	14	0	0	1	4	2	2	2	2	1	55,8	47,1	49,9	49,5	44,2
МБОУ Гимназия № 21	17	0	0	1	6	1	6	1	2	0	59,9	62,5	60,3	56,2	49,5
МБОУ СШ № 22	34	0	0	0	12	3	8	3	7	1	56,6	55,9	51,4	48,1	48,2
МБОУ СШ № 23 имени А.С. Пушкина	7	0	0	0	1	0	1	0	3	2	36,7	50,1	43,0	42,8	32
МБОУ Гимназия № 24	44	0	0	7	16	8	4	2	7	0	64,5	63,5	62,5	57,4	52,9
МБОУ Гимназия № 25	21	0	0	4	7	2	3	1	4	0	63,6	63,7	55,9	60,8	48,6
МБОУ СШ № 26	27	0	0	0	5	5	7	2	6	2	50,9	59,7	58,2	38	45,9
МБОУ СШ № 27	14	0	0	1	2	4	1	4	2	0	56,9	55,4	41,8	49,4	43,7
МБОУ СШ № 28	40	0	0	1	7	9	9	4	10	0	54,9	55,7	47,7	44,4	48,1
МБОУ СШ № 30	10	0	0	1	1	0	2	2	2	2	45,5	61,8	42,9	41,2	34,3
МБОУ АСШ СЮ	19	0	0	1	3	3	2	4	5	1	51,1	65,4	46,0	48,5	33,5
МБОУ СШ № 33	15	0	0	1	2	2	4	0	5	1	49,6	43,6	44,6	48,7	50,5
МБОУ СШ № 34	7	0	0	1	1	0	2	1	2	0	51,6	49,3	39,9	40,4	29,4
МБОУ СШ № 35	18	0	0	2	4	2	5	0	4	1	55,3	59,2	42,3	49,6	50
МБОУ СШ № 36	19	0	0	0	1	1	5	3	6	3	42,2	55,7	51	39,4	39,3
МБОУ СШ № 37	15	0	1	0	2	5	0	0	4	3	51,2	61,8	55,1	61,3	56,6
МБОУ СШ № 43	17	0	0	1	7	4	2	2	1	0	64,8	60,9	50,6	49,5	49,1
МБОУ СШ № 45	30	0	0	2	7	5	8	2	6	0	56,9	64,8	57,4	59,7	50,9
МБОУ СШ № 49	11	0	0	0	0	2	3	1	3	2	43,5	58,3	58,1	52,2	47,1
МБОУ СШ № 50	22	0	0	2	2	3	4	1	8	2	48,8	59,2	52,4	47,3	44,4
МБОУ СШ № 51	14	0	0	1	2	1	5	1	4	0	51,9	55,5	53,0	40,9	43,6
МБОУ СШ № 52	12	0	0	0	2	2	2	1	5	0	51,0	47,0	43,5	40,8	44,6
МБОУ СШ № 54	2	0	0	0	0	0	0	0	2	0	33,0	53,0	36,8	44,9	25,3
МБОУ СШ № 55	6	0	0	0	4	1	0	0	1	0	65,2	48,1	42,3	50,9	46,5
МБОУ СШ № 59	22	0	0	2	5	3	2	1	6	3	51,1	47,1	53,5	45,5	44,9
МБОУ СШ № 60	1	0	0	0	0	0	1	0	0	0	50,0	50,0	53,5	0*	0*
МБОУ СШ № 62	12	0	0	0	1	3	3	0	4	1	47,3	57,3	50,5	42,5	50,2
МБОУ СШ № 73	6	0	0	0	0	0	1	0	3	2	28,8	44,9	44,1	31,2	37,5
МБОУ СШ № 77	10	0	0	0	2	0	4	2	0	2	49,4	47,1	62,2	32,7	53,1
МБОУ СШ № 82	13	0	0	0	3	2	0	1	7	0	44,5	63,1	47,5	35,4	41,8
МБОУ СШ № 93	9	0	0	0	2	0	1	2	3	1	45,1	45,5	39,7	0*	0*
МБОУ СШ № 95	10	0	0	1	1	1	2	1	3	1	49,7	51,9	59,8	63,1	55,1
МБОУ ЭБЛ	9	0	0	0	0	0	3	1	4	1	42,3	58,6	51,4	61,1	60,1
МБОУ ОСШ	5	0	0	1	0	0	0	1	2	1	43,2	37,5	31,0	23,3	18
ГБНОУ АО "АГЛ имени М.В. Ломоносова"	72	1	7	24	24	7	5	2	2	0	74,9	77,1	67,5	64,8	64,2
НЧОУ СЭЛ	4	0	0	0	1	0	0	0	2	1	35,3	46,7	43,4	28,5	29
АНО школа "Ксения"	6	0	0	0	3	0	1	1	1	0	59,0	71,3	60,4	49,5	69,6
ГБОУ АО "АМКК"	12	0	0	1	4	3	1	1	2	0	62,9	64,1	58,6	44,2	46,2
<b>Итого:</b>	<b>933</b>	<b>2</b>	<b>14</b>	<b>93</b>	<b>222</b>	<b>121</b>	<b>160</b>	<b>74</b>	<b>201</b>	<b>46</b>	<b>56,6</b>	<b>59,2</b>	<b>53,4</b>	<b>49,4</b>	<b>48,1</b>
<b>%</b>	<b>100</b>	<b>0,2</b>	<b>1,5</b>	<b>10</b>	<b>23,8</b>	<b>13</b>	<b>17,2</b>	<b>7,9</b>	<b>21,5</b>	<b>4,90</b>					

\* отсутствие выпускников ОО, сдающих ЕГЭ по математике (профиль)

### Максимальный балл:

Пономарева Анастасия Николаевна, 100 б., МБОУ СШ № 2

Медведева Арина Евгеньевна, 100 б., ГБНОУ АО АГЛ

**Анализ результатов ЕГЭ по истории**  
**(без учета баллов, полученных выпускниками по результатам рассмотрения**  
**апелляций, без учета выпускников, сдающих ЕГЭ в резервные сроки)**

Минимальное количество баллов по истории, установленное Рособрнадзором, - 32 б.

№ ОО	Кол-во чел.	Количество человек, получивших баллы						Не сдали	Ср. балл 2020 год	Ср. балл 2019 год	Ср. балл 2018 год	Ср. балл 2017 год	Ср. балл 2016 год	Ср. балл 2015 год
		100	99-90	89-80	79-70	69-50	49-32							
МБОУ СШ № 1	9	0	2	0	0	4	3	0	61,7	53,0	42	54,7	48,4	47
МБОУ СШ № 2	6	0	0	0	0	2	4	0	46,3	56,0	52,1	38,8	45,8	35,6
МБОУ Гимназия № 3	15	1	2	2	2	5	3	0	68,8	62,2	58,3	64,4	50,8	55,8
МБОУ СШ № 4	5	0	0	0	0	2	2	1	44,6	41,0	43,8	56,5	33,7	34
МБОУ СШ № 5	5	0	0	0	2	2	1	0	62,8	49,0	0*	46	44,8	59,5
МБОУ Гимназия № 6	14	1	2	1	5	3	2	0	72,8	84,4	64,3	72,9	52,5	68
МБОУ СШ № 8	11	0	1	0	2	6	2	0	63,3	56,1	71,9	58,2	59,2	62,6
МБОУ СШ № 9	3	0	0	0	0	0	3	0	40	61,2	55,5	67,5	36	49
МБОУ СШ № 10	6	0	0	1	1	4	0	0	66,7	80,8	62,1	65,6	56,1	55,3
МБОУ СШ № 11	14	0	3	2	1	7	1	0	70,6	53,5	50,4	71,5	53,7	47,8
МБОУ СШ № 14	9	0	1	0	3	2	3	0	62,6	53,3	67,1	58,2	54,6	48,8
МБОУ СШ № 17	7	0	0	0	2	1	4	0	51,3	62,5	54,1	60,3	49,8	53,3
МБОУ СШ № 20	3	0	0	1	0	2	0	0	66	66,0	55,2	68,7	56,5	56,9
МБОУ Гимназия № 21	11	0	3	0	0	4	4	0	62,8	64,9	66,8	62,5	63,2	61,7
МБОУ СШ № 22	10	0	0	0	1	2	5	2	46,5	53,1	62	56,3	42,9	65,3
МБОУ СШ № 23 имени А.С. Пушкина	7	0	0	1	1	1	3	1	52,1	41,0	48,3	49,4	41,7	50
МБОУ Гимназия № 24	8	0	0	0	1	5	2	0	54,8	70,3	67,7	66,3	49,1	57,5
МБОУ Гимназия № 25	11	0	0	1	0	5	5	0	51,5	58,3	56,8	66,9	53,5	61,6
МБОУ СШ № 26	8	0	1	1	0	2	3	1	55,1	56,0	57,5	53	31,5	39,4
МБОУ СШ № 27	5	0	0	0	0	4	1	0	57,4	47,8	37,5	50,4	43,4	38,2
МБОУ СШ № 28	12	0	1	0	3	3	4	1	56,8	48,1	54,7	54,8	48,7	53,5
МБОУ АСШ СЮ	4	0	0	0	0	0	3	1	36,5	67,5	40,4	49,9	35,3	39,3
МБОУ СШ № 33	3	0	0	0	0	2	1	0	53	39,3	43	36,5	46,4	49,9
МБОУ СШ № 34	3	0	0	0	1	0	2	0	49,3	41,7	30,7	60,3	32,5	40
МБОУ СШ № 35	7	0	0	1	1	3	2	0	62,1	57,3	56,6	62,3	48,7	38
МБОУ СШ № 36	8	0	0	0	2	2	4	0	53	52,9	47,3	49,3	49,2	65,4
МБОУ СШ № 37	4	0	1	1	1	0	1	0	75,3	55,0	62,3	55,7	52,8	48
МБОУ СШ № 43	8	0	1	0	0	2	5	0	50,4	46,8	54,1	65,8	51,2	41,4
МБОУ СШ № 45	7	0	3	0	1	2	1	0	72,3	61,3	72,1	76,8	54,4	65,2
МБОУ СШ № 49	2	0	0	0	0	1	0	1	35	46,1	55	63	61	53
МБОУ СШ № 50	12	0	1	1	0	4	6	0	54,2	57,4	48,9	50,1	46,7	49,5
МБОУ СШ № 51	7	1	0	0	0	1	3	2	44,1	55,3	63,3	45,7	43	48,1
МБОУ СШ № 52	3	0	2	0	0	1	0	0	84	49,5	57	56	40,4	49
МБОУ СШ № 55	1	0	0	0	0	1	0	0	50	25,7	50,2	0*	0*	0*
МБОУ СШ № 59	8	0	0	0	0	2	3	3	37,4	64,9	57,8	55,4	54,3	0*
МБОУ СШ № 62	4	0	0	0	0	2	2	0	52,3	49,0	36,7	49,4	52,8	47,4
МБОУ СШ № 77	3	0	0	1	0	2	0	0	68	34,5	44,5	42,7	51	0*
МБОУ СШ № 82	2	0	0	0	0	0	1	1	30	0*	40	34	25,5	0*
МБОУ СШ № 93	5	0	0	0	0	2	3	0	46,4	53,0	59	0*	0*	0*
МБОУ СШ № 95	2	0	0	0	0	1	1	0	49,5	62,2	59	61	51,3	46
МБОУ ЭБЛ	1	0	0	0	0	0	1	0	42	73,7	52	66,2	69	54,6
МБОУ ОСШ	2	0	0	0	0	0	0	2	20	43,8	38	40	37,1	35
ГБНОУ АО "АГЛ имени М.В. Ломоносова"	14	1	2	3	2	6	0	0	75,1	70,6	73,3	76,7	61,8	75,8
НЧОУ СЭЛ	6	0	0	0	1	2	3	0	55,2	35,0	36	52,5	33	36

АНО школа "Ксения"	2	0	0	0	0	2	0	0	54,5	62,0	55,5	63	44,7	70
ГБОУ АО КШИ АМКК	2	0	0	1	1	0	0	0	79	69,9	63,5	58	51,6	53,4
Итого:	299	4	26	18	34	104	97	16	58,1	58,2	57,3	60,1	50,3	54,8
%	100	1,3	8,7	6,0	11,4	34,8	32,4	5,4						

\* отсутствие выпускников ОО, сдающих ЕГЭ по истории

### Максимальный балл:

Отрыванов Дмитрий Александрович, 100 б., МБОУ Гимназия № 3

Изотова Татьяна Павловна, 100 б., МБОУ Гимназия № 6

Беляева Марина Дмитриевна, 100., МБОУ СШ № 51

Тарасова Вероника Викторовна, 100 б., ГБНОУ АО "АГЛ имени М.В. Ломоносова"

## Анализ результатов ЕГЭ по физике выпускников текущего года (без учета баллов, полученных выпускниками по результатам рассмотрения апелляций)

Минимальное количество баллов по физике, установленное Рособрнадзором, - 36 б.

№ ОО	Кол-во чел.	Кол-во человек, получивших баллы							Ср. балл 2020 год	Ср. балл 2019 год	Ср. балл 2018 год	Ср. балл 2017 год	Ср. балл 2016 год	Ср. балл 2015 год
		100	99-90	89-80	79-70	69-50	49-36	Не сдали						
МБОУ СШ № 1	8	0	0	2	2	0	4	0	60,4	46,7	61,3	57,9	47	51,6
МБОУ СШ № 2	6	0	1	1	0	4	0	0	67,7	58,5	61,5	42,1	50	45
МБОУ Гимназия № 3	23	0	0	4	4	9	6	0	62	68,9	66,8	61,5	59,4	60,6
МБОУ СШ № 4	4	0	0	0	0	0	3	1	41,8	53,0	59,5	0*	0*	0*
МБОУ СШ № 5	2	0	0	0	0	0	2	0	40	46,0	0*	42,4	36,5	42,7
МБОУ Гимназия № 6	16	0	1	4	3	7	1	0	70,3	72,7	67,7	65,5	64,2	62
МБОУ СШ № 8	18	0	0	0	6	6	6	0	60,6	51,0	63,1	62,4	63,4	49,1
МБОУ СШ № 9	5	0	0	0	0	2	3	0	49,4	54,3	34,5	51,3	37,6	45,3
МБОУ СШ № 10	10	0	0	0	0	5	3	2	47,5	51,3	51,4	47,5	53	49
МБОУ СШ № 11	11	1	1	2	0	3	4	0	64,5	67,7	55,5	62,4	51,2	54
МБОУ СШ № 14	17	0	2	3	3	4	5	0	67,4	60,8	53,9	55,6	67	62,8
МБОУ СШ № 17	8	0	0	0	0	6	1	1	51,1	54,8	50,3	49,6	52,9	60,5
МБОУ СШ № 20	5	0	0	0	1	4	0	0	61,2	45,7	54,4	60	46,6	51,9
МБОУ Гимназия № 21	3	0	0	0	0	1	2	0	53,3	58,7	63,9	61	57,1	56,7
МБОУ СШ № 22	12	0	1	2	2	6	1	0	65,9	76,8	64,7	63	59,5	71,1
МБОУ СШ № 23 имени А.С. Пушкина	1	0	0	0	0	0	1	0	44	50,5	42,5	46,8	24	47,5
МБОУ Гимназия № 24	13	0	2	3	0	6	1	1	64,3	58,2	64,9	54,4	59,8	66
МБОУ Гимназия № 25	14	0	0	0	4	4	6	0	57,9	59,4	55,3	57,7	52,2	57,7
МБОУ СШ № 26	16	0	0	1	1	4	10	0	51	52,6	50,3	49,6	51,7	51
МБОУ СШ № 27	4	0	0	0	0	1	3	0	46,8	48,7	45	52,3	46,4	49,5
МБОУ СШ № 28	18	0	0	0	1	13	3	1	53,6	58,1	54,2	51,9	48,8	53,6
МБОУ СШ № 30	4	0	0	0	1	0	2	1	45,3	59,3	52	49,3	48,3	53,5
МБОУ АСШ СЮ	7	0	0	1	1	2	3	0	56,6	54,5	48,8	53,9	44,1	49,8
МБОУ СШ № 33	6	0	0	0	0	1	3	2	39,8	49,0	45	45,6	60	49
МБОУ СШ № 34	1	0	0	0	0	1	0	0	58	44,5	49,3	48,9	40,7	42,3
МБОУ СШ № 35	11	0	0	1	0	6	2	2	53,5	53,0	46,7	55,6	52,8	53,4
МБОУ СШ № 36	9	0	0	0	0	5	4	0	50,3	56,6	46,1	44,7	47,3	48,1
МБОУ СШ № 37	6	0	1	0	1	4	0	0	67	50,0	54,4	54,8	61,9	58
МБОУ СШ № 43	9	0	0	1	1	2	5	0	56,3	54,6	51,6	59,1	54,2	58,3
МБОУ СШ № 45	15	0	0	2	1	4	8	0	55,1	58,5	52	57,1	56,7	52,8
МБОУ СШ № 49	2	0	0	0	0	1	1	0	54	54,0	50,6	47,6	49,8	54,6
МБОУ СШ № 50	10	0	1	1	1	4	2	1	57,2	57,3	55,4	61,1	57,5	51,9
МБОУ СШ № 51	7	0	0	1	0	4	1	1	55,1	48,8	53,8	47,6	52,3	57,2
МБОУ СШ № 52	3	0	0	0	0	1	2	0	54,3	50,4	57	45,7	49,6	51,2
МБОУ СШ № 54	2	0	0	0	0	0	2	0	44	27,0	47,7	55	40,3	43,7
МБОУ СШ № 55	1	0	0	0	0	0	1	0	36	50,7	43,3	53,5	65	0*
МБОУ СШ № 59	5	0	0	0	2	1	0	2	52	48,6	52,3	54,5	49,5	59,6
МБОУ СШ № 62	3	0	0	0	0	0	3	0	44	62,3	48,1	46,9	48,5	50,3
МБОУ СШ № 73	1	0	0	0	0	0	1	0	41	46,0	51,7	24	42	44,7
МБОУ СШ № 77	3	0	0	0	0	1	2	0	44,3	56,8	56,3	45,7	57,3	44,3
МБОУ СШ № 82	8	0	0	0	0	2	6	0	45,7	51,9	46,4	51,8	43,3	0*
МБОУ СШ № 93	4	0	0	0	1	0	3	0	51,8	53,7	41	0*	0*	0*



МБОУ СШ № 95	3	0	0	0	0	1	2	0	46,7	59,8	47,4	56,3	52,8	46,4
МБОУ ЭБЛ	2	0	0	0	0	1	1	0	50,5	57,7	65,3	57,2	57	60,2
МБОУ ОСШ	2	0	0	0	1	0	1	0	62	41,2	38	38	34,8	40,4
ГБНОУ АО "АГЛ имени М.В. Ломоносова"	37	3	8	5	7	10	3	1	74,8	73,7	72	67,7	67,3	70,7
НЧОУ СЭЛ	1	0	0	0	0	0	1	0	36	40,5	47,5	36,5	45,5	48
АНО школа "Ксения"	2	0	0	0	0	2	0	0	56	68,5	59,6	58	60,5	59,7
ГБОУ АО АМКК	11	0	0	0	1	6	4	0	54,6	56,1	55,4	42,8	52,9	47,2
Итого:	389	4	18	34	45	144	128	16	58,4	57,9	56,8	55,2	54,5	56
%	100	1,03	4,63	8,74	11,57	37,02	32,9	4,11						

\* - отсутствие выпускников ОО, сдававших физику

#### Максимальный балл:

Патрушев Владимир Сергеевич, 100 б., МБОУ СШ № 11

Михайлов Кирилл Александрович, 100 б., ГБНОУ АО "АГЛ имени М.В. Ломоносова"

Янко Владимир Валерьевич, 100 б., ГБНОУ АО "АГЛ имени М.В. Ломоносова"

Коржановский Максим Константинович, 100 б., ГБНОУ АО "АГЛ имени М.В. Ломоносова"

### Анализ результатов ЕГЭ по химии выпускников текущего года (без учета баллов, полученных выпускниками по результатам рассмотрения апелляций)

Минимальное количество баллов по химии, установленное Рособрназором, - 36 б.

№ ОО	Кол-во чел.	Кол-во человек, получивших баллы							Ср. балл 2020 год	Ср. балл 2019 год	Ср. балл 2018 год	Ср. балл 2017 год	Ср. балл 2016 год	Ср. балл 2015 год
		100	99-90	89-80	79-70	69-50	49-36	Не сдали						
МБОУ СШ № 1	8	0	0	0	3	1	0	4	47,1	63,0	53	64	43,3	44
МБОУ Гимназия № 3	4	0	0	1	0	2	0	1	53	54,4	58,8	60	58,8	55,3
МБОУ СШ № 5	5	0	0	1	0	0	1	3	37	79,0	0*	65,5	46,4	57,2
МБОУ Гимназия № 6	23	0	2	5	6	7	2	1	68,5	79,4	70,9	70	71,9	71,5
МБОУ СШ № 8	1	0	0	0	0	0	0	1	27	61,3	89	38,9	50,3	51
МБОУ СШ № 9	2	0	0	0	0	0	1	1	28	51,7	39	57	36,3	24
МБОУ СШ № 10	5	0	0	0	2	2	1	0	61,4	49,3	68,5	59,3	57,2	53
МБОУ СШ № 11	9	0	0	2	1	4	2	0	61,6	59,0	55,7	46,5	57	65
МБОУ СШ № 14	9	0	0	1	2	4	2	0	63,6	56,5	69,2	47	47,6	62,5
МБОУ СШ № 17	6	0	0	0	0	2	2	2	38,5	39,8	38,3	70,5	54,4	71
МБОУ СШ № 20	2	0	0	0	0	0	1	1	30	46,0	26,5	39,3	56	39,5
МБОУ Гимназия № 21	2	0	0	0	1	0	1	0	63,5	54,7	72	56	46,7	51,3
МБОУ СШ № 22	6	0	0	0	0	0	5	1	40,5	50,3	56,7	51,5	45,5	48
МБОУ СШ № 23 имени А. С. Пушкина	4	0	0	0	0	2	1	1	47,8	44,0	39	46,1	55	65
МБОУ Гимназия № 24	5	0	1	1	0	1	1	1	60,6	69,8	76,1	74,7	50,3	63,5
МБОУ Гимназия № 25	4	0	0	0	1	2	0	1	48,3	72,0	84,5	36	43	57,8
МБОУ СШ № 27	2	0	0	0	0	0	0	2	12	58,0	41,4	43	37,5	51,5
МБОУ СШ № 28	2	0	0	0	0	1	0	1	32	49,0	32,8	51,5	48,7	44,7
МБОУ СШ № 30	2	0	0	0	0	1	0	1	47,5	42,0	45,5	68	0*	0*
МБОУ АСШ СЮ	3	0	0	0	0	1	1	1	40	44,3	55,7	51,8	65	82,7
МБОУ СШ № 33	20	0	1	1	2	8	1	7	49,8	47,7	26,7	34,8	49,3	51
МБОУ СШ № 34	1	0	0	0	0	0	0	1	9	25,0	0*	0*	0*	0*
МБОУ СШ № 35	1	0	0	0	0	1	0	0	65	49,9	39,5	49	51,7	58,6
МБОУ СШ № 36	4	0	0	0	0	2	0	2	40,3	38,0	40,1	32	36,3	54
МБОУ СШ № 37	4	0	0	0	0	2	0	2	41,3	50,0	47	49	44,5	0*
МБОУ СШ № 43	5	0	0	1	1	1	1	1	56,2	0*	46	65,7	66	52,3
МБОУ СШ № 45	5	0	0	0	0	1	4	0	45,2	58,1	62,7	59,5	57,2	62
МБОУ СШ № 49	3	0	0	0	0	2	0	1	49,3	44,7	34,3	64	65	0*
МБОУ СШ № 50	15	0	0	0	1	3	8	3	43,3	53,7	52,6	48,7	69	61,4
МБОУ СШ № 51	3	0	0	0	1	1	0	1	50	65,4	53,3	77	74	60,5
МБОУ СШ № 52	5	0	0	0	1	0	1	3	34,8	52,7	50,2	52	40,5	0*
МБОУ СШ № 54	3	0	0	0	0	2	0	1	42,3	0*	49	61,5	44	37
МБОУ СШ № 55	5	0	0	0	0	0	2	3	26,8	50,3	0*	69	69,3	0*

МБОУ СШ № 59	9	0	0	0	0	1	6	2	38,2	44,8	35,3	50	68	0*
МБОУ СШ № 62	1	0	0	0	0	0	0	1	12	55,5	54	0*	0*	0*
МБОУ СШ № 77	2	0	0	0	0	2	0	0	61,5	40,0	42,5	67	43	0*
МБОУ СШ № 82	1	0	0	0	0	1	0	0	53	80,0	61	63	0*	0*
МБОУ СШ № 93	1	0	0	0	0	0	1	0	48	51,3	30	0*	0*	0*
МБОУ СШ № 95	5	0	1	0	1	0	3	0	58	53,8	68,5	49	54,5	65
МБОУ ЭБЛ	15	0	0	1	1	6	4	3	50,9	60,0	53,7	57,2	55,4	71,4
ГБНОУ АО "АГЛ имени М.В. Ломоносова"	23	1	2	3	5	9	3	0	69,1	73,1	73,6	71,8	67,1	76,9
НЧОУ СЭЛ	1	0	0	0	0	0	0	1	9	0*	45	24,3	0*	0*
Итого:	236	1	7	17	29	72	55	55	50,99	58,7	55,1	56,6	55,3	61,9
%	100	0,4	3	7,2	12,3	30,5	23,3	23,3						

**Максимальный балл:**

Маслова Анжелика Юрьевна, 100 б., ГБНОУ АО "АГЛ имени М.В. Ломоносова"

**Анализ результатов ЕГЭ по биологии выпускников текущего года  
(без учета баллов, полученных выпускниками по результатам рассмотрения  
апелляций)**

Минимальное количество баллов по биологии, установленное Росособнадзором, - 36 б.

№ ОО	Кол-во чел.	Кол-во человек, получивших баллы						Не сдали	Ср. балл 2020 год	Ср. балл 2019 год	Ср. балл 2018 год	Ср. балл 2017 год	Ср. балл 2016 год	Ср. балл 2015 год
		100	99-90	89-80	79-70	69-50	49-36							
МБОУ СШ № 1	9	0	0	1	0	5	1	2	51,2	46,7	51,4	62	59	62,7
МБОУ СШ № 2	4	0	0	0	0	4	0	0	57	54,3	54,4	51,3	58,8	58,3
МБОУ Гимназия № 3	2	0	0	0	1	0	1	0	56	60,3	62,8	61,4	47,7	60,7
МБОУ СШ № 4	4	0	0	0	1	0	1	2	40,8	47,4	46,1	39,5	28,5	62,3
МБОУ СШ № 5	6	0	0	1	0	2	2	1	54,8	64,5	0*	58,4	49,9	59,6
МБОУ Гимназия № 6	24	0	2	2	9	10	1	0	69,9	75,3	63,9	69,6	75,4	70,4
МБОУ СШ № 8	1	0	0	0	0	0	1	0	44	49,8	52	47,7	60,1	57,2
МБОУ СШ № 9	6	0	0	0	0	1	4	1	41,7	55,5	36	66,5	40	33
МБОУ СШ № 10	8	0	0	0	1	5	1	1	57,4	53,4	59,9	64,3	63,4	56,2
МБОУ СШ № 11	9	0	0	1	0	5	2	1	54,6	67,0	56,1	45,8	62	62,9
МБОУ СШ № 14	12	0	0	2	2	6	2	0	61,8	45,8	69,6	54,8	52,3	55,6
МБОУ СШ № 17	11	0	0	0	0	6	5	0	51,2	55,9	42,5	70	64,7	55,7
МБОУ СШ № 20	4	0	0	0	0	1	3	0	46,5	46,5	40,8	53,6	47,3	63,7
МБОУ Гимназия № 21	3	0	0	0	0	1	2	0	46,3	63,6	56,8	65,2	54,3	60
МБОУ СШ № 22	7	0	0	0	1	3	3	0	52,6	61,5	53,6	46,6	47,6	53
МБОУ СШ № 23 имени А.С. Пушкина	4	0	0	0	0	1	3	0	48	33,3	33,8	48,3	43,7	0*

МБОУ Гимназия № 24	3	0	0	0	0	1	2	0	51	73,0	58,5	65	51	65,3
МБОУ Гимназия № 25	4	0	0	0	1	3	0	0	56,3	53,3	47,3	52,3	38,1	47
МБОУ СШ № 26	3	0	0	0	0	1	2	0	53,7	47,0	52	49,5	49,9	47,6
МБОУ СШ № 27	2	0	0	0	0	0	2	0	42,5	53,7	50,3	48	49,7	62
МБОУ СШ № 28	6	0	0	0	0	0	4	2	37,2	37,8	41,4	45,5	49,7	45,8
МБОУ СШ № 30	3	0	0	0	0	2	1	0	54	48,0	46,2	57	0*	0*
МБОУ АСШ СЮ	6	0	0	1	0	2	1	2	46,7	47,3	64,3	61	65,4	67,2
МБОУ СШ № 33	21	0	0	1	1	9	6	4	50	44,3	38,5	44,5	58,2	46,5
МБОУ СШ № 34	0*	0	0	0	0	0	0	0	0*	48,5	0*	35	44,5	30
МБОУ СШ № 35	2	0	0	0	0	1	1	0	52,5	52,1	42,5	48,6	63,5	47,3
МБОУ СШ № 36	5	0	0	0	0	3	0	2	43,6	56,0	43,4	38,7	40,8	60
МБОУ СШ № 37	9	0	0	0	1	2	5	1	49,9	37,3	49	50,5	57,2	0*
МБОУ СШ № 43	8	0	0	0	0	4	4	0	48,8	37,5	50,3	63,6	62	54,5
МБОУ СШ № 45	4	0	0	0	0	2	1	1	46,3	66,0	70,7	55,9	65,7	71,3
МБОУ СШ № 49	7	0	0	0	0	3	3	1	50,1	48,4	46,6	70	71	56,8
МБОУ СШ № 50	18	0	0	1	2	11	4	0	58,7	51,6	53,2	51,7	62,3	62,5
МБОУ СШ № 51	10	0	0	0	0	4	2	4	39,3	48,5	52,7	62,2	59,3	58,8
МБОУ СШ № 52	4	0	0	0	1	0	3	0	52,8	41,0	74,5	65,3	29,6	68,3
МБОУ СШ № 54	3	0	0	0	1	1	0	1	53,7	55,0	41,8	77	45	52
МБОУ СШ № 55	6	0	0	0	0	0	4	2	38	53,3	59,5	56,3	52,3	0*
МБОУ СШ № 59	12	0	0	0	2	5	5	0	56,2	43,8	51	65,7	60,3	80
МБОУ СШ № 60	0*	0	0	0	0	0	0	0	0*	38,0	0*	43	0*	0*
МБОУ СШ № 62	4	0	0	0	1	1	2	0	53,3	46,0	49,7	52	56,4	51,2
МБОУ СШ № 73	1	0	0	0	0	0	1	0	43	52,3	48,3	42,3	36,3	51,7
МБОУ СШ № 77	2	0	0	0	1	1	0	0	69	39,0	44,8	48,3	47,5	49
МБОУ СШ № 82	4	0	0	0	0	1	1	2	39,5	53,2	47,7	34,9	37,5	0*
МБОУ СШ № 93	3	0	0	0	0	1	1	1	38,3	37,9	34,6	0*	0*	0*
МБОУ СШ № 95	6	0	0	0	2	3	1	0	64	56,7	57,8	56,1	59	64,4
МБОУ ЭБЛ	17	0	0	0	5	7	5	0	59	61,9	59,9	71	70,5	80,4
МБОУ ОСШ	2	0	0	0	0	0	2	0	38	43,0	36,4	34,5	37,9	44,1
ГБНОУ АО "АГЛ имени М.В. Ломоносова"	29	0	3	4	8	14	0	0	72,8	75,2	78,8	75,2	74,7	83
НЧОУ СЭЛ	0*	0	0	0	0	0	0	0	0*	36,7	47	39,5	23	0*
АНО школа "Ксения"	1	0	0	0	0	1	0	0	69	0*	56	64,5	0*	0*
ГБОУ АО КШИ АМКК	1	0	0	0	0	1	0	0	51	52,7	0*	55	0*	0*
Итого:	320	0	5	14	41	134	96	30	54,8	54,8	54,2	57,6	56,2	60
%	100	100	0	1,56	4,38	12,8	41,88	30,00						

**Анализ результатов ЕГЭ по обществознанию выпускников текущего года  
(без учета баллов, полученных выпускниками по результатам рассмотрения апелляций)**

Минимальное количество баллов по обществознанию, установленное Рособранзором, - 42 б.

№ ОО	Кол-во чел.	Кол-во человек, получивших баллы							Ср. балл 2020 год	Ср. балл 2019 год	Ср. балл 2018 год	Ср. балл 2017 год	Ср. балл 2016 год	Ср. балл 2015 год
		100	99-90	89-80	79-70	69-60	59-42	Не сдали						
МБОУ СШ № 1	17	0	0	0	2	3	9	3	52,7	48,1	54,7	59,9	51,6	62,1
МБОУ СШ № 2	13	0	0	0	2	1	7	3	51,7	50,5	53,5	49,2	51,2	49,9
МБОУ Гимназия № 3	32	0	7	7	10	5	3	0	76,7	63,4	64,8	65,4	56,8	63,3
МБОУ СШ № 4	9	0	1	0	0	0	4	4	46,6	51,1	48,4	52,5	44,3	46,6
МБОУ СШ № 5	7	0	0	0	1	3	3	0	61,6	52,6	0*	58,4	49,2	55,5
МБОУ Гимназия № 6	27	0	3	4	9	7	3	1	71,7	70,0	65,1	69,6	58,5	68,7
МБОУ СШ № 8	14	0	0	1	4	5	4	0	65,3	62,8	70,6	61,5	59,1	64,2
МБОУ СШ № 9	7	0	0	0	0	1	4	2	48,4	54,4	57,5	68,9	47	55,2
МБОУ СШ № 10	23	0	0	2	2	5	13	1	56,5	57,7	61,4	61	58,4	57,1
МБОУ СШ № 11	27	0	3	2	8	7	6	1	68,7	61,9	60,8	66,3	54,4	58,1
МБОУ СШ № 14	26	0	1	1	4	6	10	4	58,4	56,2	60,3	57,2	53	54,4

МБОУ СШ № 17	15	0	1	1	3	4	5	1	62,4	60,2	57,4	57,2	55,4	59,5
МБОУ СШ № 20	9	0	1	0	1	4	2	1	61,2	60,0	54,7	61,4	58,4	63,8
МБОУ Гимназия № 21	20	1	1	2	1	6	8	1	61,1	68,9	62,8	64	58,2	63,7
МБОУ СШ № 22	22	0	1	1	2	4	8	6	53,9	55,0	55,2	56,4	51,4	58,6
МБОУ СШ № 23 имени А.С. Пушкина	13	0	0	1	0	0	9	3	47,5	45,2	42,6	50,4	44,7	53,5
МБОУ Гимназия № 24	23	1	0	5	5	9	2	1	70,2	64,6	64,2	64,7	57,5	60,6
МБОУ Гимназия № 25	21	0	0	0	2	8	8	3	55,1	56,2	58,1	62,6	56,7	53,6
МБОУ СШ № 26	18	0	0	0	3	2	10	3	53,6	47,0	66,8	53,7	56,6	55,4
МБОУ СШ № 27	17	0	0	2	2	5	4	4	58,2	45,6	51,1	56,9	51,4	48,6
МБОУ СШ № 28	25	0	0	1	3	8	8	5	56	49,9	55,5	56	46,3	55,6
МБОУ СШ № 30	7	0	0	0	1	1	5	0	54,7	57,4	62,8	54,5	45,4	56,4
МБОУ АСШ СЮ	12	0	0	0	0	1	9	2	50,6	59,7	49,8	56,3	50,6	51,9
МБОУ СШ № 33	12	0	0	0	1	6	5	0	57,8	50,2	50,9	55,2	56,9	56,7
МБОУ СШ № 34	11	0	0	0	1	1	6	3	50,2	56,3	42,8	53,7	43,1	51,7
МБОУ СШ № 35	13	0	0	1	2	3	6	1	59,1	52,0	50,4	58	52,5	45,7
МБОУ СШ № 36	17	0	0	2	1	0	10	4	50,9	51,3	55,3	54,4	61	69,8
МБОУ СШ № 37	12	0	0	1	0	1	6	4	48,6	52,6	55,1	59,3	58,9	54,3
МБОУ СШ № 43	18	0	0	1	0	6	7	4	53,4	52,9	60,5	57,1	60,6	47
МБОУ СШ № 45	12	0	0	2	2	3	5	0	64,5	68,9	78,8	68,3	63,5	66,7
МБОУ СШ № 49	5	0	0	1	0	1	1	2	53,4	52,7	53	53,7	55,6	56,3
МБОУ СШ № 50	22	0	1	0	2	5	11	3	54,9	62,8	54,5	53,3	54,2	55,2
МБОУ СШ № 51	17	0	1	0	1	2	4	9	44,2	58,3	54,8	54,7	53,3	54,5
МБОУ СШ № 52	13	0	1	0	6	4	2	0	68,2	49,0	58	58,8	52	58
МБОУ СШ № 54	1	0	0	0	0	0	1	0	55	40,0	54,8	60,6	44	51
МБОУ СШ № 55	6	0	0	3	1	0	2	0	72,3	46,8	55,9	63,6	51,6	0*
МБОУ СШ № 59	16	0	0	2	1	1	7	5	50,1	58,0	63,8	48,5	61	58,6
МБОУ СШ № 60	2	0	0	0	0	0	1	1	42,5	42,5	59,5	0*	0*	0*
МБОУ СШ № 62	15	0	0	1	2	4	8	0	59,3	58,0	63,9	54,3	58	53,4
МБОУ СШ № 73	5	0	0	0	0	0	4	1	44	53,5	61,7	52,3	42	67
МБОУ СШ № 77	10	0	2	1	2	4	1	0	71,8	40,7	53,6	53,9	52,8	47,1
МБОУ СШ № 82	11	0	0	0	0	1	8	2	45,2	45,8	42,1	40,2	40,9	0*
МБОУ СШ № 93	9	0	0	0	1	0	6	2	49,6	46,6	45,5	0*	0*	0*
МБОУ СШ № 95	9	0	0	1	0	3	4	1	58,1	62,5	64,4	64,3	55,4	51,2
МБОУ ЭБЛ	6	0	0	0	0	2	3	1	51,5	67,9	63,5	68,8	64,7	66,6
МБОУ ОСШ	4	0	0	0	0	0	3	1	46	47,8	44,2	40,6	46,4	42,2
ГБНОУ АО "АГЛ имени М.В. Ломоносова"	28	0	2	7	9	7	3	0	74,5	66,6	73,2	72,6	61,3	67
НЧОУ СЭЛ	8	0	0	0	2	2	4	0	63,3	42,2	48,7	49,4	42,6	37,8
АНО школа "Ксения"	3	0	0	1	0	0	1	1	50	74,3	62,7	65,3	63,4	69,4
ГБОУ АО АМКК	7	0	0	0	1	3	3	0	58,4	70,3	61	53,9	56,6	57,4
Итого:	696	2	26	54	100	154	266	94	58,9	56,8	58,4	59	55,1	58
%	100	0,3	3,7	7,8	14,4	22,1	38,2	13,5						

\* - отсутствие выпускников ОО, сдававших обществознание

**Максимальный балл:**

Бакин Сергей Николаевич, 100 б., МБОУ Гимназия № 21

Кононова Екатерина Алексеевна, 100 б., МБОУ Гимназия № 24

## Анализ результатов ЕГЭ по английскому языку выпускников текущего года (без учета баллов, полученных выпускниками по результатам рассмотрения апелляций)

Минимальное количество баллов по английскому языку, установленное Рособранзором, - 22 б.

№ ОО	Кол-во чел.	Кол-во человек, получивших итоговый балл						Не сдали	Ср. балл 2020 год			Ср. балл 2019 год			Ср. балл 2018 год			Ср. балл 2017 год			Ср. балл 2016 год		
		100	99-90	89-80	79-60	59-40	39-22		письменная часть	устная часть	готовый балл	письменная часть	устная часть	готовый балл	письменная часть	устная часть	готовый балл	письменная часть	устная часть	готовый балл	письменная часть	устная часть	готовый балл
МБОУ СШ № 1	6	0	0	1	2	3	0	0	53,5	11,8	65,3	54,0	13,0	67,0	44,5	8,3	52,8	36	0	36	57	13,5	70,5
МБОУ СШ № 2	2	0	0	0	0	2	0	0	42	5,5	47,5	49,5	11,5	61,0	50,5	12	62,5	29	6	35	31,3	7,5	36,3
МБОУ Гимназия № 3	17	0	2	6	8	1	0	0	62,5	15,5	78,1	61,6	11,5	73,1	62,2	12,7	74,9	62,5	14,4	76,8	59,4	13,7	73,1
МБОУ СШ № 4	3	0	0	0	1	1	1	0	39	6	45	70,0	14,0	84,0	49	5	54	62	15	77	28	6	34
МБОУ Гимназия № 6	30	0	6	10	13	1	0	0	62,7	15,5	78,2	65,3	16,2	81,5	61,3	13,2	74,5	66,1	14,9	81	61,5	14	75,5
МБОУ СШ № 8	9	0	0	0	2	6	1	0	43	11,1	54,1	52,4	9,0	61,4	59	12,8	71,8	57,7	12,7	70,3	44,6	9,6	54,3
МБОУ СШ № 9	0*	0*	0*	0*	0*	0*	0*	0*	0*	0*	0*	58,7	14,3	73,0	58	12	70	51	6	57	0*	0*	0*
МБОУ СШ № 10	5	0	0	0	1	4	0	0	45,8	10	55,8	62,1	13,7	75,9	43,8	8,5	52,3	50,2	7,8	58	43	9	52
МБОУ СШ № 11	8	0	0	1	4	3	0	0	53,9	10,9	64,8	70,3	13,3	83,7	53,2	9,8	63	56	10,3	66,3	46,7	5	51,7
МБОУ СШ № 14	4	0	0	0	2	2	0	0	46	8,5	54,5	44,7	9,0	53,7	63,7	13	76,7	50,3	11,7	62	34	4,5	38,5
МБОУ СШ № 17	5	0	0	0	4	1	0	0	51,6	13,6	65,2	59,8	15,7	75,5	52	10	62	39,8	46,1	51	51,5	11	62,5
МБОУ СШ № 20	2	0	0	0	1	1	0	0	50	13,5	63,5	65,3	13,0	78,3	0*	0*	0*	53	6,3	59,3	44,3	11,3	55,5
МБОУ Гимназия № 21	15	0	2	3	8	2	0	0	58,6	14,3	72,9	64,7	12,9	77,6	62,8	14	76,8	66,2	16,1	82,3	63,8	15,6	79,4
МБОУ СШ № 22	7	0	0	0	4	1	2	0	47,3	9,7	57	52,6	8,0	60,6	44	5	49	50,6	8	58,6	45,5	13,5	59
МБОУ СШ № 23 имени А.С. Пушкина	4	0	0	0	2	2	0	0	47	12	59	31,0	3,0	34,0	0*	0*	0*	47	10	57	62	18	80
МБОУ Гимназия № 24	10	0	1	1	6	2	0	0	57,1	13,6	70,7	58,9	14,2	73,2	46,9	9,1	56	62,7	12,9	75,6	42,8	8,4	51,2
МБОУ Гимназия № 25	17	0	0	3	10	2	2	0	54,3	12,9	67,2	54,2	10,2	64,3	53,9	9,9	63,8	51,8	10,4	62,1	54,7	10,8	65,5
МБОУ СШ № 26	5	0	0	0	3	1	1	0	51,6	9,2	60,8	52,5	11,0	63,5	59,5	12,5	72	32	4	36	59,8	11,8	71,6
МБОУ СШ № 27	0*	0*	0*	0*	0*	0*	0*	0*	0*	0*	0*	50,0	12,0	62,0	0*	0*	0*	50	0	50	58	10	68
МБОУ СШ № 28	5	0	0	0	3	2	0	0	48,6	12	60,6	53,6	10,9	64,4	50,8	8,5	59,3	57,4	9	66,4	44	6,8	49,9
МБОУ СШ № 30	1	0	0	0	1	0	0	0	64	10	74	54,0	8,0	62,0	47,3	10,7	58	50	15	65	0*	0*	0*
МБОУ АСШ СЮ	3	0	0	0	0	1	2	0	35,7	5	40,7	43,5	5,5	49,0	0*	0*	0*	38	5	43	25,5	1	26
МБОУ СШ № 33	4	0	1	0	0	2	1	0	43	9,5	52,5	56,0	16,0	72,0	40	11	51	50	7	57	43	8,7	51,7
МБОУ СШ № 34	3	0	0	0	2	1	0	0	50,3	13,7	64	44,6	7,8	52,4	0*	0*	0*	25	4	29	18	0	18
МБОУ СШ № 35	1	0	0	1	0	0	0	0	63	17	80	54,1	10,1	64,2	46	7,8	53,8	65	15,3	80,3	49	12	61
МБОУ СШ № 36	3	0	0	1	0	2	0	0	50,3	12	62,3	45,0	7,3	52,3	42	6,9	48,9	52,2	10	62,2	44,5	10,4	53,2
МБОУ СШ № 37	2	0	0	0	1	1	0	0	49	10	59	68,5	15,5	84,0	67	13	80	0*	0*	0*	0*	0*	0*
МБОУ СШ № 43	5	0	0	0	1	3	1	0	43,2	8,4	51,6	62,0	19,0	81,0	53,3	6,3	59,6	60	13	73	46	10	56
МБОУ СШ № 45	5	0	1	0	3	1	0	0	55	13,8	68,8	64,5	13,8	78,3	46,7	7,7	54,4	65,1	14,5	79,6	53	13,5	65,6

МБОУ СШ № 49	2	0	0	1	1	0	0	0	61,5	14	75,5	0*	0*	0*	0*	0*	0*	52	8	60	24	7	31
МБОУ СШ № 50	3	0	0	1	1	1	0	0	51	12	63	48,6	11,3	59,9	43,6	8,1	51,7	50,2	9,2	57,8	35,5	8,5	44
МБОУ СШ № 51	2	0	1	0	0	1	0	0	55	13,5	68,5	61,0	14,0	75,0	55,2	9,2	64,4	0*	0*	0*	0*	0*	0*
МБОУ СШ № 52	0*	0*	0*	0*	0*	0*	0*	0*	0*	0*	0*	45,7	9,0	54,7	51	10	61	57,3	10,3	67,7	44	14	58
МБОУ СШ № 55	1	0	0	0	1	0	0	0	47	15	62	0*	0*	0*	0*	0*	0*	-	-	33	0*	0*	0*
МБОУ СШ № 59	1	0	0	0	0	1	0	0	36	10	46	72,5	14,5	87,0	47,5	8,5	56	0*	0*	0*	0*	0*	0*
МБОУ СШ № 60	2	0	0	0	0	2	0	0	35,5	7	42,5	0*	0*	0*	41	7	48	0*	0*	0*	0*	0*	0*
МБОУ СШ № 62	7	0	0	1	3	3	0	0	54	12,3	66,3	50,6	10,8	61,4	45,2	8,8	54	43	4	47	44,8	10,5	55,3
МБОУ СШ № 68	0*	0*	0*	0*	0*	0*	0*	0*	0*	0*	0*	44,0	13,0	57,0	60	13,5	73,5	0*	0*	0*	0*	0*	0*
МБОУ СШ № 73	0*	0*	0*	0*	0*	0*	0*	0*	0*	0*	0*	48,0	10,0	58,0	44,5	9	53,5	0*	0*	0*	0*	0*	0*
МБОУ СШ № 77	1	0	0	0	0	1	0	0	46	12	58	0*	0*	0*	61	9,5	70,5	0*	0*	0*	0*	0*	0*
МБОУ СШ № 82	1	0	0	0	1	0	0	0	62	10	72	44,0	7,0	51,0	0*	0*	0*	0*	0*	0*	0*	0*	0*
МБОУ СШ № 95	0*	0*	0*	0*	0*	0*	0*	0*	0*	0*	0*	55,5	15,5	71,0	52	9	61	57	11	68	30	2	32
МБОУ ЭБЛ	2	0	0	0	0	1	1	0	37	7	44	64,7	12,0	76,7	49,5	10,5	60	56,7	12,3	69	64	12	76
МБОУ ОСШ	0*	0*	0*	0*	0*	0*	0*	0*	0*	0*	0*	51,5	7,0	58,5	36,5	0	36,5	54	14	68	0*	0*	0*
ГБНОУ АО "АГЛ имени М.В. Ломоносова"	24	0	1	5	15	3	0	0	59,3	14,8	74,2	60,4	12,2	72,5	61,4	11,5	72,9	65,5	14,2	79,5	56	13,1	69
НЧОУ СЭЛ	2	0	0	0	0	1	1	0	35	3	38	50,0	13,0	63,0	0*	0*	0*	0*	0*	0*	0*	0*	0*
АНО школа "Ксения"	5	0	1	1	0	2	1	0	50,4	13	63,4	69,0	16,7	85,7	54,2	12,2	66,4	65,5	14	79,5	59,8	12,5	72,3
ГБОУ АО АМКК	0*	0*	0*	0*	0*	0*	0*	0*	0*	0*	0*	0*	0*	0*	40,5	8	48,5	0*	0*	0*	0*	0*	0*
Итого:	234	0	16	36	104	64	14	0	53,8	12,6	66,4	58,2	12,1	70,3	55,3	10,9	66,2	58,8	12,2	71,1	53	12	64,7
%	100	0	6,8	15,4	44,4	27,4	6,0	0															

\* отсутствие выпускников ОО, сдающих ЕГЭ по английскому языку

### Анализ результатов ЕГЭ по немецкому языку выпускников текущего года (без учета баллов, полученных выпускниками по результатам рассмотрения апелляций)

Минимальное количество баллов по немецкому языку, установленное Рособранзором, - 22 б.

№ ОО	Кол-во чел.	Кол-во человек, получивших итоговый балл						Не сдал	Ср. балл 2020 год			Ср. балл 2019 год			Ср. балл 2018 год			Ср. балл 2017 год			Ср. балл 2016 год		
		100	99-90	89-80	79-60	59-40	39-22		письменная часть	устная часть	ИТОГ	письменная часть	устная часть	ИТОГ	письменная часть	устная часть	ИТОГ	письменная часть	устная часть	ИТОГ	письменная часть	устная часть	ИТОГ
МБОУ СШ № 14	1	0	0	0	0	1	0	0	40	10	50	54,0	12,0	57,0	72	15,5	87,5	33	15	48	0*	0*	0*
ГБНОУ АО "АГЛ имени М.В. Ломоносова"	2	0	2	0	0	0	0	0	75,5	19,5	95	0*	0*	0*	0*	0*	0*	0*	0*	0*	0*	0*	0*
Итого:	3	0	2	0	0	1	0	0	63,7	16,3	80	54,0	12,0	57,0	72,7	17	89,7	48,3	16,5	64,8	60,4	19,8	76
%	100	0	66,7	0	0	33,3	0	0															

\* отсутствие выпускников ОО, сдающих ЕГЭ по немецкому языку

**Рейтинг эффективности функционирования муниципальных общеобразовательных организаций, находящихся в ведении департамента образования Администрации муниципального образования "Город Архангельск", по итогам 2019- 2020 учебного года**

<b>Место в рейтинге</b>	<b>Общеобразовательная организация</b>	<b>Итоговый балл</b>
1	МБОУ Гимназия № 3	44,8
2	МБОУ Гимназия № 6	42,8
3	МБОУ Гимназия № 21	40,5
4	МБОУ СШ № 11	38,8
5	МБОУ СШ № 14	37,8
6	МБОУ СШ № 35	37,5
7	МБОУ ЭБЛ	37,3
8	МБОУ СШ № 8	37
	МБОУ СШ № 22	37
9	МБОУ СШ № 17	35
10	МБОУ Гимназия № 25	34,8
11	МБОУ СШ № 45	34
12	МБОУ Гимназия № 24	33,5
13	МБОУ СШ № 37	33
14	МБОУ СШ № 43	32,8
15	МБОУ СШ № 26	32
16	МБОУ СШ № 20	31,5
	МБОУ СШ № 93	31,5
17	МБОУ СШ № 95	31,3
18	МБОУ СШ № 51	31
19	МБОУ ОШ № 12	30,3
20	МБОУ СШ № 27	30
	МБОУ Архангельская СШ Соловецких юнг	30
21	МБОУ СШ № 1	29,5
22	МБОУ СШ № 5	29
23	МБОУ СШ № 36	28,5
	МБОУ СШ № 59	28,5
24	МБОУ СШ № 28	28
	МБОУ СШ № 68	28
25	МБОУ СШ № 10	27
26	МБОУ СШ № 50	26,5
27	МБОУ СШ № 9	26,3
28	МБОУ СШ № 52	25,5
	МБОУ СШ № 54	25,5
	МБОУ СШ № 60	25,5
29	МБОУ СШ № 23 имени А.С. Пушкина	24,5
30	МБОУ СШ № 30	24,5
	МБОУ СШ № 34	24,5
	МБОУ СШ № 62	24,5
31	МБОУ СШ № 33	24
32	МБОУ ОШ № 48	23
33	МБОУ СШ № 55	22,8
34	МБОУ СШ № 73	21,5
35	МБОУ СШ № 49	21
36	МБОУ СШ № 77	21
37	МБОУ СШ № 2	20,5
	МБОУ СШ № 4	20,5
38	МБОУ СШ № 82	19,5
39	МБОУ СШ № 70	19

40	МБОУ ОШ № 69	15,5
41	МБОУ ОСШ	11,5

**Рейтинг эффективности функционирования муниципальных дошкольных образовательных организаций, находящихся в ведении департамента образования Администрации муниципального образования "Город Архангельск", по итогам 2019- 2020 учебного года**

Место в рейтинге	Дошкольная образовательная организация	Итоговый балл
1	МАДОУ Детский сад № 7	36,5
	МБДОУ Детский сад № 173	36,5
2	МБДОУ Детский сад № 174	35
3	МБДОУ Детский сад № 131	32,75
4	МБДОУ Детский сад № 186	32,5
5	МАДОУ Детский сад № 157	30,5
6	МБДОУ Детский сад № 123	27,5
7	МБДОУ Детский сад № 178	25
8	МБДОУ Детский сад № 104	22,75
9	МБДОУ Детский сад № 124	22,5
10	МБДОУ Детский сад № 50	21
11	МБДОУ Детский сад № 183	20,25
12	МБДОУ Детский сад № 94	20
	МБДОУ Детский сад № 96	20
13	МБДОУ Детский сад № 172	19,75
14	МБДОУ Детский сад № 118	19,5
15	МБДОУ Детский сад № 147	18,25
16	МБДОУ Детский сад № 119	18
	МБДОУ Детский сад № 140	18
17	МБДОУ Детский сад № 135	17,25
18	МБДОУ Детский сад № 6	17
	МБДОУ Детский сад № 151	17
19	МБДОУ Детский сад № 121	16,75
20	МБДОУ Детский сад № 10	16,5
21	МБДОУ Детский сад № 132	15,5
	МБДОУ Детский сад № 148	15,5
22	МБДОУ Детский сад № 154	14,5
	МБДОУ Детский сад № 171	14,5
23	МБДОУ Детский сад № 167	13,5
24	МБДОУ Детский сад № 39	13,25
	МБДОУ Детский сад № 47	13,25
	МБДОУ Детский сад № 113	13,25
	МБДОУ Детский сад № 187	13,25
25	МБДОУ Детский сад № 56	13
	МБДОУ Детский сад № 116	13
26	МБДОУ Детский сад № 59	12,75
27	МБДОУ Детский сад № 13	12,5
	МБДОУ Детский сад № 37	12,5
	МБДОУ Детский сад № 77	12,5
	МБДОУ Детский сад № 88	12,5



28	МБДОУ Детский сад № 20	12,25
	МБДОУ Детский сад № 112	12,25
29	МБДОУ Детский сад № 32	12
	МБДОУ Детский сад № 159	12
30	МБДОУ Детский сад № 103	11,5
31	МБДОУ Детский сад № 84	11,25
32	МБДОУ Детский сад № 110	10,75
33	МБДОУ Детский сад № 31	10,5
	МБДОУ Детский сад № 91	10,5
	МБДОУ Детский сад № 100	10,5
34	МБДОУ Детский сад № 162	9,5
35	МБДОУ Детский сад № 101	9,25
	МБДОУ Детский сад № 180	9,25
36	МБДОУ Детский сад № 127	9
37	МБДОУ Детский сад № 54	8,25
38	МБДОУ Детский сад № 16	8
	МБДОУ Детский сад № 66	8
39	МАДОУ Детский сад № 117	7,75
40	МБДОУ Детский сад № 11	7,5

**Рейтинг эффективности функционирования муниципальных организаций, реализующих дополнительные общеразвивающие программы, находящихся в ведении департамента образования Администрации муниципального образования "Город Архангельск", по итогам 2019- 2020 учебного года**

<b>Место в рейтинге</b>	<b>Организация, реализующая дополнительные общеразвивающие программы</b>	<b>Количество баллов</b>
1	МБУ ДО "СДДТ"	34
2	МБУ ДО "ЛДДТ"	25,3
3	МБУ ДО "Центр "Архангел"	23,5
4	МБУ ДО "ДПЦ "Радуга"	20,5
5	МБУ ДО "ЦДОД "Контакт"	19

Приложение № 5

Рейтинг образовательных организаций города Архангельска  
по количеству победителей и призёров олимпиад муниципального уровня

№ п/п	ОО	Победители, призёры							Итого	Рейтинг в 2019-2020 учебном году	Рейтинг в 2018-2019 учебном году	Рейтинг в 2017-2018 учебном году	Рейтинг в 2016-2017 учебном году	Рейтинг в 2015-2016 учебном году
		Городские предметные олимпиады												
		Предметные олимпиады для учащихся с ОВЗ 2-4 кл.	Предметные олимпиады 4 кл.	Дистанционные олимпиады 5-6 кл.	Турнир физ.задач 7 кл.	Турнир математических задач 8 кл.	Олимпиада по психологии 9-11 кл.	Муниципальный этап ВсОШ 7-11 кл.						
1	МБОУ Гимназия № 3	0	5	10	0	1	0	163	179	1	1	1	2	1
2	МБОУ Гимназия № 6	0	3	18	0	0	0	117	138	2	2	2	1	2
3	МБОУ Гимназия № 21	0	5	10	0	0	0	71	86	3	3	3	5	3
4	МБОУ СШ № 14	0	5	6	0	0	0	66	77	4	4	5	4	6
5	МБОУ СШ № 45	0	4	23	0	0	0	40	67	5	6	6	6	4
6	МБОУ Гимназия № 25	0	5	15	0	0	0	45	65	6	8	10	11	11
7	МБОУ СШ № 10	9	5	4	0	1	1	36	56	7	8	9	10	7
8	МБОУ Гимназия № 24	0	3	8	0	1	0	39	51	8	5	4	3	5
9	МБОУ СШ № 11	0	4	10	0	0	0	30	44	9	7	8	7	16
10	МБОУ СШ № 22	0	2	3	0	0	0	37	42	10	10	12	12	16
11	МБОУ ЭБЛ	0	0	14	0	0	0	25	39	11	9	7	9	8
12	МБОУ СШ № 50	0	5	12	0	0	0	20	37	12	11	11	8	10
13	МБОУ СШ № 17	0	4	7	0	0	0	26	37	12	12	14	13	12
14	МБОУ СШ № 8	0	4	7	0	0	2	22	35	13	13	13	11	9
15	МБОУ СШ № 95	2	4	9	0	0	1	18	34	14	14	17	19	19
16	МБОУ СШ № 51	0	3	11	0	0	0	19	33	15	16	16	20	21
17	МБОУ СШ № 20	6	0	9	0	1	0	14	30	16	21	20	15	19
18	МБОУ СШ № 36	4	3	5	0	1	0	15	28	27	18	21	24	23
19	МБОУ СШ № 59	0	2	1	0	0	0	17	20	18	15	13	14	17
20	МБОУ СШ № 62	0	1	5	0	0	0	19	25	19	17	18	22	22
21	МБОУ СШ № 35	0	4	6	0	0	0	15	25	19	22	17	11	13
22	МБОУ СШ № 43	0	2	3	0	0	0	18	23	20	16	15	17	14
23	МБОУ СШ Соловецких юнг	0	2	1	0	0	0	19	22	21	20	27	27	30
24	МБОУ СШ № 28	0	3	5	0	1	0	11	20	22	19	19	16	23
25	МБОУ СШ № 52	0	4	6	0	1	0	9	20	22	27	27	27	28
26	МБОУ СШ № 1	0	5	7	0	0	0	8	20	22	31	25	18	17
27	МБОУ СШ № 37	2	2	3	0	0	0	12	19	23	18	19	24	15
28	МБОУ СШ № 26	1	3	5	0	0	0	10	19	23	23	26	25	23

29	МБОУ СШ № 27	0	3	7	0	1	0	6	17	24	21	24	25	24
30	МБОУ СШ № 49	0	2	1	0	0	0	14	17	24	24	23	21	29
31	МБОУ СШ № 2	0	4	1	0	0	0	11	16	25	25	19	23	25
32	МБОУ СШ № 23 им.А.С.Пушкина	3	3	6	0	0	0	3	15	26	28	30	27	28
33	МБОУ СШ № 68	0	2	5	0	1	0	5	13	27	25	22	26	24
34	МБОУ СШ № 5	0	2	5	0	0	1	6	14	28	29	23	30	33
35	МБОУ СШ № 93	0	3	1	0	0	0	8	12	27	26	30	28	32
36	МБОУ СШ № 33	0	1	1	0	0	2	8	12	27	27	25	27	29
37	МБОУ СШ № 30	0	0	3	0	0	0	9	12	27	31	29	28	27
38	МБОУ СШ № 4	0	2	1	0	0	0	8	11	28	29	26	30	31
39	МБОУ СШ № 77	0	2	3	0	0	0	6	11	28	30	28	29	32
40	МБОУ СШ № 73	0	1	5	0	0	0	4	10	29	33	32	31	31
41	МБОУ СШ № 34	0	2	1	0	0	0	6	9	30	32	29	34	36
42	МБОУ СШ № 9	0	3	2	0	0	0	3	8	31	33	24	28	26
43	МБОУ СШ № 82	0	1	1	0	0	0	5	7	32	31	30	32	32
44	МБОУ СШ № 55	0	0	0	0	0	0	6	6	33	30	31	24	20
45	МБОУ СШ № 54	0	2	1	0	0	0	0	3	34	34	34	33	32
46	МБОУ ОШ № 69	0	1	1	0	0	0	0	2	35	35	33	34	36
47	МБОУ СШ № 70	0	2	0	0	0	0	0	2	35	35	35	34	34
48	МБОУ СШ № 48	0	2	0	0	0	0	0	2	35	36	34	35	37
49	МБОУ ОШ № 12	0	1	0	0	0	0	0	1	36	33	33	33	34
50	МБОУ СШ № 60	0	0	0	0	0	0	0	0	37	36	34	35	37
51	МБОУ ОСШ	0	0	0	0	0	0	0	0	37	36	36	36	37
	ГБОУ АО АСШИ № 1	0	0	2	0	0	1	0	3					
	НОУ Школа "Ксения"	0	2	3	0	0	0	1	6					
	ГБНОУ АО АГЛ	0	0	0	0	2	0	6	8					
	ГБОУ АО КШИ АМКК	0	0	0	0	0	0	0	0					
<b>ИТОГО победителей и призеров</b>		<b>27</b>	<b>133</b>	<b>273</b>	<b>0</b>	<b>11</b>	<b>8</b>	<b>1056</b>	<b>1508</b>		<b>1548</b>	<b>1691</b>	<b>1618</b>	<b>1516</b>
<b>Количество участников 2019-2020</b>		<b>56</b>	<b>230</b>	<b>1210</b>	<b>0</b>	<b>51</b>	<b>35</b>	<b>2278</b>	<b>3860</b>					
<b>Количество участников 2018-2019</b>		<b>51</b>	<b>233</b>	<b>1258</b>	<b>78</b>	<b>44</b>	<b>46</b>	<b>2256</b>	<b>3966</b>					
<b>Количество участников 2017-2018</b>		<b>44</b>	<b>232</b>	<b>1256</b>	<b>80</b>	<b>68</b>	<b>46</b>	<b>2586</b>	<b>4312</b>					
<b>Количество участников 2016-2017</b>		<b>54</b>	<b>228</b>	<b>1183</b>	<b>102</b>	<b>58</b>	<b>28</b>	<b>2604</b>	<b>4257</b>					
<b>Количество участников 2015-2016</b>		<b>59</b>	<b>242</b>	<b>1162</b>	<b>101</b>	<b>67</b>	<b>43</b>	<b>2485</b>	<b>4159</b>					