

**Аналитическая справка о результатах
on-line изучения общественного мнения по теме:
"Организация отдыха детей в каникулярное время
(лагерь с дневным пребыванием)"**

1. Общие сведения и количественный состав респондентов

В период с 01 по 31 марта 2016 года осуществлялось on-line изучение общественного мнения по теме: "Организация отдыха детей в каникулярное время (лагерь с дневным пребыванием)" (приказ директора департамента образования Администрации муниципального образования "Город Архангельск" от 17.02.2016 № 117).

On-line изучение общественного мнения по теме: "Организация отдыха детей в каникулярное время (лагерь с дневным пребыванием)" (далее - on-line изучение общественного мнения) проводилось посредством анкетирования респондентов в сети Интернет.

Организационно-техническое сопровождение on-line изучения общественного мнения осуществляло муниципальное казенное учреждение муниципального образования "Город Архангельск" "Городской центр экспертизы, мониторинга, психолого-педагогического и информационно-методического сопровождения "Леда" (далее – МКУ Центр "Леда").

В on-line изучении общественного мнения приняли участие обучающиеся 1-6 классов и их родители/законные представители 114 образовательных организаций муниципального образования "Город Архангельск" (далее - образовательные организации). МБОУ СШ № 82 и МБОУ ОСШ в on-line изучении общественного мнения участия не принимали.

В on-line изучении общественного мнения приняли участие 7005 респондента. Из них:
- обучающиеся – 3512 чел. (50,1%);
- родители/законные представители – 3493 чел. (49,9%).

В процентном соотношении распределение категорий респондентов представлено на диаграмме в Приложении 1.

Распределение респондентов в разрезе возраста представлено в таблице 1.

ТАБЛИЦА 1

Распределение респондентов в разрезе возраста

Обучающиеся в возрасте						
7 лет	8 лет	9 лет	10 лет	11 лет	12 лет	13 лет
327 чел.	535 чел.	453 чел.	543 чел.	622 чел.	689 чел.	343 чел.
Родители/законные представители детей в возрасте						
7 лет	8 лет	9 лет	10 лет	11 лет	12 лет	13 лет
517 чел.	720 чел.	520 чел.	570 чел.	534 чел.	435 чел.	197 чел.

Соотношение респондентов в разрезе возраста представлено в Приложении 2.

Распределение респондентов в разрезе половой принадлежности представлено в таблице 2.

ТАБЛИЦА 2

Распределение респондентов в разрезе половой принадлежности

Распределение обучающихся по половой принадлежности			
Мужской		Женский	
Кол-во	%	Кол-во	%
1739 чел.	49,5%	1773 чел.	50,5%
Распределение родителей/законных представителей по половой принадлежности детей			

Мужской		Женский	
Кол-во	%	Кол-во	%
1667 чел.	47,7%	1826 чел.	52,3%

Соотношение данных ответов представлено в Приложении 3.

Наиболее активные участники on-line изучения общественного мнения указаны в таблице 3.

ТАБЛИЦА 3

Наиболее активные участники on-line изучения общественного мнения

№	Образовательная организация	Количество респондентов
1	МБОУ Гимназия № 24	636
2	МБОУ СШ № 59	586
3	МБОУ СШ № 14	498
4	МБОУ Архангельская СШ Соловецких юнг	496
5	МБОУ СШ № 45	449
6	МБОУ СШ № 55	433
7	МБОУ СШ № 68	428
8	МБОУ СШ № 95	316
9	МБОУ СШ № 37	286

Наименее активные участники on-line изучения общественного мнения представлены в таблице 4.

ТАБЛИЦА 4

Наименее активные участники on-line изучения общественного мнения

№	Образовательная организация	Количество респондентов
1	МБОУ ОШ № 12	10
2	МБОУ Гимназия № 21	10
3	МБОУ СШ № 60	9
4	МБОУ СШ № 34	8
5	МБОУ СШ № 49	8
6	МБОУ СШ № 50	8
7	МБОУ ОШ № 69	8
8	МБОУ СШ № 33	7
9	МБОУ СШ № 54	7
10	МБОУ Гимназия № 6	5
11	МБОУ СШ № 22	4

В Приложении 4 представлена информация об образовательных организациях по количеству проголосовавших респондентов.

2. Результаты содержательных ответов респондентов

Интерактивная анкета располагалась на сайте МКУ Центр "Леда" и состояла из двух отдельных блоков для обучающихся и их родителей/законных представителей. Четыре из пяти содержательных вопросов для всех категорий респондентов были одинаковые, поэтому результаты представлены в соотношении друг с другом. Анализ полученных результатов представлен в логической последовательности и исходя из взаимосвязей вопросов.

2.1. В on-line изучении общественного мнения по теме: "Организация отдыха детей в каникулярное время (лагерь с дневным пребыванием)" приняли участие обучающиеся 48

школ, что составило 92% от числа всех общеобразовательных организаций муниципального образования "Город Архангельск". Не приняли участия обучающиеся МБОУ Гимназия № 6, МБОУ СШ № 22, МБОУ СШ № 82 и МБОУ ОСШ.

2.2. В on-line изучении общественного мнения по теме: "Организация отдыха детей в каникулярное время (лагерь с дневным пребыванием)" приняли участие родители/законные представители обучающихся 49 школ, что составило 94% от числа всех общеобразовательных организаций муниципального образования "Город Архангельск". Не приняли участия родители/законные представители обучающихся МБОУ ОШ № 12, МБОУ СШ № 82 и МБОУ ОСШ.

2.3. На вопрос "Какая тематика лагеря была бы интересна?", были получены результаты, представленные в таблице 5.

ТАБЛИЦА 5

Какая тематика лагеря была бы интересна?				
Варианты ответов	По мнению обучающихся		По мнению родителей/законных представителей	
	Кол-во	%	Кол-во	%
технической направленности (робототехника, легоконструирование)	1036	30%	1207	35%
журналистской, лингвистической направленности	557	16%	523	15%
художественной направленности	1398	40%	1455	42%
краеведческой направленности	503	14%	814	23%
физкультурно-спортивной направленности	1914	55%	2223	64%
финансовой (бизнес) направленности	477	14%	310	9%
другое	202	6%	140	4%

Также ответ на данный вопрос был проанализирован в разрезе половой принадлежности детей. Результаты ответов мальчиков и девочек, а также родителей/законных представителей мальчиков и девочек представлены в таблице 6.

ТАБЛИЦА 6

Какая тематика лагеря была бы интересна?								
Варианты ответов	По мнению обучающихся				По мнению родителей/законных представителей			
	мальчиков		девочек		мальчиков		девочек	
	Кол-во	%	Кол-во	%	Кол-во	%	Кол-во	%
технической направленности	840	24%	196	6%	999	29%	208	6%

журналистской, лингвистической направленности	172	5%	385	11%	172	5%	351	10%
художественной направленности	325	9%	1073	31%	270	8%	1185	34%
краеведческой направленности	206	6%	297	8%	336	10%	478	14%
физкультурно-спортивной направленности	1074	31%	840	24%	1201	34%	1022	29%
финансовой направленности	290	8%	187	8%	170	5%	140	4%

В ответе "Другое" обучающиеся предложили следующие направления (представлены наиболее популярные по убыванию): хореографическое, военное, музыкальное, футбольное, зоологическое, вокальное, гимнастическое, театральное, морское, киберспорт.

В ответе "Другое" родители/законные представители обучающихся предложили следующие направления (представлены наиболее популярные по убыванию): языковое, эколого-биологическое, театральное, военно-патриотическое, хореографическое, музыкальное, компьютерное, туристическое.

Соотношение результатов представлено в Приложении 5.

2.4. На вопрос "Какими делами в лагере ты бы хотел заниматься?" обучающиеся ответили следующим образом (результаты представлены в таблице 7):

ТАБЛИЦА 7

Какими делами в лагере ты бы хотел заниматься?		
Варианты ответов	Кол-во	%
играть в спортивные игры	1976	56%
участвовать в различных соревнованиях	1427	41%
участвовать в командных мероприятиях	1217	35%
проводить время на свежем воздухе, гулять	2122	60%
читать	740	21%
совершенствовать уровень владения иностранным языком	623	18%
заниматься рукоделием, рисованием, художественным творчеством	1175	33%
участвовать в театральных постановках	814	23%
посещать экскурсии	1201	34%
ходить в кино	1749	50%
просто отдыхать	1665	47%
другое	208	6%

В ответе "Другое" обучающиеся предложили следующие варианты (представлены наиболее популярные по убыванию): танцы, футбол, военная подготовка, купание, стрельба, ходить в бассейн, собирать конструктор, дискотеки, играть, бизнес, фотография, военно-спортивные игры типа "Лазертаг", гимнастика, поход, баскетбол, спорт.

Ответ на данный вопрос был проанализирован в разрезе половой принадлежности детей. Результаты ответов мальчиков и девочек представлены в таблице 8.

ТАБЛИЦА 8

Какими делами в лагере ты бы хотел заниматься?				
Варианты ответов	Мальчики		Девочки	
	Кол-во	%	Кол-во	%
играть в спортивные игры	1154	33%	822	23%
участвовать в различных соревнованиях	791	23%	635	18%
участвовать в командных мероприятиях	633	18%	584	17%
проводить время на свежем воздухе, гулять	977	28%	1145	33%
читать	280	8%	460	13%
совершенствовать уровень владения иностранным языком	284	8%	339	10%
заниматься рукоделием, рисованием, художественным творчеством	288	8%	887	25%
участвовать в театральных постановках	230	7%	584	17%
посещать экскурсии	535	15%	666	19%
ходить в кино	841	24%	907	26%
просто отдыхать	836	24%	829	24%

Соотношение данных ответов представлено в Приложении 6.

2.5. На общий для обучающихся и родителей/законных представителей вопрос, какие учреждения культуры, отдыха и оздоровления хотели бы посетить обучающиеся/посещение которых было бы полезно ребенку, были получены следующие результаты (отражены в таблице 9):

ТАБЛИЦА 9

Посещение учреждений культуры, отдыха и оздоровления				
Варианты ответов	По мнению обучающихся		По мнению родителей/законных представителей	
	Кол-во	%	Кол-во	%
кинотеатры	2244	64%	1605	46%
театры	1101	31%	2213	63%
библиотеки	855	24%	1606	46%
бассейн	2557	73%	2738	78%
музеи	1337	38%	2452	70%
другое	246	7%	245	7%

В ответе "Другое" обучающиеся предложили следующие варианты (представлены наиболее популярные по убыванию): различные спортивные сооружения и мероприятия, аквапарк, парк аттракционов, дискотеки, зоопарк, выставки, цирк, конный клуб, боулинг.

В ответе "Другое" родители/законные представители обучающихся предложили следующие направления (представлены наиболее популярные по убыванию): различные спортивные сооружения и мероприятия, парк аттракционов, зоосад (живой уголок), мастер-классы, выставки, выезды на природу, дома детского творчества, походы, музей "Малые Корелы", каток, "Урбан-сад" (опытный участок ДДЮТ), аквапарк, экскурсии.

Ответ на данный вопрос был проанализирован в разрезе половой принадлежности детей. Результаты ответов мальчиков и девочек, а также родителей/законных представителей мальчиков и девочек представлены в таблице 10.

ТАБЛИЦА 10

Посещение учреждений культуры, отдыха и оздоровления								
Варианты ответов	По мнению обучающихся				По мнению родителей/законных представителей			
	мальчиков		девочек		мальчиков		девочек	
	Кол-во	%	Кол-во	%	Кол-во	%	Кол-во	%
кинотеатры	1127	32%	1117	32%	796	23%	809	23%
театры	408	12%	693	20%	963	28%	1250	36%
библиотеки	354	10%	501	14%	707	20%	899	26%
бассейн	1256	36%	1301	37%	1356	39%	1382	40%
музеи	614	18%	724	21%	1121	32%	1331	38%

Соотношение результатов представлено в Приложении 7.

2.6. Обучающимся и родителям/законным представителям был предложен открытый вопрос о том, чему желательно бы научиться ребенку в лагере, какие знания приобрести. Были получены разнообразные ответы, которые были объединены по смысловому содержанию или по тематике и направленности.

Наиболее популярные ответы представлены в таблице 11.

ТАБЛИЦА 11

Чему бы хотели научиться, какие знания получить?		
Обучающиеся		
№	Вид деятельности	количество
1	плавание	408
2	рисование	333
3	спорт	183
4	друзья, знакомства, общение	179
5	иностраный язык	172
6	футбол	116
7	учиться чему-то новому	104
8	новые знания в различных областях	104
9	танцевать	100
Родители		
№	Вид деятельности	количество
1	общение	429
2	самостоятельность	334
3	спорт	235
4	краеведение	195
5	рисование	174
6	новые знания в различных областях	171
7	дружба	159
8	оздоровление	148
9	расширить кругозор	145
10	плавание	145
11	отдых	141
12	работа в команде/коллективе	139
13	конструирование	101

Подробная информация по данному вопросу представлена в Приложении 8.

2.7. На общий для обучающихся и родителей/законных представителей вопрос о предпочтительной (полезной и интересной) форме проведения мероприятий в лагере получены результаты, которые отражены в таблице 12.

ТАБЛИЦА 12

Формы проведения мероприятий				
Варианты ответов	По мнению обучающихся		По мнению родителей/законных представителей	
	Кол-во	%	Кол-во	%
мастер-класс	1761	50%	2451	70%
конкурс	1261	36%	1363	39%
спортивные соревнования	1671	48%	2132	61%
экскурсия	1284	37%	2156	62%
интерактивная беседа	640	18%	979	28%
познавательные, интеллектуальные, ролевые игры	1155	33%	2175	62%
поход	2299	66%	2380	68%
другое	82	2%	45	1%

В ответе "Другое" обучающиеся и родители/законные представители обучающихся предложили варианты, отражающие формы мероприятий, представленных в вариантах ответа на вопрос, то есть кардинально новых форм предложено не было, а были предложены модификации перечисленных форм.

Также ответ на данный вопрос был проанализирован в разрезе половой принадлежности детей. Результаты ответов мальчиков и девочек, а также родителей/законных представителей мальчиков и девочек представлены в таблице 13.

ТАБЛИЦА 13

Формы проведения мероприятий								
Варианты ответов	По мнению обучающихся				По мнению родителей/законных представителей			
	мальчиков		девочек		мальчиков		девочек	
	Кол-во	%	Кол-во	%	Кол-во	%	Кол-во	%
мастер-класс	737	21%	1024	29%	1101	32%	1350	39%
конкурс	508	15%	753	21%	594	17%	769	22%
спортивные соревнования	967	28%	704	20%	1158	33%	974	28%
экскурсия	606	17%	678	19%	982	28%	1174	34%
интерактивная беседа	297	9%	343	10%	469	13%	510	15%
познавательные, интеллектуальные, ролевые игры	519	15%	636	18%	1036	30%	1139	33%
поход	1127	32%	1172	33%	1188	34%	1192	34%

Соотношение результатов представлено в Приложении 9.

2.8. Родителям/законным представителям обучающихся был предложен вопрос "Как Вы думаете, на что должны быть направлены мероприятия, проводимые в лагере?". Результаты ответов приведены в таблице 14.

ТАБЛИЦА 14

На что должны быть направлены мероприятия, проводимые в лагере?						
Варианты ответов	Общее мнение родителей		По мнению родителей/законных представителей мальчиков		По мнению родителей/законных представителей девочек	
	Кол-во	%	Кол-во	%	Кол-во	%
на развитие культуры межличностного и межгруппового общения	2283	65%	1094	31%	1189	34%
на реализацию различных потребностей детей	1466	42%	687	20%	779	22%
на сохранение и укрепление здоровья, восстановление физических и эмоциональных сил ребенка	2899	83%	1413	41%	1486	43%
на расширение кругозора	2531	73%	1212	35%	1319	38%

Соотношение результатов представлено в Приложении 10.

3. Выводы

3.1. В on-line изучении общественного мнения на тему: "Безопасный Интернет" приняло участие **7005 респондентов** из числа обучающихся 1-6 классов, родителей/законных представителей обучающихся общеобразовательных организаций.

Распределение респондентов по категориям и половому признаку произошло достаточно равномерно. Разница между количеством мальчиков и девочек, принимавших участие в on-line изучении общественного мнения составила 1% в пользу девочек, а между родителями/законными представителями мальчиков и девочек – 5 % в пользу родителей девочек.

Среди обучающихся наибольшую активность проявили дети и подростки от 8 до 12 лет. Менее активными были обучающиеся в возрасте 7 и 13 лет.

Среди родителей/законных представителей наибольшую активность проявили родители/законные представители детей в возрасте от 7 до 11 лет. Менее активными были родители/законные представители детей в возрасте 13 лет.

Наиболее активными участниками мониторинга ценностных ориентиров педагогов являлись МБОУ СШ № 14, 37, 45, 55, 59, 68, 95, Гимназия № 24, Архангельская СШ Соловецких юнг.

Наименее активными участниками мониторинга ценностных ориентиров педагогов стали МБОУ СШ № 22, 33, 34, 49, 50, 54, 60, ОШ № 12, 69, Гимназии № 6, 21.

3.2. На вопрос "Какая тематика лагеря была бы интересна" 55 % обучающихся и 64% родителей/законных представителей, принявших участие в исследовании, выбрали тематику физкультурно-спортивной направленности.

Следующей по рейтингу идет тематика художественной направленности (40% и 42% соответственно) и технической (30% и 35%).

3.3. На вопрос "Какими делами в лагере ты бы хотел заниматься?" респонденты - обучающиеся выбрали следующие виды деятельности:

- проводить время на свежем воздухе, гулять – 60%,
- играть в спортивные игры – 56%,
- ходить в кино – 50%.

Для мальчиков наиболее предпочтительными занятиями являются:

- играть в спортивные игры – 33%,
- проводить время на свежем воздухе, гулять – 28%,
- ходить в кино – 24%,
- просто отдыхать – 24%,
- участвовать в различных соревнованиях – 23%.

Для девочек наиболее предпочтительными занятиями являются:

- проводить время на свежем воздухе, гулять – 33%,
- ходить в кино – 26%,
- заниматься рукоделием, рисованием, художественным творчеством – 25%,
- просто отдыхать – 24%,
- играть в спортивные игры – 23%.

3.4. Наиболее интересными и полезными для посещения учреждениями культуры, отдыха и оздоровления, по мнению респондентов – обучающихся, являются:

- бассейн – 73%,
- кинотеатры -64%;

по мнению респондентов - родителей/законных представителей:

- бассейн – 78%,
- музеи – 70%,
- театры – 63%,
- библиотеки (46%).

Наименьший интерес вызывает посещение библиотек (24%).

В отличие от детей, 46% родителей/законных представителей считают, что пользу их детям принесет посещение библиотеки.

3.5. Респонденты –обучающиеся 1-6 классов во время пребывания в лагере хотели бы научиться плавать (12%) и рисовать (9,5%), а их родители/законные представители хотели бы, чтобы дети развили навыки общения (12,3%) и самостоятельности (9,6%).

3.6. Наиболее предпочтительными формами проведения мероприятий в лагере с дневным пребыванием являются как для респондентов - обучающихся поход (66%) и мастер-класс (50%), так и для родителей/законных представителей обучающихся (68% и 70% соответственно).

3.7. По мнению родителей/законных представителей обучающихся 1-6 классов мероприятия, проводимые в лагере, должны быть направлены на:

- сохранение и укрепление здоровья, восстановление физических и эмоциональных сил ребенка (83%),
- расширение кругозора (73%),
- развитие культуры межличностного и межгруппового общения (65%),
- реализацию различных потребностей детей (42%).

4. Предложения

4.1. Руководителям образовательных организаций муниципального образования "Город Архангельск" при планировании мероприятий по организации отдыха детей в каникулярное время (лагерь с дневным пребыванием) учитывать мнение обучающихся и их родителей/законных представителей, высказанное ими в ходе изучения общественного мнения.

4.2. Обратить внимание на значимость участия в on-line изучении общественного мнения и принимать меры по привлечению к участию в исследованиях большего количества респондентов руководителям следующих образовательных организаций:

- муниципальное бюджетное общеобразовательное учреждение муниципального образования "Город Архангельск" "Гимназия № 6";
- муниципальное бюджетное общеобразовательное учреждение муниципального образования "Город Архангельск" "Основная школа № 12";
- муниципальное бюджетное общеобразовательное учреждение муниципального образования "Город Архангельск" "Гимназия № 21";
- муниципальное бюджетное общеобразовательное учреждение муниципального образования "Город Архангельск" "Средняя школа № 22";
- муниципальное бюджетное общеобразовательное учреждение муниципального образования "Город Архангельск" "Средняя школа № 33";
- муниципальное бюджетное общеобразовательное учреждение муниципального образования "Город Архангельск" "Средняя школа № 34";
- муниципальное бюджетное общеобразовательное учреждение муниципального образования "Город Архангельск" "Средняя школа № 49";
- муниципальное бюджетное общеобразовательное учреждение муниципального образования "Город Архангельск" "Средняя школа № 50";
- муниципальное бюджетное общеобразовательное учреждение муниципального образования "Город Архангельск" "Средняя школа № 54";
- муниципальное бюджетное общеобразовательное учреждение муниципального образования "Город Архангельск" "Средняя школа № 60";
- муниципальное бюджетное общеобразовательное учреждение муниципального образования "Город Архангельск" "Основная школа № 69";
- муниципальное бюджетное общеобразовательное учреждение муниципального образования "Город Архангельск" "Средняя школа № 82".

Методист МКУ Центр "Леда"

Директор МКУ Центр "Леда"




К.Л. Миргородская

В.В. Бедрина


Распределение респондентов по категории



Распределение респондентов в разрезе возраста (обучающиеся)




Распределение респондентов категории "родители" в разрезе возраста их детей



Распределение обучающихся по половой принадлежности




Распределение родителей по половой принадлежности детей



Рейтинг образовательных организаций по количеству респондентов

№	Образовательная организация	Количество респондентов	№	Образовательная организация	Количество респондентов
1	МБОУ Гимназия № 24	636	27	МБОУ СШ № 23 им. А.С. Пушкина	62
2	МБОУ СШ № 59	586	28	МБОУ Гимназия № 3	61
3	МБОУ СШ № 14	498	29	МБОУ СШ № 73	59
4	МБОУ Архангельская СШ Соловецких юнг	496	30	МБОУ СШ № 26	53
5	МБОУ СШ № 45	449	31	МБОУ СШ № 43	52
6	МБОУ СШ № 55	433	32	МБОУ СШ № 30	41
7	МБОУ СШ № 68	428	33	МБОУ СШ № 52	37
8	МБОУ СШ № 95	316	34	МБОУ СШ № 62	32
9	МБОУ СШ № 37	286	35	МБОУ СШ № 2	31
10	МБОУ СШ № 28	193	36	МБОУ ОШ № 48	23
11	МБОУ СШ № 10	192	37	МБОУ СШ № 1	22
12	МБОУ СШ № 35	186	38	МБОУ НЦДС № 77	18
13	МБОУ СШ № 27	179	39	МБОУ СШ № 77	17
14	МБОУ СШ № 8	155	40	МБОУ ОШ № 12	10
15	МБОУ СШ № 11	146		МБОУ Гимназия № 21	10
16	МБОУ СШ № 9	145	41	МБОУ СШ № 60	9
17	МБОУ СШ № 4	142	42	МБОУ СШ № 34	8
18	МБОУ СШ № 20	136		МБОУ СШ № 49	8
19	МБОУ СШ № 51	132		МБОУ СШ № 50	8
20	МБОУ СШ № 36	131		МБОУ ОШ № 69	8
21	МБОУ Гимназия № 25	117	43	МБОУ СШ № 33	7
22	МБОУ СШ № 70	116		МБОУ СШ № 54	7
23	МБОУ СШ № 93	115	44	МБОУ Гимназия № 6	5
24	МБОУ СШ № 5	69	45	МБОУ СШ № 22	4
25	МБОУ СШ № 17	68	46	МБОУ СШ № 82	0
26	МБОУ ЭБЛ	63			

Количество респондентов от ОО

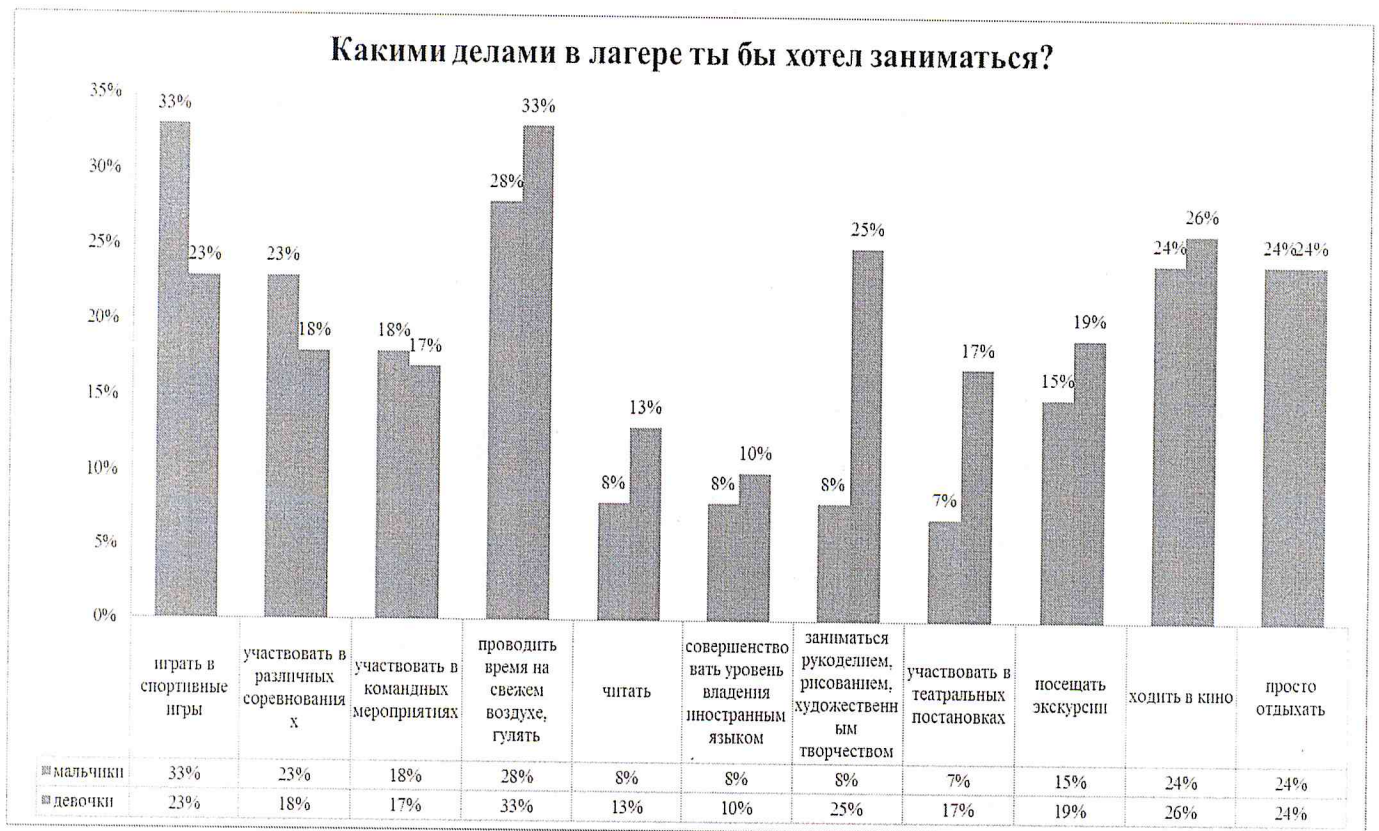
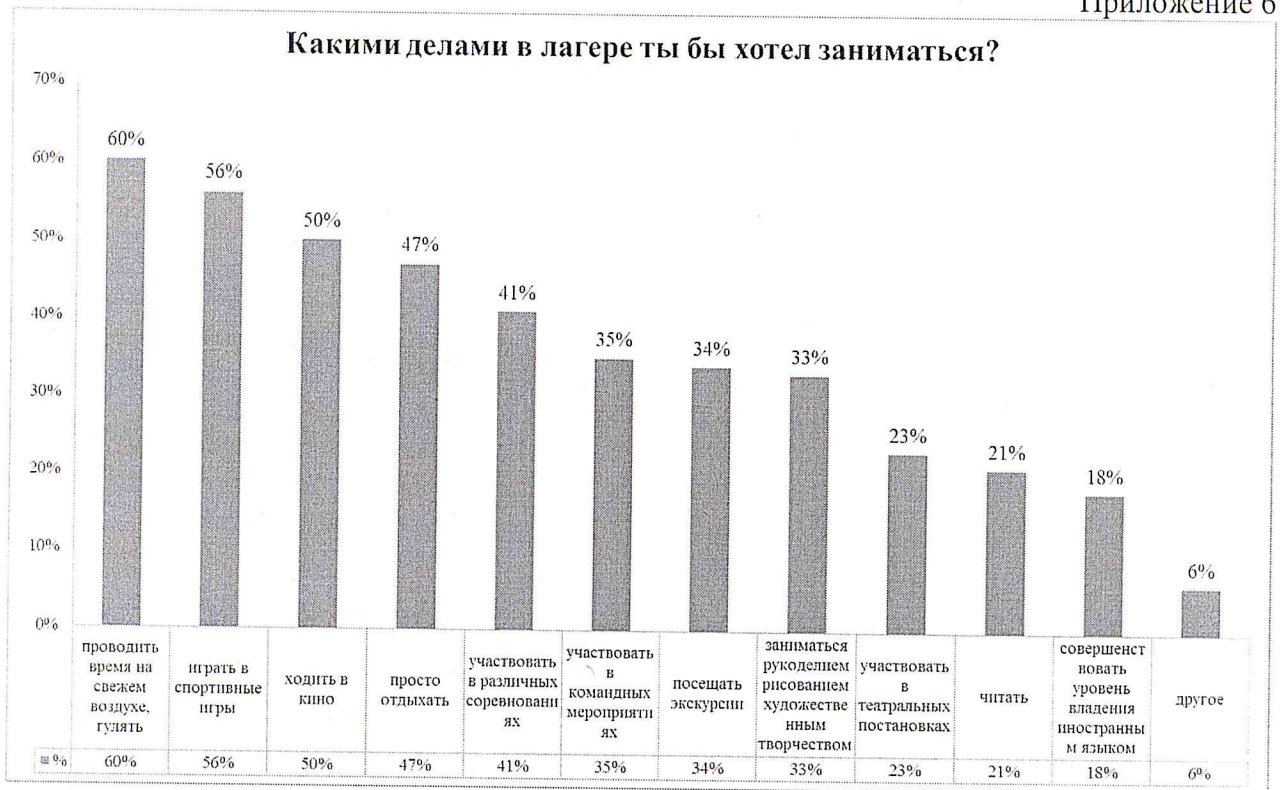


Количество респондентов, принявших участие в on-line изучении общественного мнения на тему: "Организация отдыха детей в каникулярное время (лагерь с дневным пребыванием)"

Образовательная организация	обучающиеся	родители	всего
МБОУ СШ № 1	4	18	22
МБОУ СШ № 2	7	24	31
МБОУ Гимназия № 3	6	55	61
МБОУ СШ № 4	21	121	142
МБОУ СШ № 5	64	5	69
МБОУ Гимназия № 6	0	5	5
МБОУ СШ № 8	39	116	155
МБОУ СШ № 9	87	58	145
МБОУ СШ № 10	73	119	192
МБОУ СШ № 11	32	114	146
МБОУ ОШ № 12	10	0	10
МБОУ СШ № 14	424	74	498
МБОУ СШ № 17	23	45	68
МБОУ СШ № 20	84	52	136
МБОУ Гимназия № 21	1	9	10
МБОУ СШ № 22	0	4	4
МБОУ СШ № 23 им. А.С. Пушкина	21	41	62
МБОУ Гимназия № 24	304	332	636
МБОУ Гимназия № 25	23	94	117
МБОУ СШ № 26	24	29	53
МБОУ СШ № 27	55	124	179
МБОУ СШ № 28	64	129	193
МБОУ СШ № 30	15	26	41
МБОУ Архангельская СШ Соловецких юнг	279	217	496
МБОУ СШ № 33	2	5	7
МБОУ СШ № 34	1	7	8
МБОУ СШ № 35	93	93	186
МБОУ СШ № 36	33	98	131
МБОУ СШ № 37	185	101	286
МБОУ СШ № 43	16	36	52
МБОУ СШ № 45	274	175	449
МБОУ ОШ № 48	8	15	23
МБОУ СШ № 49	2	6	8

МБОУ СШ № 50	4	4	8
МБОУ СШ № 51	91	41	132
МБОУ СШ № 52	13	24	37
МБОУ СШ № 54	3	4	7
МБОУ СШ № 55	248	185	433
МБОУ СШ № 59	305	281	586
МБОУ СШ № 60	3	6	9
МБОУ СШ № 62	3	29	32
МБОУ СШ № 68	248	180	428
МБОУ ОШ № 69	1	7	8
МБОУ СШ № 70	84	32	116
МБОУ СШ № 73	45	14	59
МБОУ СШ № 77	3	14	17
МБОУ НШДС № 77	6	12	18
МБОУ СШ № 82	0	0	0
МБОУ СШ № 93	62	53	115
МБОУ СШ № 95	75	241	316
МБОУ ОСШ	0	0	0
МБОУ ЭБЛ	44	19	63
Итого	3512	3493	7005







Чему бы хотели научиться, какие знания получить?			
Знания и умения, которые бы хотели приобрести обучающиеся		Знания и умения, которые родители хотели бы, чтобы приобрели их дети	
плавание	408	общение	429
рисование	333	самостоятельность	334
спорт	183	спорт	235
друзья, знакомства, общение	179	краеведение	195
иностраный язык	172	рисовать	174
футбол	116	новые знания в разных областях	171
учиться чему-то новому	104	дружба	159
новые знания в различных областях	104	оздоровление	148
танцевать	100	кружок	145
робототехника	74	плавать	145
многому/всему	72	отдохнул	141
конструировать/моделировать	60	работа в команде/коллективе	139
театральная деятельность	56	конструирование	101
отдыхать	56	история	99
не знаю	53	физическое развитие	97
работа в команде/коллективе	51	танцевать	75
волейбол/пионербол	49	иностраный язык	75
журналистская/литературная деятельность	47	культура	73
читать	47	творчество	72
краеведение	45	ответственность	71
животные	42	природа	71
рукоделие	40	коммуникабельность	61
петь	39	новое что-то	60
работа с компьютером/программирование	36	дисциплина	57
делать поделки	34	робототехника	44
поход/правила поведения в походе	33	петь	33
узнать о природе	32	читать	31
играть на гитаре	31	техническая направленность	30
шить	29	взаимоотношения, взаимовыручка	28
вышивать	28	журналистская/литературная деятельность	27
выживать	28	футбол	26
готовить еду	27	поход	26
самостоятельность	27	поделки	25
ничему	27	выживать, ориентироваться в экстремальных ситуациях	25
математика	26	рукоделие	24
легоконструирование	26	туризм	23
вязать	24	волейбол/пионербол	22
теннис	22	музеи	22
история	20	народные традиции, обычаи	21

писать (красиво, безошибочно)	20	физкультурно-спортивная направленность	18
творчество	20	математика	18
бисероплетение	17	готовить еду	15
разводить костер	17	научился порядку	14
прыгать	16	работа с компьютером/программирование	14
гимнастика	16	животные	13
гулять	15	вязать	12
кататься на роликах	15	вышивать	12
оздоровление	13	писать	10
кругозор	11	ПДД	9
скрапбукинг/открытки	8	играть на гитаре	9
лошади	8	делать что-то своими руками	9
бизнес	8	шахматы	9
лепить	8	аккуратность	7
шахматы	8	самообслуживание	7
делать что-то своими руками	6	теннис	7
интерьер/дизайн	5	подготовиться/сдать ГТО	5
паркур	4	дружелюбие	4
подготовиться к ГТО	3	гимнастика	4
фокусы	3		
ориентироваться в лесу	3		
ходить/стоять на руках	3		

Приложение 9



Формы проведения мероприятий



Приложение 10

На что должны быть направлены мероприятия, проводимые в лагере? (по мнению родителей)

