



АДМИНИСТРАЦИЯ МУНИЦИПАЛЬНОГО ОБРАЗОВАНИЯ "ГОРОД АРХАНГЕЛЬСК"

ДИРЕКТОР ДЕПАРТАМЕНТА ОБРАЗОВАНИЯ

## П Р И К А З

от 25 октября 2016 г.

№ 803

Об итогах on-line изучения общественного мнения по теме: "Востребованность образовательных услуг, реализуемых в муниципальных организациях дополнительного образования"

В соответствии с приказом директора департамента образования Администрации города Архангельска (далее - департамент образования) от 10.08.2016 № 650 осуществлялось on-line изучение общественного мнения по теме: "Востребованность образовательных услуг, реализуемых в муниципальных организациях дополнительного образования" (далее - on-line изучение общественного мнения).

Организационно-техническое и научно-методическое сопровождение on-line изучения общественного мнения осуществляло муниципальное бюджетное учреждение муниципального образования "Город Архангельск" "Городской центр экспертизы, мониторинга, психолого-педагогического и информационно-методического сопровождения "Леда" (далее – МБУ Центр "Леда").

On-line изучение общественного мнения проводилось посредством анкетирования респондентов в сети Интернет.

Специалистами МБУ Центр "Леда" подготовлена аналитическая справка по результатам проведенного on-line изучения общественного мнения (Приложение).

В on-line изучении общественного мнения приняли участие 6394 респондента, из них:

- обучающиеся 8-11-х классов 45 общеобразовательных организаций муниципального образования "Город Архангельск", находящихся в ведении департамента образования (далее – образовательные организации) – 2566 человек (40,1%);

- родители (законные представители) учащихся 1-11-х классов из 49 общеобразовательных организаций – 3828 человек (59,9%).

Респонденты МБОУ СШ № 22, Архангельская СШ Соловецких юнг, 34, 50, 73, 82, ОШ № 12, НШДС № 77 участие в on-line изучении общественного мнения не приняли.

Анализ анкет респондентов показал, что:

- наиболее активными участниками on-line изучения общественного мнения являлись МБОУ СШ № 1, 8, 17, 20, 26, 27, 28, 45, 59, 95;
- наименее активными участниками on-line изучения общественного мнения стали МБОУ СШ № 2, СШ № 4, 11, 22, Архангельская СШ Соловецких юнг, 33, 34, 36, 37, 43, 50, 51, 52, 54, 60, 62, 70, 73, 77, 82, 93, ОСШ, ЭБЛ, Гимназия № 3, 21, 25 ;
- среди всех обучающихся - респондентов 8-11-х классов 45,5% отметили, что посещают учреждения дополнительного образования;
- 94,5% родителей (законных представителей) полностью либо частично удовлетворены качеством услуг, предоставляемых организациями дополнительного образования;
- 82,5% родителей (законных представителей) полностью либо частично информированы о деятельности организаций дополнительного образования.

По итогам проведенного on-line изучения общественного мнения **ПРИКАЗЫВАЮ:**

1. Отделу организационно-аналитического обеспечения департамента образования (Ерыкалова Е.С.) обеспечить открытость и доступность результатов on-line изучение общественного мнения.

2. Руководителям муниципальных образовательных организаций муниципального образования "Город Архангельск":

- ознакомиться с аналитической справкой по результатам on-line изучения общественного мнения;
- обеспечить открытость и доступность результатов on-line изучения общественного мнения.

4. Руководителям муниципальных бюджетных общеобразовательных учреждений муниципального образования "Город Архангельск" "Средняя школа № 22", "Архангельская средняя школа Соловецких юнг", "Средняя школа № 50 имени дважды Героя Советского Союза А.О. Шабалина", "Средняя школа № 73", "Средняя школа № 82" обратить внимание на значимость участия в on-line изучении общественного мнения и принять меры по привлечению к участию в исследованиях большего количества респондентов.

4. Контроль за исполнением приказа возложить на заместителя директора департамента образования Администрации города Архангельска Филимонову Н.С.



**В.С. Меженный**



**Аналитическая справка о результатах  
on-line изучения общественного мнения по теме:  
"Востребованность образовательных услуг, реализуемых в муниципальных  
организациях дополнительного образования"**

### 1. Общие сведения

С целью изучения общественного мнения по теме: "Востребованность образовательных услуг, реализуемых в муниципальных организациях дополнительного образования (далее - on-line изучение общественного мнения) в период с 05 по 30 сентября 2016 года осуществлялось on-line изучение общественного мнения (приказ директора департамента образования Администрации города Архангельска от 10.08.2016 № 650).

### 2. Форма проведения on-line изучения общественного мнения

On-line изучение общественного мнения проводилось посредством анкетирования респондентов в сети Интернет. Организационно-техническое сопровождение on-line изучения общественного мнения осуществляло муниципальное бюджетное учреждение муниципального образования "Город Архангельск" "Городской центр экспертизы, мониторинга, психолого-педагогического и информационно-методического сопровождения "Леда" (далее – МБУ Центр "Леда").

Интерактивная анкета располагалась на сайте МБУ Центр "Леда". Содержательные блоки для категорий респондентов были представлены как одинаковыми, так и отдельными вопросами.

### 3. Категории участников

В on-line изучении общественного мнения приняли участие обучающиеся 8-11-х классов общеобразовательных организаций и родители (законные представители) обучающихся 1-11-х классов общеобразовательных организаций муниципального образования "Город Архангельск", находящихся в ведении департамента образования Администрации города Архангельска (далее - образовательные организации).

В on-line изучении общественного мнения приняли участие 6394 респондента.

Из них:

- обучающиеся 8-11-х классов общеобразовательных организаций – 2566 (40,1%);
- родители (законные представители) учащихся 1-11-х классов – 3828 (59,9%).

В on-line изучении общественного мнения приняли участие обучающиеся 8-11-х классов 45 общеобразовательных организаций и родители (законные представители) обучающихся 1-11-х классов из 49 общеобразовательных организаций. Респонденты МБОУ СШ №73 и МБОУ НШДС № 77 в on-line изучении общественного мнения участие не принимали. А также участие не приняли обучающиеся 8-11-х классов МБОУ ОШ №12, МБОУ СШ №22, МБОУ Архангельская СШ Соловецких юнг, МБОУ СШ №50, №82 и родители (законные представители) обучающихся 1-11-х классов МБОУ СШ №34.

### 4. Результаты содержательных ответов групп респондентов

#### 4.1. Анализ содержательных ответов обучающихся 8-11 классов общеобразовательных организаций

4.1.1. Распределение респондентов по классам среди обучающихся 8-11-х классов общеобразовательных организаций (далее – обучающиеся) представлено в Таблице 1.



Таблица 1

Информация о распределении респондентов по классам среди обучающихся 8-11-х классов

Варианты ответов	Обучающиеся 8-11-х классов (2566 чел.)	
	Кол-во, чел.	%
8 класс	867	33,8
9 класс	851	33,2
10 класс	374	14,6
11 класс	474	18,4

4.1.2. Распределение обучающихся по общеобразовательным организациям, представленное в Приложении 2, отражает содержание вопроса 2 интерактивной анкеты для обучающихся 8-11-х классов "Выбери из предлагаемого списка общеобразовательную организацию города Архангельска, в которой ты обучаешься".

4.1.3. На вопрос "Посещаешь ли ты какую-либо организацию дополнительного образования в городе Архангельске?" обучающимся предлагалось выбрать учреждения дополнительного образования, находящиеся в ведении департамента образования, а также предложить свой вариант с пометкой "Другое". Выбрать можно было несколько вариантов ответов. В таблице 2 представлено распределение ответов обучающихся относительно посещения учреждений дополнительного образования.

Таблица 2

Информация о посещении учреждений дополнительного образования обучающимися 8-11-х классов в городе Архангельске

Варианты ответов	Кол-во ответов (2566)	%
Не посещаю	1423	55,5
Другое (бассейны города, баскетбол, ГБОУ ДДЮТ, дворец пионеров, дворец спорта, музыкальные школы, ДЮСШ города, САФУ, СТЭЦ, языковые студии, школы танца, шахматные школы и др.)	518	20,2
МБУ ДО "ЦДОД "Контакт"	230	8,9
МБУ ДО "ЛДДТ"	106	4,1
МАУ ДО "Центр" Архангел"	104	4,1
МБУ ДО "СДДТ"	98	3,8
МБУ ДО "ДПЦ "Радуга"	87	3,4

Респонденты, которые выбрали ответ "Не посещаю" в данном вопросе, оставшиеся вопросы пропускают. Таким образом, в дальнейшем голосовании участвуют 1143 человек, выбравшие один или несколько вариантов ответа.






Рисунок 1. Информация о посещаемости учреждений дополнительного образования обучающимися 8-11-х классов из числа принявших участие в голосовании, чел.

4.1.4. Вопрос "Почему ты посещаешь именно эту/эти организации дополнительного образования?" предлагал выбрать один или несколько ответов, а также предложить свой ответ в строке "Другое". Распределение голосов по популярности ответов представлено в таблице 3.

Таблица 3  
Информация о распределении вариантов выбора организации дополнительного образования

Варианты ответов	Кол-во ответов (1542)	%
только в этой организации дополнительного образования есть кружок/секция, которая мне нравится	558	36,2
находится рядом с домом	358	23,2
хорошие отзывы знакомых	243	15,7
посещаю "за компанию" с другом/подругой	189	12,3
другое (нравится, соответствует интересам, увлечение может быть реализовано в конкретной организации – вокал, знание языка и др.)	115	7,5
я не выбирал(-а), это выбор родителей	79	5,1

4.1.5. При ответе на вопрос "Укажи направленности творческих объединений/секций, в которых ты занимаешься?" также можно было выбрать несколько вариантов ответов или предложить свой. С результатами голосования можно ознакомиться, обратившись к таблице 4.

Таблица 4  
Информация о результатах голосования среди направленностей творческих объединений/секций, в которых занимаются обучающиеся

Варианты ответов	Кол-во ответов (1468)	%
------------------	-----------------------	---



физкультурно-спортивная	568	28,7
художественная	405	27,6
социально-педагогическая	119	8,1
другое (вокал, журналистика, иностранные языки, музыка, театральная студия, хореография и др.)	125	8,5
техническая	111	7,6
туристско-краеведческая	80	5,4
естественнонаучная	60	4,1

4.1.6. Вопрос для обучающихся "Насколько тебе интересно посещать занятия в организации дополнительного образования?" предполагал выбор одного из ответов. Результаты распределения ответов представлены в таблице 5.

Таблица 5

Информация о потребностях посещения занятий в учреждениях дополнительного образования

Варианты ответов	Обучающиеся 8-11-х классов (1143 чел.)	
	Кол-во, чел.	%
всегда с удовольствием посещаю занятия	852	74,3
временами интерес к занятиям снижается	193	16,9
затрудняюсь ответить	41	3,6
родители/друзья часто уговаривают меня посещать занятия	39	3,4
занятия мне не интересны	18	1,8

4.1.7. Последний вопрос он-лайн голосования "Перечисли несколько новых творческих объединений/секций, которые ты бы хотел посещать?" носил открытый характер, т.е. респондент мог вписать свой вариант ответа. Обучающиеся 8-11-х классов хотели бы посещать следующие творческие объединения/ секции: фигурное катание, актерское мастерство, английский язык, бальные танцы, баскетбол, бассейн, бокс, большой теннис, верховая езда, вокал, волейбол, гандбол, гитара, гребля, греко-римская борьба, журналистика, программирование, рисование, рукопашный бой, современные танцы, фехтование, футбол, хоккей, художественная школа, шахматы и др.

**4.2. Анализ содержательных ответов родителей (законных представителей) обучающихся 1-11-х классов**

4.2.1. Результаты ответов на вопрос "Укажите возраст Вашего ребенка" представлены в таблице 7.

Таблица 7

Информация о возрасте детей респондентов

Варианты ответов	Родители (законные представители) учащихся (3898 чел.)	%
6-11 лет	1951	50,0
12-14 лет	1140	29,2



15-17 лет	807	20,8
-----------	-----	------

4.2.2. Вопрос "Выберите из предлагаемого списка общеобразовательную организацию города Архангельска, в которой обучается Ваш ребенок" распределил респондентов категории родителей (законных представителей) учащихся 1-11-х классов по образовательным организациям города Архангельска. Результаты распределения представлены в Приложении 3.

4.2.3. Вопрос "Посещает ли Ваш ребенок организации дополнительного образования в городе Архангельске?" предлагал выбор учреждений дополнительного образования, находящихся в ведении департамента образования, а также возможность предложить свой вариант учреждения в строке "Другое". Респондент мог выбрать несколько вариантов ответа. Результаты представлены в таблице 8.

Таблица 8

Информация о посещении учреждений дополнительного образования учащимися 1-11-х классов в ответах родителей (законных представителей) в городе Архангельске

Варианты ответов	Кол-во ответов (3828)	%
Не посещает	1633	42,6
Другое(бассейн, АГКЦ, АЦДО (Дворец пионеров), Водник, Дворец Детского и юношеского творчества, ДЮСШ и др.)	1052	27,5
МБУ ДО "ЛДДТ"	346	9
МБУ ДО "ЦДОД "Контакт"	345	9
МАУ ДО "Центр" Архангел"	163	4,6
МБУ ДО "СДДТ"	145	3,7
МБУ ДО "ДПЦ "Радуга"	144	3,6

Родители, выбравшие ответ "Не посещает", в дальнейшем опросе не участвовали, таким образом, далее участвовало 2195 родителей.




Рисунок 1. Информация о посещении учреждений дополнительного образования учащимися 1-11-х классов родителей (законных представителей) в городе Архангельске, чел.



4.2.4. Вопрос "Почему Ваш ребенок посещает именно эту/эти организации дополнительного образования?" предлагал выбрать один или несколько ответов, а также предложить свой ответ в строке "Другое". Распределение голосов по популярности представлено в таблице 9.

Таблица 9

Информация о вариантах выбора организации дополнительного образования

Варианты ответов	Кол-во ответов (2933)	%
находится рядом с домом	935	31,9
только в этой организации дополнительного образования есть кружок/секция, которая ему/ей нравится	891	30,4
хорошие отзывы знакомых	662	22,6
посещает "за компанию" с другом/подругой	281	9,6
другое (полезно для здоровья, занятия проводятся на базе школы, нравится, бесплатно и др.)	164	5,5

4.2.5. При ответе на вопрос "Укажите направленности творческих объединений/секций, в которых занимается Ваш ребенок" также можно было выбрать несколько вариантов ответов или предложить свой. С результатами голосования можно ознакомиться, обратившись к таблице 10.

Таблица 10

Информация о результатах голосования среди направленностей творческих объединений/секций, в которых занимаются обучающиеся

Варианты ответов	Кол-во ответов (2815)	%
физкультурно-спортивная	1141	40,5
художественная	919	32,6
другое (вокальная, музыкальная, танцевальная, театральная, иностранные языки, хореографическая и др.)	218	7,7
техническая	171	6,1
социально-педагогическая	155	5,5
туристско-краеведческая	113	4,0
естественнонаучная	98	3,6

4.2.6. Вопрос "Оцените качество услуг, предоставляемых организацией дополнительного образования, которую посещает Ваш ребенок" предполагал выбор одного из представленных ответов. Результаты распределения ответов отображены в таблице 11.



Таблица 11

Информация о результатах голосования по удовлетворенности качеством услуг, предоставляемых организацией дополнительного образования

Варианты ответов	Родители (законные представители) учащихся (2195 чел.)	
	Кол-во, чел.	%
полностью удовлетворяет	1652	75,3
частично удовлетворяет	420	19,2
частично не удовлетворяет	62	2,8
затрудняюсь ответить	49	2,2
полностью не удовлетворяет	12	0,5

4.2.7. При ответе на вопрос "На Ваш взгляд, творческие объединения/секции каких направленностей в настоящее время являются актуальными и востребованными в организациях дополнительного образования?" можно было выбрать несколько вариантов ответов или предложить свой. С результатами голосования можно ознакомиться, обратившись к таблице 12.

Таблица 12

Информация о результатах голосования среди направленностей творческих объединений/секций, в которых занимаются обучающиеся

Варианты ответов	Кол-во ответов (5013)	%
физкультурно-спортивная	1702	34,0
художественная	1156	23,1
техническая	730	14,6
туристско-краеведческая	584	11,6
естественнонаучная	430	8,6
социально-педагогическая	343	6,8
другое (музыкальная, военно-патриотическое, танцевальная и др.)	68	1,5

4.2.8. Результаты ответов на вопрос "Как бы Вы оценили степень своей информированности о деятельности организаций дополнительного образования" представлены в таблице 13. Предлагалось выбрать один ответ из предложенных.

Таблица 13

Информация об оценке степени информированности о деятельности организаций дополнительного образования

Варианты ответов	Родители (законные представители) учащихся (2195 чел.)	
	Кол-во, чел.	%
информирован (-а) в достаточной степени	1009	46



скорее информирован (-а), чем нет	794	36,2
скорее не информирован (-а)	267	12,2
не информирован (-а)	46	2,1
затрудняюсь ответить	79	3,5

4.2.9. Отвечая на вопрос, "Из каких источников Вы получаете информацию о деятельности организаций дополнительного образования?", предлагалось выбрать несколько вариантов ответов или предложить свой. Результаты голосования представлены в таблице 14.

Таблица 14

Источники информации о деятельности организаций дополнительного образования

Варианты ответов	Кол-во ответов (3152)	%
От друзей / знакомых	1221	38,7
Официальный сайт организации дополнительного образования	1072	34,0
Группа в социальной сети "ВКонтакте"	674	21,4
Другое (родительские собрания, учителя, тренеры, ребенок, интернет, школа и др.)	185	5,9

4.2.10. Последний открытый вопрос предполагал предложения респондентов по улучшению работы организаций дополнительного образования (открытие новых секций/творческих объединений и т.д.). Было получено 623 ответа. Часто встречающиеся варианты ответов представлены в Приложении 4.

## 5. Выводы

5.1. В on-line изучении общественного мнения приняли участие обучающиеся 8-11-х классов общеобразовательных организаций и родители (законные представители) обучающихся 1-11-х классов общеобразовательных организаций.

5.2. В on-line изучении общественного мнения приняли участие 6394 респондента.

Из них:

- обучающиеся 8-11-х классов общеобразовательных организаций – 2566(40,1%);
- родители (законные представители) учащихся 1-11 классов - 3828 (59,9%).

5.3. В on-line изучении общественного мнения приняли участие обучающиеся 8-11-х классов 45 общеобразовательных организаций и родители (законные представители) обучающихся 1-11 классов из 49 общеобразовательных организаций. Респонденты МБОУ СШ №73 и МБОУ НШДС № 77 в on-line изучении общественного мнения участие НЕ принимали. А также участие не приняли обучающиеся 8-11 классов МБОУ ОШ №12, МБОУ СШ №22, МБОУ Архангельская СШ Соловецких юнг, МБОУ СШ №50, МБОУ СШ №82 и родители (законные представители) обучающихся 1-11-х классов МБОУ СШ №34.

5.4. Среди обучающихся наибольшую активность проявили подростки 8-9-х классов. Менее активными были обучающиеся 10-11-х классов. Среди родителей (законных представителей) обучающихся 1-11-х классов приняли участие родители с детьми в возрасте 6-11 лет. Менее активные были родители старшеклассников в возрасте 15-17 лет.



5.5. Вопрос о посещении учреждений дополнительного образования обучающимися 8-11-х классов в городе Архангельске позволил сделать вывод, что из числа принявших участие в голосовании 55,5 % их не посещают. Оставшиеся 45,5 % обучающихся отметили, что посещают учреждения дополнительного образования, находящиеся в ведении департамента образования города Архангельска - МБУ ДО "ЦДОД "Контакт", МБУ ДО "ЛДДТ", МАУ ДО "Центр "Архангел", МБУ ДО "СДДТ", МБУ ДО "ДПЦ "Радуга", а также такие учреждения, как бассейны города, баскетбольные секции, ГБОУ ДДЮТ, ОЦДО, дворец спорта, музыкальные школы, ДЮСШ города, САФУ, НОУ ДО "СТЭЦ-школа", языковые студии, школы танца, шахматные школы и др.

Не посещающие учреждения дополнительного образования в дальнейшем опросе не участвовали.

Причины выбора организации дополнительного образования обучающиеся отметили, в первую очередь, наличие в организации кружка или секции, которая им нравится (36,2%), на втором и последующих местах были отмечены важность местонахождения организации дополнительного образования рядом с домом (23,2%), наличие хороших отзывов знакомых (15,7%), посещение "за компанию" с другом или подругой (12,3%), вариант "другое", в котором были отмечены причины: нравится, соответствует интересам, увлечение может быть реализовано в конкретной организации – вокал, знание языка и др. (7,5%) и выбор родителей (5,1%).

Среди направленности творческих объединений, которые посещают обучающиеся 8-11 классов, участвовавшие в голосовании, были выделены физкультурно-спортивная (28,7%), художественная (27,6%), социально-педагогическая (8,1%), другое (вокал, журналистика, иностранные языки, музыка, театральная студия, хореография и др.) (8,5%), техническая (7,6%), туристско-краеведческая (5,4%), естественнонаучная (4,1%).

Потребность посещения занятий в учреждениях дополнительного образования в большей степени характеризуется получением удовольствия от посещений (74,3%), 16,9 % респондентов отметили появлением временами снижения интереса к занятиям. В наименьшей степени представлены такие ответы, как "затруднение в ответе" (3,6%), уговоры родителей или друзей к посещению занятий (3,4%), а также отсутствие интереса к занятиям были зафиксированы в 1,8% случаев.

Последний открытый вопрос для обучающихся 8-11-х классов раскрыл важность наличия и доступности в городе Архангельске таких творческих объединений и секций, как фигурное катание, актерское мастерство, английский язык, бальные танцы, баскетбол, бассейн, бокс, большой теннис, верховая езда, вокал, волейбол, гандбол, гитара, гребля, греко-римская борьба, журналистика, программирование, рисование, рукопашный бой, современные танцы, танцы, фехтование, футбол, хоккей, художественная школа, шахматы и др.

5.6. Вопрос о посещении учреждений дополнительного образования детьми респондентов в городе Архангельске позволил сделать вывод, что из числа родителей (законных представителей) обучающихся 1-11-х классов, принявших участие в голосовании, в 42,6 % случаев не посещают. Оставшиеся 57,4 % родителей отметили, что их дети посещают другие учреждения дополнительного образования, не относящиеся к ведению департамента города Архангельска, такие как бассейны города, АГКЦ, ОЦДО, бассейн "Водник", дворец детского и юношеского творчества, ДЮСШ города и др., а также МБУ ДО "ЛДДТ" (9%), МБУ ДО "ЦДОД "Контакт" (9%), МАУ ДО "Центр "Архангел" (4,6%), МБУ ДО "СДДТ" (3,7%), МБУ ДО ДПЦ "Радуга" (3,6%).

Не посещающие учреждения дополнительного образования в дальнейшем опросе не участвовали.

5.7. Среди причин выбора организации дополнительного образования детьми респондентов были отмечены важность для родителей местонахождения организации дополнительного образования рядом с домом (31,9%), наличие в организации кружка или секции, которая нравится ребенку (30,4%), хорошие отзывы знакомых (22,6%), посещение "за компанию" с другом или подругой (9,6%), вариант другое, в котором были отмечены



польза для здоровья, проведение занятий на базе школы, нравится ребенку, бесплатно и др. (5,5%).

Среди направленности творческих объединений, которые посещают дети респондентов были выделены физкультурно-спортивная (40,5%), художественная (32,6%), свой вариант – 7,7% (вокальная, музыкальная, танцевальная, театральная, иностранные языки, хореографическая и др.), техническая (6,1%), социально-педагогическая (5,5%), туристско-краеведческая (4,0%), естественнонаучная (3,6%).

Оценка родителями обучающихся 1-11-х классов качества услуг, предоставляемых организацией дополнительного образования, которую посещает Ваш ребенок в 75,3% случаев полностью удовлетворяет респондентов, 19,2% родителей отметили частичное удовлетворение качеством, а также частично не удовлетворяет – 2,8% респондентов, затруднились ответить 2,2%, качество услуг полностью не удовлетворяет 0,5% доли проголосовавших родителей.

Результаты оценки степень информированности о деятельности организаций дополнительного образования родители (законные представители) обучающихся 1-11-х классов распределились следующим образом: 46 % респондентов отметили информирование в достаточной степени, "скорее информирован, чем нет" – 36,2%, "скорее не информирован" – 12,2%, не информирован в 2,1% случаях, и 3,5% респондентов затруднились дать ответ.

Основными источниками информации о деятельности организаций дополнительного образования родители отмечают друзей и знакомых – 38,7%, получают информацию через официальные сайты организации дополнительного образования – 34,0% родителей, группы творческих объединений в социальной сети "ВКонтакте" дают информацию 21,4% респондентов и 5,9% получают информацию другими способами (родительские собрания, учителя, тренера, ребенок, интернет, школа и др.).

В качестве предложений по улучшению работы организаций дополнительного образования респондентами было предложено 623 ответа. С частью из них можно ознакомиться из приложения 4. Большинство предложений сходится к обеспечению доступности и бесплатности кружков и секций города. Родителями отмечается недостаточность финансирования организаций дополнительного образования, поскольку родителям приходится самостоятельно приобретать предметы для участия в кружках и секциях, недостаток педагогов в учреждениях, длинные очереди.

## 6. Предложения

6.1. Обратить внимание на значимость участия в on-line изучении общественного мнения и принимать меры по привлечению к участию в исследованиях большего количества респондентов руководителям следующих образовательных организаций:

муниципальное бюджетное общеобразовательное учреждение муниципального образования "Город Архангельск" "Основная школа № 12",

муниципальное бюджетное общеобразовательное учреждение муниципального образования "Город Архангельск" "Средняя школа № 22",

муниципальное бюджетное общеобразовательное учреждение муниципального образования "Город Архангельск" "Архангельская средняя школа Соловецких юнг",

муниципальное бюджетное общеобразовательное учреждение муниципального образования "Город Архангельск" "Средняя школа № 34",

муниципальное бюджетное общеобразовательное учреждение муниципального образования "Город Архангельск" "Средняя школа № 50 имени дважды Героя Советского Союза А.О. Шабалина",

муниципальное бюджетное общеобразовательное учреждение муниципального образования "Город Архангельск" "Средняя школа № 73".



муниципальное бюджетное общеобразовательное учреждение муниципального образования "Город Архангельск" "Начальная школа - детский сад № 77",

муниципальное бюджетное общеобразовательное учреждение муниципального образования "Город Архангельск" "Средняя школа № 82"

**И.о. директора Центра**

Методист МБУ Центра "Леда"

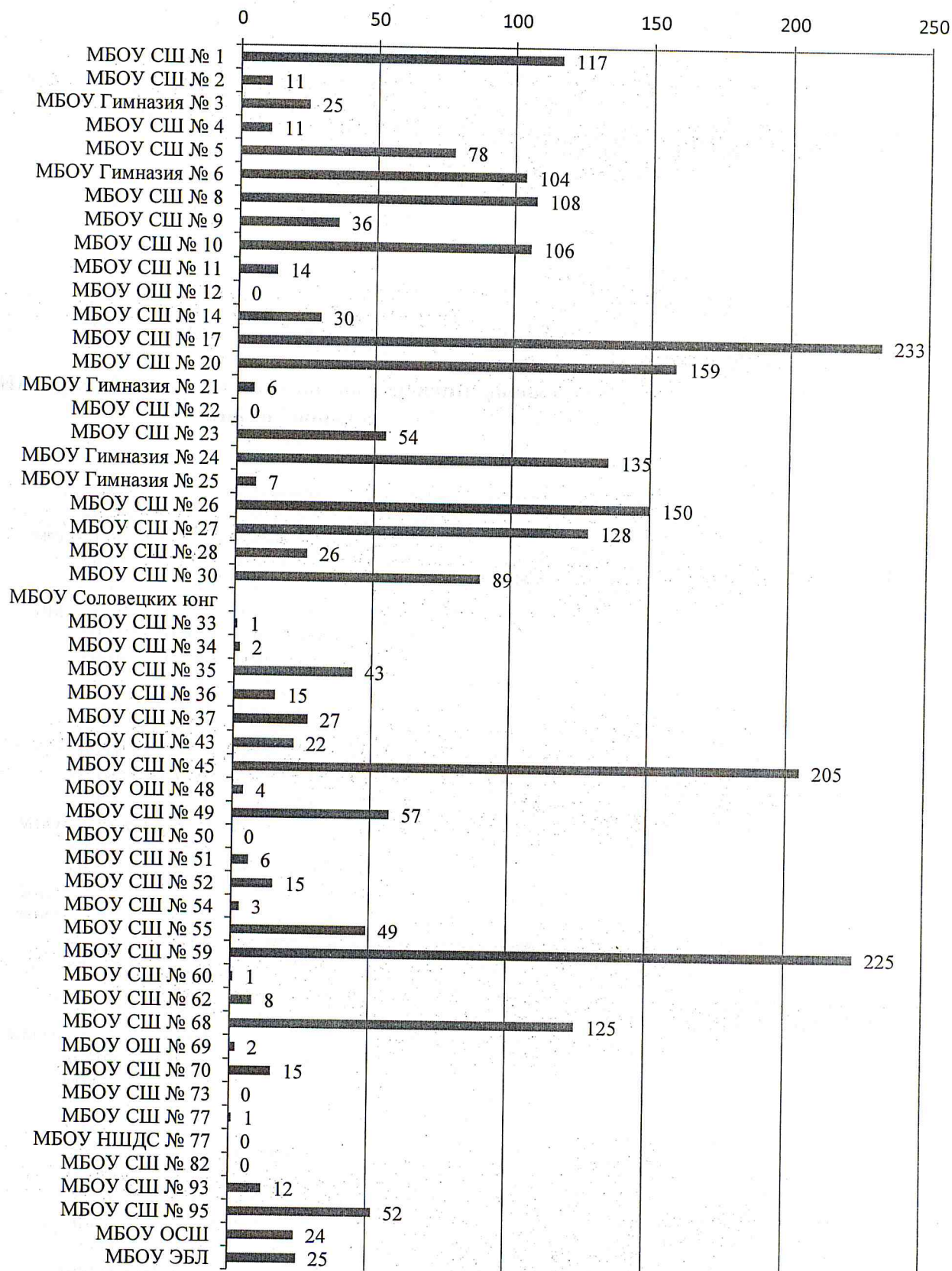


**А.Ю. Хвостова**

А.И. Студенцова




**Информация об участии в on-line изучении общественного мнения обучающихся 8-11 классов общеобразовательных организаций, чел.**





Информация об участии в on-line изучении общественного мнения родителей обучающихся 1-11 классов общеобразовательных организаций, чел.





**Информация о предложениях по улучшению работы организаций дополнительного образования**

<b>Часть предложений по улучшению работы организаций дополнительного образования</b>
Бесплатная арена залов для тренировок.
Помочь найти спонсоров для команды "Высшая лига" по флорболу тренеру Климчику А.А.
<ol style="list-style-type: none"> <li>1. Открывать в шаговой доступности.</li> <li>2. Бесплатно или недорого.</li> <li>3. Вариант совместно с родителями (музыка, физкультура).</li> <li>4. Сделать доступнее индивидуальное обучение, т.е. чтобы ребенок мог обучаться всему что захочет.</li> <li>5. Развивать профориентацию через кружки.</li> <li>5. Поднять з/п педагогам ДО.</li> </ol>
<ol style="list-style-type: none"> <li>1. Педагогов, тренеров - не хватает, решить данный вопрос/проблему.</li> <li>2. Ежегодный набор детей в различные студии/секции (не хватает педагогов, наборы не ежегодные).</li> </ol>
<ol style="list-style-type: none"> <li>1. Улучшать материально-техническую базу.</li> <li>2. Повысить зарплату педагогам.</li> </ol>
Больше спортивно-оздоровительных программ, бассейнов.
Бесперебойное бесплатное обеспечение детей питьевой водой.
Бесплатное обучение.
Бесплатные занятия, хотя бы для отдельных категорий семей.
Бесплатные секции организовать и побольше.
Больше бесплатных кружков и больше рекламы.
больше выездов на полигон.
Больше заинтересовывать и информировать самих детей и их родителей путём бесед в школе, ввиду нашего островного положения.
Больше информации в газетах и школах.
больше информации давать в школе о дополнительном образовании по всему городу.
Больше информации для детей и родителей. Увеличить количество кружков и секций при школах для уч-ся начальных классов.
Больше информированности о секциях, больше доступности для всех детей, снижение стоимости дополнительного образования.
Больше мероприятий художественной направленности.
Больше мужчин-руководителей кружков и секций, для этого им хорошую зарплату.
Больше открытие секций спортивных в городе.
Группы детей должны комплектоваться не по возрасту и умениям, а по времени, удобному для работающих родителей. Необходимо больше именно вечерних занятий для тех детей, которые самостоятельно не могут добраться до места секции или творческого объединения. И главное нужно, чтобы было как можно больше бесплатных организаций дополнительного образования. Необходимо вести подбор детей по принципу "подходит ли данный ребенок по способностям для данного вида спорта или творческого кружка". Необходимо, чтобы давались какие-то рекомендации родителям, куда лучше отдать ребенка на занятия, проводить что-то вроде тестирования на наличие тех или иных задатков, способностей.
В АГКЦ на учебный период 2016-2017 закрыли 3 группы изостудии. В прошлом году занималось 150 детей, в этом оставили 45. Спрос огромный! Альтернативы нет.



<p>В школе нужно открыть кружки:</p> <ul style="list-style-type: none"> <li>- очумелые ручки</li> <li>- вязание</li> <li>- художественный</li> <li>- квиллинг</li> </ul> <p>Это очень надо, ведь маленьким детям сложно ходить далеко от дома в творческие центры!!!</p>
<p>В этом году в СКЦ "Луч" (о.Краснофлотский) организовано много кружков/секций. Есть выбор и подходящее время для учащихся. Спасибо большое!</p>
<p>Валейбол</p>
<p>Дополнительные курсы иностранных языков</p>
<p>Возможность бесплатных секций</p>
<p>Гандбол</p>
<p>Да, открытие новых секций, особенно на перифериях города (бассейн, танцы и пр.).</p>
<p>Делать организациям презентации в школах, создать единый сайт, где выкладывать информацию обо всех организациях доп.образования.</p>
<p>Дизайнерские курсы.</p>
<p>В округах Варавино-Фактория и Майская горка нет ни одного спортивного комплекса, а не у всех детей есть возможность ездить в центр города в тот же самый бассейн!</p>
<p>В секции плавания очень трудно попасть. Приходится заниматься частным образом, а это не всегда удобно (дорого и расписание неудобное).</p>
<p>Для 6-7- летних детей нет бесплатных спортивных секций. Очень плохо! Необходимо открыть и как можно больше, потому-что платные секции могут посещать только 25% детей. Остальные сидят дома из-за нехватки денег у родителей. Спасибо!</p>
<p>Для развития детей в организациях дополнительного образования условия есть в городе, была бы снижена плата для опекунов детей.</p>
<p>Добавить кружки кройки и шитья и фото объединения.</p>
<p>Доступность для всех социальных слоев населения и дополнительное финансирование детского дополнительного образования</p>
<p>Думаю, что работники данных организаций должны помогать ребенку в раскрытии его способностей и таланта, т. е. правильно помочь ему определить, куда, какой кружок/секцию ему посещать, что непременно скажется положительно в дальнейшей его жизни, а может и в выборе профессии.</p>
<p>Желательно построить сооружения для спортивных секций: бассейн для плавания, площадки и залы для игровых видов спорта, а также открыть новую музыкальную школу в район от улицы Галушина до второго лесозавода.</p>
<p>Заранее согласовывать расписание с школьными уроками, а не делать это в сентябре.</p>
<p>К сожалению, участие в соревнованиях более высокого уровня происходит за счет родителей, что многим не по карману. Из-за этого не все дети занимаются тем, чем бы им хотелось заниматься</p>
<p>Крайне необходим дворовый футбол, мини клубы, дворовые клубы, пацаны действительно хотят бегать, а не сидеть за компом. Умоляю, сделайте что-нибудь, очень мало футбольных организаций.</p>
<p>Лепка из глины представлена только в школе народных ремесел, насколько я знаю, а там берут с 11 лет</p>
<p>и др.</p>